



Periódico Oficial

GOBIERNO CONSTITUCIONAL DEL ESTADO LIBRE Y SOBERANO DE NUEVO LEÓN



Monterrey, Nuevo León - Viernes - 29 de Junio de 2018

Índice Sección Tercera



ÓRGANOS CONSTITUCIONALMENTE AUTÓNOMOS

TOMO CLV
NÚMERO
81 III

Sumario



ÓRGANOS CONSTITUCIONALMENTE AUTÓNOMOS.

▪ COMISIÓN ESTATAL ELECTORAL DE NUEVO LEÓN.

ACUERDO DEL CONSEJO GENERAL DE LA COMISIÓN ESTATAL ELECTORAL, POR EL QUE SE RESUELVE LAS SUSTITUCIONES Y DESIGNACIONES DE LAS Y LOS INTEGRANTES DE LAS MESAS AUXILIARES DE CÓMPUTO DE LOS MUNICIPIOS DE EL CARMEN, CERRALVO, DR. ARROYO, MARÍN Y SALINAS VICTORIA PARA EL PROCESO ELECTORAL 2017-2018.....	3-12
ACUERDO DEL CONSEJO GENERAL DE LA COMISIÓN ESTATAL ELECTORAL RELATIVO A LA APROBACIÓN DEL PERSONAL AUXILIAR QUE APOYARÁ EN LAS TAREAS DE LOS CÓMPUTOS DEL PROCESO ELECTORAL 2017-2018.....	13-50
ACUERDO DEL CONSEJO GENERAL DE LA COMISIÓN ESTATAL ELECTORAL, POR EL QUE SE RESUELVE LO RELATIVO A LA HABILITACIÓN DE ESPACIOS Y SEDES ALTERNAS EN LA COMISIÓN ESTATAL ELECTORAL PARA LA SESIÓN DE CÓMPUTO Y RECUENTO DE VOTOS DE LA ELECCIÓN DE DIPUTACIONES LOCALES.....	51-64
LISTADOS SOBRE LA UBICACIÓN DE LAS CASILLAS, PARA EL PROCESO ELECTORAL LOCAL DEL DOMINGO 1º DE JULIO DE 2018, EN LA RENOVACIÓN DE DIPUTACIONES AL H. CONGRESO DEL ESTADO Y LOS 51 AYUNTAMIENTOS DE LA ENTIDAD.....	65-313

	<p>Manuel Florentino González Flores Gobernador Interino del Estado de Nuevo León</p> <p>Genaro Alanís de la Fuente Secretario General de Gobierno</p> <p>Pedro Quezada Bautista Coordinador General de Asuntos Jurídicos</p>	<h2 style="margin: 0;">Directorio</h2> <p>Homero Antonio Cantú Ochoa Subsecretario de Asuntos Jurídicos y Atención Ciudadana</p> <p>Verónica Dávila Moya Responsable del Periódico Oficial del Estado</p>
--	--	---

ACUERDO DEL CONSEJO GENERAL DE LA COMISIÓN ESTATAL ELECTORAL, POR EL QUE SE RESUELVE LAS SUSTITUCIONES Y DESIGNACIONES DE LAS Y LOS INTEGRANTES DE LAS MESAS AUXILIARES DE CÓMPUTO DE LOS MUNICIPIOS DE EL CARMEN, CERRALVO, DR. ARROYO, MARÍN Y SALINAS VICTORIA PARA EL PROCESO ELECTORAL 2017-2018.

Monterrey, Nuevo León; a veinticinco de junio de dos mil dieciocho.

Visto para resolver el proyecto de acuerdo que presenta al Consejo General de la Comisión Estatal Electoral, la licenciada Rocío Rosiles Mejía, Consejera Electoral y Presidenta de la Comisión de Organización, Estadística Electoral y Prerrogativas y Partidos Políticos de este organismo electoral, por el que se resuelve las sustituciones y designaciones de las y los integrantes de las Mesas Auxiliares de Cómputo de los municipios de El Carmen, Cerralvo, Dr. Arroyo, Marín y Salinas Victoria para el proceso electoral 2017-2018; en cumplimiento a lo ordenado en la Constitución Política del Estado de Nuevo León, la Ley Electoral para el Estado de Nuevo León, el Reglamento de Elecciones del Instituto Nacional Electoral; cuanto más consta, convino, debió verse, y

RESULTANDO

PRIMERO. El trece de abril de dos mil dieciséis, la Comisión de Vinculación con los Organismos Públicos Locales, en sesión extraordinaria, aprobó el acuerdo INE/CVOPL/01712016, mediante el cual estableció que los Organismos Públicos Locales determinarán la modalidad de la entrevista, tomando en consideración las características propias de la Entidad.

SEGUNDO. El día siete de septiembre del dos mil dieciséis, el Consejo General del Instituto Nacional Electoral, aprobó el acuerdo INE/CG661/2016, mediante el cual expidió el Reglamento de Elecciones, publicado en el Diario Oficial de la Federación el trece del referido mes y año.

TERCERO. En fecha diez de julio de dos mil diecisiete, se publicó en el Periódico Oficial del Estado de Nuevo León, el Decreto número 286 expedido por la LXXIV Legislatura del H. Congreso del Estado, por el cual se reformaron diversos artículos de la Ley Electoral para el Estado de Nuevo León.¹

CUARTO. El ocho de septiembre de dos mil diecisiete, el Consejo General del Instituto Nacional Electoral, en sesión extraordinaria, dictó el acuerdo INE/CG430/2017 por el que se aprobó el plan integral y calendarios de la coordinación de los procesos electorales locales concurrentes con el federal 2017-2018.

¹ En adelante Ley Electoral.

QUINTO. El día seis de noviembre de dos mil diecisiete, el Consejo General de la Comisión Estatal Electoral,² declaró el inicio del Proceso Electoral 2017-2018.

SEXTO. En fecha ocho de noviembre de dos mil diecisiete, el Consejo General de la Comisión Estatal, aprobó el acuerdo CEE/CG/50/2017 relativo al calendario electoral 2017-2018.

SÉPTIMO. El veinte de abril de dos mil dieciocho,³ el Consejo General de la Comisión Estatal, dictó el acuerdo CEE/CG/082/2018 mediante el cual aprobó la emisión de la Convocatoria para integrar las Mesas Auxiliares de Cómputo para el proceso electoral 2017-2018.

OCTAVO. El día uno de junio, el Consejo General de la Comisión Estatal, aprobó el acuerdo CEE/CG/0153/2018, por el que se resuelve la integración de las Mesas Auxiliares de Cómputo.

NOVENO. En fecha cuatro de junio, la ciudadana Griselda Carrizales Camacho, rechazó su nombramiento como Funcionaria Suplente de la Mesa Auxiliar de Cómputo en Cerralvo, correspondiente al vigésimo cuarto distrito, por cuestiones laborales.

DÉCIMO. El siguiente cinco de junio, el ciudadano Héctor Briones Medina, rechazó su nombramiento como Funcionario Suplente de la Mesa Auxiliar de Cómputo en Dr. Arroyo, correspondiente al vigésimo sexto distrito, por motivos personales.

En misma fecha, la ciudadana María Guadalupe Martínez Hernández, rechazó su nombramiento como Funcionaria Vocal de la Mesa Auxiliar de Cómputo en Marín, correspondiente al vigésimo tercer distrito, por cuestiones de salud; así como, la ciudadana Alma Verónica Flores Medina, también rechazó su nombramiento como Funcionaria Vocal de la Mesa Auxiliar de Cómputo en Salinas Victoria, correspondiente al vigésimo primer distrito, por cuestiones personales.

DÉCIMO PRIMERO. El día siete de junio, el ciudadano Jonhatan Fidencio Martínez Rodríguez, rechazó su nombramiento como Funcionario Vocal de la Mesa Auxiliar de Cómputo en El Carmen, correspondiente al vigésimo distrito, por cuestiones personales.

DÉCIMO SEGUNDO. El veintidós de junio, la Comisión de Organización Estadística Electoral y Prerrogativas y Partidos Políticos de este organismo electoral, en sesión extraordinaria, aprobó el dictamen relativo a la sustitución y designación de las y los integrantes de las Mesas Auxiliares de Cómputo de El Carmen, Cerralvo, Dr. Arroyo, Marín y Salinas Victoria para el Proceso Electoral 2017-2018.

² En adelante Comisión Estatal.

³ En adelante las fechas corresponden al año dos mil dieciocho, salvo precisión que se realice.

DÉCIMO TERCERO. El próximo uno de julio, se celebrará la jornada electoral para elegir a Diputaciones Locales, así como a las y los integrantes de los 51 Ayuntamientos del Estado.

En razón de lo anterior, se estima oportuno presentar al Consejo General de este Organismo Electoral el presente acuerdo por el que se resuelve las sustituciones y designaciones de las y los integrantes de las Mesas Auxiliares de Cómputo de los municipios de El Carmen, Cerralvo, Dr. Arroyo, Marín y Salinas Victoria para el proceso electoral 2017-2018; y,

CONSIDERANDO

PRIMERO. De conformidad con lo establecido en el artículo 43 de la Constitución Política del Estado Libre y Soberano de Nuevo León, la organización de las elecciones es una función estatal que se lleva a efecto por un órgano independiente y autónomo dotado de personalidad jurídica y patrimonio propio, formado por ciudadanos del Estado designados por el Instituto Nacional Electoral.

SEGUNDO. Acorde a lo establecido en el artículo 3 de la Ley Electoral, los organismos electorales, los partidos políticos y los ciudadanos son los corresponsables de la preparación, desarrollo y vigilancia de los procesos electorales.

TERCERO. Con fundamento en lo previsto en el artículo 85 de la Ley Electoral, la Comisión Estatal tiene como fines contribuir al desarrollo de la vida democrática y al fortalecimiento del sistema de partidos, garantizando el cumplimiento de los principios constitucionales rectores del proceso electoral; garantizar el ejercicio de los derechos político-electorales del ciudadano y vigilar el cumplimiento de sus obligaciones; garantizar la celebración de elecciones periódicas y pacíficas para la renovación de las autoridades públicas electivas de la entidad; garantizar que sus actos y resoluciones se sujeten al principio de legalidad; velar por la autenticidad y efectividad del sufragio y por la imparcialidad de los organismos electorales; así como coadyuvar en la promoción y difusión de la cultura democrática y de los derechos político-electorales de los ciudadanos.

CUARTO. En atención al contenido del numeral 87 de la Ley Electoral, la Comisión Estatal es responsable de la preparación, dirección, organización y vigilancia de los procesos electorales ordinarios y extraordinarios para la elección de Gobernador, Diputados y Ayuntamientos que se realicen en la entidad.

QUINTO. De conformidad con lo establecido en el artículo 97 fracción XV, de la referida Ley Electoral, es facultad de la Comisión Estatal designar a los integrantes de las Mesas Auxiliares de Cómputo y removerlos cuando hubiere lugar a ello.

SEXTO. De acuerdo con lo previsto en el numeral 108 de la Ley Electoral, la Comisión Estatal designará bajo su dependencia una Mesa Auxiliar de Cómputo en cada municipio de la entidad, para llevar a cabo exclusivamente el cómputo parcial de las elecciones de Diputados y Gobernador, designándose en cada municipio una mesa auxiliar de cómputo

por cada cabecera distrital que la autoridad electoral competente determine.

SÉPTIMO. Con fundamento en lo establecido en el artículo 109 de la Ley Electoral, la Comisión Estatal designará la integración de las Mesas Auxiliares de Cómputo las cuales se integrarán por tres ciudadanos y un suplente común. Estos deberán reunir los requisitos que se establecen para los integrantes de las Comisiones Municipales Electorales.

Los partidos políticos y coaliciones contendientes en cada Municipio podrán nombrar un representante y un suplente en cada Mesa Auxiliar de Cómputo, por lo menos quince días antes de la jornada electoral. Los representantes de los partidos políticos y coaliciones deberán ser sufragantes en el Municipio de que se trate.

OCTAVO. En atención al contenido del artículo 110 de la Ley Electoral, las Mesas Auxiliares de Cómputo se integrarán treinta días antes del día de la elección y terminarán sus funciones una vez que haya concluido en definitiva la calificación de la elección, por haberse realizado las declaraciones de validez correspondientes. La Comisión Estatal, designará de entre los integrantes de la Mesa Auxiliar, al Presidente, Secretario y Vocal de la misma.

NOVENO. Según lo ordenado en el artículo 112 de la Ley Electoral, las Mesas Auxiliares de Cómputo se instalarán en el domicilio de la Comisión Municipal Electoral correspondiente, cuyas instalaciones deberán ser lo suficientemente amplias para el depósito y custodia de todos los paquetes electorales.

Cuando por circunstancias especiales, no sea posible instalar las Mesas Auxiliares de Cómputo en el mismo inmueble, se instalarán en otro que, siendo apropiado, sea lo más próximo posible a la Comisión Municipal Electoral, dentro de la cabecera del Municipio.

DÉCIMO. Conforme a lo estipulado en el artículo 1, numeral 1 del Reglamento de Elecciones, tiene por objeto regular las disposiciones aplicables en materia de instituciones y procedimientos electorales, así como la operación de los actos y actividades vinculados al desarrollo de los procesos electorales que corresponde realizar, en el ámbito de sus respectivas competencias, al Instituto Nacional Electoral y a los Organismos Públicos Locales de las entidades federativas.

DÉCIMO PRIMERO. Ahora bien, a fin de seleccionar entre las y los ciudadanos que conforman la lista de reserva de los municipios El Carmen, Cerralvo, Dr. Arroyo, Marín y Salinas Victoria, considerando los diversos criterios para seleccionar, establecidos en el Reglamento de Elecciones, se realizó, por parte de las y los Consejeros Electorales, un análisis de manera particularizada e individualizada de cada uno de los integrantes de dicha lista, con la intención de seleccionar, de entre las y los ciudadanos que la conforman, a quienes tuvieran los perfiles más idóneos, para fungir como funcionarias o funcionarios de las Mesas Auxiliares de Cómputo.

Realizando dicho análisis por orden de prelación, considerando los criterios de nivel académico, conocimiento y experiencia en la materia electoral, prestigio público y

profesional, resultados de la entrevista presencial, así como compromiso democrático, procurando garantizar en todo momento los principios rectores de la función electoral.

Además, se tomaron en consideración los criterios orientadores establecidos en el Reglamento de Elecciones, los cuales son

- a) *Paridad de género;*
- b) *Pluralidad cultural de la entidad;*
- c) *Participación comunitaria o ciudadana;*
- d) *Prestigio público y profesional;*
- e) *Compromiso democrático; y,*
- f) *Conocimiento de la materia electoral.*

Por lo que hace a la pluralidad cultural, debe entenderse como el reconocimiento de la convivencia e interacción de distintas expresiones culturales y sociales, se consideró el llevar a cabo una regeneración en la integración de algunas Mesas Auxiliares de Cómputo, cuando fue fácticamente posible.

La participación comunitaria o ciudadana, corresponde a las diversas formas de expresión social, iniciativas y prácticas que se sustentan en una diversidad de contenidos y enfoques a través de los cuales se generan alternativas organizativas y operativas que inciden en la gestión o intervienen en la toma de decisiones sobre asuntos de interés público.

Por otra parte, en cuanto al prestigio público y profesional, debe considerarse en aquellas personas que destacan o son valoradas por su desempeño y conocimientos en una actividad, disciplina, empleo, facultad u oficio, dada su convicción por ampliar su conocimiento, desarrollo y experiencia en beneficio de su país, región, entidad o comunidad.

Además, en todo caso se valora el compromiso democrático, que se traduce en la participación activa, reflexión, diseño, construcción, desarrollo e implementación de procesos o actividades que contribuyen al mejoramiento de la vida pública y bienestar común de la entidad, desde una perspectiva del ejercicio consciente y pleno de la ciudadanía y los derechos civiles, políticos, económicos, sociales y culturales, bajo los principios que rigen el sistema democrático, es decir la igualdad, la libertad, el pluralismo y la tolerancia.

Un factor importante para la integración de los órganos electorales es el conocimiento en materia electoral, considerándose como un conjunto amplio de disciplinas, habilidades, experiencias y conocimientos que puedan enfocarse a la actividad de organizar las elecciones, tanto en las competencias individuales como en la conformación integral de cualquier órgano colegiado.

Teniendo en cuenta todo lo anterior y considerando el orden de prelación del listado de reserva, concatenado con el análisis particularizado de cada integrante de dicho listado,

se muestran a continuación las y los ciudadanos que se proponen para integrar las Mesas Auxiliares de Cómputo de El Carmen, Cerralvo, Dr. Arroyo, Marín y Salinas Victoria, considerando en primera instancia la reserva existente y su ponderación integral con la que cuentan derivado del proceso de designación llevada a cabo una vez concluida la etapa de recepción de documentación en el mes de mayo, así como los motivos y consideraciones de dicha propuesta:

Cerralvo

Listado de reserva

Ciudadana/ciudadano	Calificación integral	Estatus
Rosa María Olvera Valdés	64	Reserva

A. Integración propuesta de la Mesa Auxiliar de Cómputo de Cerralvo

Funcionario/a de Mesa Auxiliar de Cómputo	Cargo
María del Socorro Zamora Esquivel	Presidenta
Jacobo Edgar Lara de la Cerda	Secretario
Elizabeth Chávez Rodríguez	Vocal
Laura Elena Ramos López	Suplente

En lo que corresponde a la Mesa Auxiliar de Cómputo del Municipio de Cerralvo, Nuevo León, a fin de suplir a la ciudadana Griselda Carrizales Camacho, con motivo de su declinación al cargo de funcionaria Suplente, se propone a la C. Laura Elena Ramos López para el cargo de funcionaria Suplente.

Ahora bien, la persona en el listado de reserva es la C. Rosa María Olvera Valdés, quien cuenta con estudios de secundaria y sin experiencia electoral, y quien declina al cargo de funcionaria suplente.

Por lo que, al no existir más integrantes en la lista de reserva del citado municipio, se considera a la C. Laura Elena Ramos López, quien cuenta con estudios de secretaría contador y experiencia en procesos electorales anteriores; además, es quien aceptó el cargo vacante, e integra en segundo lugar la lista de reserva que corresponde al municipio de Melchor Ocampo, el cual también pertenece al Vigésimo Cuarto distrito electoral local, en el que la ciudadana es sufragante.

Dr. Arroyo

Listado de reserva

Ciudadana/ciudadano	Ponderación final	Propuesta
Angélica Castillo Rodríguez	84	Reserva
Martha Graciela García Alvarado	83	Reserva
Nora Elvia Alemán Puente	83	Reserva

Ciudadana/ciudadano	Ponderación final	Propuesta
Rita Patricia Rodríguez Manzanares	82	Reserva
Alma Rosa Coronado Castillo	79	Reserva

B. Integración propuesta de la Mesa Auxiliar de Cómputo de Dr. Arroyo

Funcionario/a de Mesa Auxiliar de Cómputo	Cargo
Blanca Patricia González Cuevas	Presidenta
María Teresa Zapata Sustaita	Secretaria
Javier Castañón García	Vocal
Angélica Castillo Rodríguez	Suplente

Ahora bien, por lo que hace a la Mesa Auxiliar de Cómputo del municipio de Dr. Arroyo, a fin de suplir al C. Héctor Briones Medina, con motivo de su declinación al cargo de funcionario Suplente, se propone a la C. Angélica Castillo Rodríguez para el cargo de funcionaria Suplente, quien cuenta con estudios de licenciatura en derecho y cuenta con experiencia electoral participando como personal operativo en los procesos electorales de 2006, 2009 y 2012.

Marín

Listado de reserva

Ciudadana/ciudadano	Ponderación final	Propuesta
Nelson Fernando Muñoz Sánchez	80	Reserva
María Ernestina Olvera Treviño	79	Reserva

C. Integración propuesta de la Mesa Auxiliar de Cómputo de Marín

Funcionario/a de Mesa Auxiliar de Cómputo	Cargo
Violeta Castañeda Suárez	Presidenta
Raymundo Rodríguez Rodríguez	Secretario
Mayra Teresa Rodríguez Campos	Vocal
María Ernestina Olvera Treviño	Suplente

Ahora bien, por lo que hace a la Mesa Auxiliar de Cómputo del municipio de Marín, a fin de suplir a la C. María Guadalupe Martínez Hernández, con motivo de su declinación al cargo de funcionaria Vocal, en primera instancia la C. Mayra Teresa Rodríguez Campos quien actualmente funge como funcionaria Suplente se propone que ocupe el cargo de funcionaria Vocal.

Ahora bien, la primera persona en el listado de reserva, corresponde al C. Nelson Fernando Muñoz Sánchez, quien es ingeniero agrónomo y no cuenta con experiencia en procesos electorales anteriores, y quien declina al cargo de funcionario suplente. La

siguiente persona en la lista de reserva es la C. María Ernestina Olvera Treviño, quien cuenta con estudios de nivel medio superior técnica y con experiencia como personal operativo en los procesos electorales de 2006 y 2009, y a quien se propone como funcionaria Suplente.

Salinas Victoria

Listado de reserva

Ciudadana/ciudadano	Ponderación final	Propuesta
Claudia Judith Delgado Esquivel	85	Reserva
Aurora Elizabeth Ramírez Morales	80	Reserva

D. Integración propuesta de la Mesa Auxiliar de Cómputo de Salinas Victoria

Funcionario/a de Mesa Auxiliar de Cómputo	Cargo
Jesús Héctor Becerra Segovia	Presidente
Erika Guadalupe Garza Escobedo	Secretaría
Alejandro Becerra Segovia	Vocal
Claudia Judith Delgado Esquivel	Suplente

Ahora bien, por lo que hace a la Mesa Auxiliar de Cómputo del municipio de Salinas Victoria, a fin de suplir a la C. Alma Verónica Flores Molina, con motivo de su declinación al cargo de funcionaria Vocal, en primera instancia el C. Alejandro Becerra Segovia quien actualmente funge como funcionario Suplente se propone que ocupe el cargo de funcionario Vocal, y se propone a la C. Claudia Judith Delgado Esquivel para ocupar el puesto de funcionaria Suplente, quien es la primer persona de la lista de reserva y cuenta con estudios de nivel medio superior y cuenta con experiencia como personal operativo en el proceso electoral de 2006.

El Carmen

Listado de reserva

Ciudadana/ciudadano	Ponderación final	Propuesta
Hugo Emanuel Rodríguez Martínez	76	Reserva
Eduardo Alanís Vigil	70	Reserva
Amalia Jiménez Soto	62	Reserva

A. Integración propuesta de la Mesa Auxiliar de Cómputo de El Carmen

Funcionario/a de Mesa Auxiliar de Cómputo	Cargo
Laura Fuentes Gutiérrez	Presidenta
Demetrio Vigil Mata	Secretario
Idalia Montoya Ibarra	Vocal
Eduardo Alanís Vigil	Suplente

Ahora bien, por lo que hace a la Mesa Auxiliar de Cómputo del municipio de El Carmen, a fin de suplir al C. Jonhatan Fidencio Martínez Rodríguez, con motivo de su declinación al cargo de funcionario Vocal, en primera instancia la C. Idalia Montoya Ibarra quien actualmente funge como funcionaria Suplente se propone que ocupe el cargo de funcionaria Vocal.

Ahora bien, la primera persona en el listado de reserva, corresponde al C. Hugo Emanuel Rodríguez Martínez, quien cuenta con estudios de nivel medio superior técnico y cuenta con experiencia como personal operativo en el proceso electoral 2009, y quien declina al cargo de funcionario suplente. La siguiente persona en la lista de reserva es el C. Eduardo Alanís Vigil, quien cuenta con estudios de nivel medio superior y sin experiencia en procesos electorales anteriores, y a quien se propone como funcionario Suplente.

En cuanto a la **participación comunitaria o ciudadana**, las y los ciudadanos que integran ésta propuesta, cuentan con trayectorias laborales reconocidas y, además de mostrar su interés y participación en los asuntos públicos de su comunidad.

Cabe señalar que, en la propuesta de los municipios de El Carmen y Salinas Victoria, se asegura la **paridad de género**, con el fin de garantizar la igualdad sustantiva a través del establecimiento de las condiciones necesarias para proteger la igualdad de trato y oportunidades en el reconocimiento, goce, ejercicio y garantía de los derechos humanos.

En razón de lo anterior, en los municipios de Cerralvo, Marín y Dr. Arroyo, se da el supuesto que impide cumplir cabalmente con el principio de paridad, toda vez que, sólo se cuenta con un aspirante del género masculino.

En tal virtud, se propone al Consejo General de este organismo electoral para su revisión y aprobación en su caso, el proyecto de acuerdo por el que se resuelve las sustituciones y designaciones de las y los integrantes de las Mesas Auxiliares de Cómputo de los municipios de El Carmen, Cerralvo, Dr. Arroyo, Marín y Salinas Victoria para el proceso electoral 2017-2018; lo anterior, de conformidad con lo establecido en los artículos 43 de la Constitución Política del Estado Libre y Soberano de Nuevo León; 1 numeral 1, 19 numeral 1, 20 y 22 del Reglamento de Elecciones; 3, 85, 87, 97 fracción XV, 108, 109, 110, 112 y 113 de la Ley Electoral para el Estado de Nuevo León; se **acuerda**:

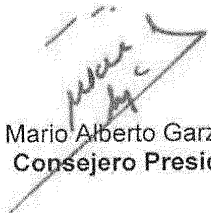
PRIMERO. Se **aprueba** la sustitución y designación de las y los integrantes de las Mesas Auxiliares de Cómputo de los Municipios de **El Carmen, Cerralvo, Dr. Arroyo, Marín y Salinas Victoria** para el proceso electoral 2017-2018, en términos del presente acuerdo.

SEGUNDO. Se **instruye** a la Dirección de Organización y Estadística Electoral para que comunique la presente determinación a las personas que integrarán las Mesas Auxiliares de Cómputo de los municipios de **El Carmen, Cerralvo, Dr. Arroyo, Marín y Salinas Victoria** para el proceso electoral 2017-2018.

TERCERO. Se **aprueba** expedir los nombramientos correspondientes a las y los ciudadanos que integrarán las Mesas Auxiliares de Cómputo de los municipios de El Carmen, Cerralvo, Dr. Arroyo, Marín y Salinas Victoria para el proceso electoral 2017-2018.

Notifíquese. Personalmente a las y los candidatos independientes correspondientes; a los partidos políticos, por conducto de sus representantes acreditados ante esta Comisión Estatal Electoral; por **oficio** al Instituto Nacional Electoral, a través de la Junta Local Ejecutiva del referido Instituto en la Entidad; por **estrados** a los demás interesados; **publíquese** en el Periódico Oficial del Estado; y **hágase** del conocimiento público en la página de **Internet**.

Revisado y analizado que fue el presente acuerdo por las y los Consejeros Electorales que integran el quórum de la presente **sesión extraordinaria** del Consejo General de la Comisión Estatal Electoral conforme a los artículos 88 y 94 de la Ley Electoral para el Estado, la aprueban por **unanimidad** las y los Consejeros Electorales Dr. Mario Alberto Garza Castillo; Mtra. Miriam Guadalupe Hinojosa Dieck; Ing. Sara Lozano Alamilla; Mtra. Claudia Patricia de la Garza Ramos; Mtro. Luigui Villegas Alarcón; Lic. Rocío Rosiles Mejía; y, Mtro. Alfonso Roiz Elizondo, firmándose para constancia legal en los términos de los artículos 98, fracción VIII y 103, fracción VI de la aludida Ley Electoral para el Estado; y 68 del Reglamento de Sesiones del Consejo General de la Comisión Estatal Electoral y de las Comisiones Municipales Electorales del Estado de Nuevo León.- Conste.


Dr. Mario Alberto Garza Castillo
Consejero Presidente


Lic. Héctor García Marroquín
Secretario Ejecutivo

**ACUERDO DEL CONSEJO GENERAL DE LA COMISIÓN ESTATAL ELECTORAL
RELATIVO A LA APROBACIÓN DEL PERSONAL AUXILIAR QUE APOYARÁ EN LAS
TAREAS DE LOS CÓMPUTOS DEL PROCESO ELECTORAL 2017-2018.**

Monterrey, Nuevo León; a veinticinco de junio de dos mil dieciocho.

Visto para resolver el proyecto de acuerdo que presenta al Consejo General de la Comisión Estatal Electoral, el Dr. Mario Alberto Garza Castillo, Consejero Presidente de este órgano electoral, relativo a la aprobación del personal auxiliar que apoyará en las tareas de los cómputos del proceso electoral 2017-2018; en cumplimiento a lo ordenado en la Constitución Política de los Estados Unidos Mexicanos, Constitución Política del Estado Libre y Soberano de Nuevo León; el Reglamento de Elecciones del Instituto Nacional Electoral; la Ley Electoral para el Estado de Nuevo León; y los Lineamientos para el Desarrollo de las Sesiones de Cómputo del Proceso Electoral 2017-2018; cuanto más consta, convino, debió verse, y

RESULTANDO

PRIMERO. En fecha siete de septiembre de dos mil dieciséis, el Consejo General del Instituto Nacional Electoral, mediante acuerdo INE/CG661/2016 aprobó el Reglamento de Elecciones, el cual fue publicado en el Diario Oficial de la Federación en fecha trece del mismo mes y año.

SEGUNDO. El veinticuatro de octubre de dos mil dieciséis, el Consejo General del Instituto Nacional Electoral, mediante Acuerdo INE/CG771/2016 aprobó las bases generales para regular el desarrollo de las sesiones de los cómputos en las elecciones locales.

TERCERO. El veintinueve de agosto de dos mil diecisiete, el Consejo General de la Comisión Estatal Electoral,¹ aprobó el acuerdo CEE/CG/035/2017, por el que se resolvió sobre la aprobación de los Lineamientos para el desarrollo de las sesiones de cómputo del proceso electoral 2017-2018.

CUARTO. El seis de noviembre de dos mil diecisiete, se llevó a cabo la apertura del período ordinario de actividad electoral.

QUINTO. El ocho de noviembre de dos mil diecisiete, el Consejo General de la Comisión Estatal, aprobó el acuerdo CEE/CG/50/2017, relativo al Calendario Electoral 2017-2018.

SEXTO. En fecha dos de enero de dos mil dieciocho,² el Consejo General de la Comisión Estatal, aprobó el acuerdo CEE/CG/03/2018, por el que resolvió la integración de las Comisiones Municipales Electorales para el proceso electoral 2017-2018.

¹ En adelante Comisión Estatal.

² En adelante las fechas corresponden al año dos mil dieciocho, salvo precisión que se realice.

SÉPTIMO. El veintitrés de enero, mediante oficio TEE-040/2018, el Tribunal Electoral del Estado de Nuevo León,³ notificó la sentencia definitiva dictada en el expediente identificado con la clave JI-001/2018 y sus acumulados JI-002/2018, JDC-001/2018 y JDC-002/2018, mediante la cual revocó el acuerdo CEE/CG/03/2018.

OCTAVO. En fecha nueve de febrero, el Consejo General de esta Comisión Estatal, dictó el acuerdo CEE/CG/19/2018, por el que resolvió la integración de las Comisiones Municipales Electorales para el proceso electoral 2017-2018; en cumplimiento a la sentencia dictada por el Tribunal Electoral en el expediente JI-001/2018 y sus acumulados; en esa misma fecha quedaron definitivamente instaladas.

NOVENO. El periodo de recepción de solicitudes de registro a candidaturas a una Diputación local o para integrar Ayuntamientos, fue del doce de marzo al cinco de abril de dos mil dieciocho.⁴

DÉCIMO. El uno de junio, el Consejo General de la Comisión Estatal aprobó el acuerdo CEE/CG/153/2018, por el que se resolvió la integración de las Mesas Auxiliares de Cómputo para el proceso electoral 2017-2018.

DÉCIMO PRIMERO. El próximo primero de julio, se celebrarán elecciones para la renovación de los cargos de Diputaciones locales y los integrantes de los 51 Ayuntamientos del Estado.

En razón de lo expuesto, resulta necesario someter a la consideración del Consejo General de la Comisión Estatal, el presente proyecto de acuerdo relativo a la aprobación del personal auxiliar que apoyará en las tareas de los cómputos del proceso electoral 2017-2018; y,

CONSIDERANDO

PRIMERO. Conforme a lo establecido en el artículo 41, fracción V, apartado C, numeral 9, de la Constitución Política de los Estados Unidos Mexicanos, en las entidades federativas, las elecciones locales estarán a cargo de los Organismos Públicos Locales, mismos que ejercerán las funciones correspondientes a la organización, desarrollo, cómputo y declaración de resultados en los mecanismos de participación ciudadana que prevea la legislación local.

SEGUNDO. Acorde al contenido del artículo 43 de la Constitución Política del Estado de Nuevo León, la organización de las elecciones es una función estatal que se ejerce bajo los principios de legalidad, imparcialidad, objetividad, certeza, e independencia y se lleva a efecto por un órgano independiente y autónomo, dotado de personalidad jurídica y patrimonio propios.

TERCERO. Conforme a lo estatuido en el artículo 87 de la Ley Electoral, la Comisión Estatal es el órgano público local electoral responsable de la preparación, dirección,

³ En adelante Tribunal Electoral

⁴ En adelante la fecha corresponden al año dos mil dieciocho, salvo precisión que se realice.

organización y vigilancia de los procesos electorales ordinarios y extraordinarios para la elección de Gobernador, Diputados y Ayuntamientos que se realicen en la entidad.

CUARTO. De acuerdo a lo establecido por los numerales 1.1, párrafos cuatro, cinco y seis de las bases generales para regular el desarrollo de las sesiones de los cómputos en las elecciones locales, y 1.1, párrafos cuatro, cinco y seis de los Lineamientos para el desarrollo de las sesiones de cómputo del proceso electoral 2017-2018, la Comisión Estatal, deberá designar al personal de apoyo para el recuento de los votos en Grupos de Trabajo, es decir, auxiliares de recuento, de captura y de verificación, de acuerdo a las bases que en los mismos lineamientos se establecen, a más tardar en la sesión que celebre el martes previo a la jornada electoral y con base en el listado aprobado por el Consejo Distrital del Instituto Nacional Electoral.

Asimismo, se establece que la lista del personal auxiliar designado para las funciones de recuento, captura y verificación de votos, deberá incluir sus respectivas funciones considerando en la misma un número suficiente de auxiliares para efectuar relevos que propicien el contar con personal en óptimas condiciones físicas para el ejercicio de sus responsabilidades.

QUINTO. Ahora bien, tomando en consideración lo antes expuesto, y en cumplimiento a lo establecido en el referido numeral 1.1, párrafos cuatro, cinco y seis de los Lineamientos para el desarrollo de las sesiones de cómputo del proceso electoral 2017-2018, resulta necesario aprobar la designación del personal auxiliar que apoyará en las tareas de los cómputos del proceso electoral 2017-2018, conforme al listado de auxiliares, relevos y la descripción de sus respectivas funciones, cuyos nombres se contienen en el anexo único que forma parte integrante del presente acuerdo.

Las funciones técnico operativas que realizará el personal de apoyo, de manera enunciativa y no limitativa, son las siguientes:

1. Apoyo en traslado de paquetes de bodega a áreas de cómputo;
2. Apoyar a la consejera o consejero que presida el grupo de trabajo, en la clasificación y recuento de los votos;
3. Separar los votos reservados;
4. Apoyar en la apertura del paquete y la extracción sucesiva de boletas y votos; y,
5. En general cualquier actividad relativa a los recuentos parciales y totales dentro de un punto de recuento.


En tal virtud, se propone al Consejo General de este organismo electoral el proyecto de acuerdo relativo a la aprobación del personal auxiliar que apoyará en las tareas de los cómputos del proceso electoral 2017-2018; lo anterior, de conformidad con lo establecido en los artículos 41, Fracción V, Apartado C, numeral 9, de la Constitución Política de los Estados Unidos Mexicanos, el artículo 43 de la Constitución Política del Estado Libre y


Soberano de Nuevo León; 87 y 97, fracciones III y XXXIII, de la Ley Electoral para el Estado de Nuevo León; 1.1 de las bases generales para regular el desarrollo de las sesiones de los cómputos en las elecciones locales del Instituto Nacional Electoral; 1.1 de los Lineamientos para el desarrollo de las sesiones de cómputo del proceso electoral 2017-2018; se **acuerda**:

ÚNICO. Se **aprueba** la designación del personal auxiliar que apoyará en las tareas de los cómputos del proceso electoral 2017-2018, contenido en el anexo único que, forma parte integrante del acuerdo, en términos del considerando quinto.

Notifíquese. Personalmente a las y los candidatos independientes; así como a los partidos políticos, por conducto de sus representantes acreditados ante esta Comisión Estatal Electoral; por **oficio** al Instituto Nacional Electoral, a través de la Junta Local Ejecutiva del referido Instituto en la Entidad; por **estrados** a los demás interesados; **publíquese** en el Periódico Oficial del Estado; y **hágase** del conocimiento público en la página de **Internet**.

Revisado y analizado que fue el presente acuerdo por las y los Consejeros Electorales que integran el quórum de la presente **sesión extraordinaria** del Consejo General de la Comisión Estatal Electoral conforme a los artículos 88 y 94 de la Ley Electoral para el Estado, la aprueban por **unanimidad** las y los Consejeros Electorales Dr. Mario Alberto Garza Castillo; Mtra. Miriam Guadalupe Hinojosa Dieck; Ing. Sara Lozano Alamilla; Mtra. Claudia Patricia de la Garza Ramos; Mtro. Luigui Villegas Alarcón; Lic. Rocío Rosiles Mejía; y, Mtro. Alfonso Roiz Elizondo, firmándose para constancia legal en los términos de los artículos 98, fracción VIII y 103, fracción VI de la aludida Ley Electoral para el Estado; y 68 del Reglamento de Sesiones del Consejo General de la Comisión Estatal Electoral y de las Comisiones Municipales Electorales del Estado de Nuevo León.- Conste.


Dr. Mario Alberto Garza Castillo
Consejero Presidente


Lic. Héctor García Marroquín
Secretario Ejecutivo

ANEXO ÚNICO

ACUERDO CEE/CG/185/2018

Listado de personal facultado para participar en los grupos de trabajo para el recuento de los votos en la Comisión Estatal Electoral y en las Comisiones Municipales Electorales

25 de junio de 2018

Listado de personal facultado para participar en los grupos de trabajo para el recuento de los votos en Comisión Estatal Electoral

Municipio	Cargo	Nombre
Abasolo	Presidenta MAC	María Espinoza Hernández
Abasolo	Secretario MAC	Primo Rugerío Martínez
Abasolo	Vocal MAC	Olga Osuna González
Abasolo	Suplente MAC	María Tereza Becerra Robledo
Agualeguas	Presidenta MAC	Yoianda Elías Rodríguez
Agualeguas	Secretario MAC	Juan Francisco Ruvalcaba Castellanos
Agualeguas	Vocal MAC	Érika Aieyda Carrera Ehas
Agualeguas	Suplente MAC	María del Socorro Sanmiguel Franco
Los Aldamas	Presidenta MAC	María Luisa Peña Tanguma
Los Aldamas	Secretaría MAC	Marilú Peña Hernández
Los Aldamas	Vocal MAC	Alfredo Ugalde Vargas
Los Aldamas	Suplente MAC	Luz Andrea Rodríguez Chapa
Allende	Presidenta MAC	Delia Lussyna Martínez García
Allende	Secretario MAC	Jesús Santiago Leal Cavazos
Allende	Vocal MAC	Sylvia Guadalupe Salazar Hurtado
Allende	Suplente MAC	Mayte Nohemí Villalón Sois
Anáhuac	Presidente MAC	Derly Omar Almaguer Vega
Anáhuac	Secretario (a) MAC	Nereida Sandoval Hernández
Anáhuac	Vocal MAC	Liliana Marcela Ledezma Pérez
Anáhuac	Suplente MAC	Martha Lidia Santillán García
Apodaca	Presidenta MAC (Quinto Distrito Local)	Elva Margarita Nerio Macías
Apodaca	Secretario (A) MAC	Arturo Cardosa Gómez
Apodaca	Vocal MAC	Liliana Vázquez Salazar
Apodaca	Suplente MAC	Bertha Soledad López Gamez
Apodaca	Presidente MAC (Séptimo Distrito Local)	Gerardo Cruz Cienfuegos
Apodaca	Secretario (A) MAC	Lucero Pamela Vargas Mireles
Apodaca	Vocal MAC	Juan Alfredo Pantoja Martínez
Apodaca	Suplente MAC	Diana Elizabeth Ruiz Ramos
Apodaca	Presidenta MAC (Décimo Sexto Distrito Local)	María Beatriz Herrera Rentería
Apodaca	Secretario (A) MAC	Oswaldo Daniel Garza Villanueva
Apodaca	Vocal MAC	Silvia Castro Rodarte
Apodaca	Suplente MAC	Irasema Moreno Ordaz
Aramberri	Presidente (a) MAC	Juan Antonio Reyna Calderón
Aramberri	Secretario (a) MAC	Dallana Nefertiti Alvarado Méndez
Aramberri	Vocal MAC	David Martínez Ortega
Aramberri	Suplente MAC	Julissa Guadalupe Beltrán González
Bustamante	Presidenta MAC	María de Jesús Espinoza Aguilar
Bustamante	Secretaría MAC	Cynthia González Cárdenas
Bustamante	Vocal MAC	Zorayda Liliana Santos Guerra
Bustamante	Suplente MAC	Esteban Rodríguez Alcorta
Cadereyta Jiménez	Presidenta MAC	Yedid Sánchez Salinas
Cadereyta Jiménez	Secretaría MAC	Elsa Noelia Galván Castro
Cadereyta Jiménez	Vocal MAC	Ma. Guadalupe Garza Ramírez
Cadereyta Jiménez	Suplente MAC	Claudia María Flores Garza
El Carmen	Presidente (a) MAC	Laura Fuentes Gutiérrez
El Carmen	Secretario (a) MAC	Demetrio Vigil Mata.
El Carmen	Vocal MAC	(Pendiente)
El Carmen	Suplente MAC	Idalia Montoya Ibarra
Cerralvo	Presidente (a) MAC	María del Socorro Zamora Esquivel
Cerralvo	Secretario (a) MAC	Jacobo Edgar Lara de la Cerda
Cerralvo	Vocal MAC	Elizabeth Chávez Rodríguez
Cerralvo	Suplente MAC	Laura Elena Ramos López
Ciénega de Flores	Presidente (a) MAC	Julio César Cárdenas García
Ciénega de Flores	Secretario (a) MAC	Nancy Moreno Montemayor
Ciénega de Flores	Vocal MAC	Madai Elizabeth García Iracheta
Ciénega de Flores	Suplente MAC	Fernando Lieraldo Moreno Ávila
China	Presidente (a) MAC	Fernando Guajardo López
China	Secretario (a) MAC	Hermila González Ramírez
China	Vocal MAC	Jorge Alberto Cruz Armendáriz
China	Suplente MAC	Hilda Graciela Hernández Chavarría

Listado de personal facultado para participar en los grupos de trabajo para el recuento de los votos en Comisión Estatal Electoral

Municipio	Cargo	Nombre
Dr. Arroyo	Presidente (a) MAC	Blanca Patricia González Cuevas
Dr. Arroyo	Secretario (a) MAC	María Teresa Zapata Sustaita
Dr. Arroyo	Vocal MAC	Javier Castañón García
Dr. Arroyo	Suplente MAC	Angélica Castillo Rodríguez
Dr. Coss	Presidenta MAC	María Azucena González Martínez
Dr. Coss	Secretaria MAC	Violeta Bazán Ontiveros
Dr. Coss	Vocal MAC	Marisol Hernández Colín
Dr. Coss	Suplente MAC	Domenica María Peña Alvarado
Dr. González	Presidenta MAC	Alma Delia Orozco González
Dr. González	Secretaria MAC	Rocío Liliana Rodríguez Martínez
Dr. González	Vocal MAC	Sanjuanita Ortiz Tamez
Dr. González	Suplente MAC	Araceli López Gutiérrez
Galeana	Presidente (a) MAC	Nancy Mariana Alejandro Bazaldúa.
Galeana	Secretario (a) MAC	Luis Renato Acosta Mejía.
Galeana	Vocal MAC	Constancio Flores Saldivar.
Galeana	Suplente MAC	María del Carmen Molina Huerta.
García	Presidente (a) MAC	Griselda Castillo Moreno
García	Secretario (a) MAC	Ángel Hermelindo Martínez Martínez
García	Vocal MAC	Elizabeth Fernández Bustamante
García	Suplente MAC	Aurelio Eguía Montoya
San Pedro Garza García	Presidente MAC	Eduardo Figueroa Paz
San Pedro Garza García	Secretaria MAC	María del Carmen González Nieto
San Pedro Garza García	Vocal MAC	José Rolando Barrientos Lara
San Pedro Garza García	Suplente MAC	Laura Esthela Rodríguez Montemayor
Gral. Bravo	Presidente (a) MAC	Leonardo Avalos Landeros
Gral. Bravo	Secretario (a) MAC	Johana Karely Sáenz García
Gral. Bravo	Vocal MAC	Verónica Robledo Aguilar
Gral. Bravo	Suplente MAC	Juana Santos Venancio
Gral. Escobedo	Presidente (a) MAC	Rocío Alicia Martínez González
Gral. Escobedo	Secretario (a) MAC	Erika Hernández Villarreal
Gral. Escobedo	Vocal MAC	Jesús Ili unas Silvas
Gral. Escobedo	Suplente MAC	José Manuel Martínez Ponce
Gral. Escobedo	Presidente (a) MAC	Roberto Carlos Castillo Moreno
Gral. Escobedo	Secretario (a) MAC	Patricia Gutiérrez Ojeda
Gral. Escobedo	Vocal MAC	José Ángel Reyna Pérez
Gral. Escobedo	Suplente MAC	Virginia Guzmán Esquivel
Gral. Terán	Presidente MAC	Eleuterio Guerrero Peña
Gral. Terán	Secretaria MAC	Flor Albina Díaz de León Sitientes
Gral. Terán	Vocal MAC	Virginia Guadalupe Ibarra Padilla
Gral. Terán	Suplente MAC	Samuel Jaramillo Salazar
Gral. Treviño	Presidente (a) MAC	Luis Mariano Morua Macías
Gral. Treviño	Secretario (a) MAC	Luis Espiridión González Morales
Gral. Treviño	Vocal MAC	Amadela Vela Olvera
Gral. Treviño	Suplente MAC	Nancy Salinas Garza
Gral. Zaragoza	Presidente MAC	José Félix Liñán González
Gral. Zaragoza	Secretaria MAC	Rosalinda Díaz López
Gral. Zaragoza	Vocal MAC	Ma. Isabel Márquez Córdova
Gral. Zaragoza	Suplente MAC	Juan del Carmen Rodríguez Cerda
Gral. Zuazua	Presidente (a) MAC	Dalia Janet Alanís Peña
Gral. Zuazua	Secretario (a) MAC	Mónica Aracely Reyna Sánchez
Gral. Zuazua	Vocal MAC	Edith Griselda Guerrero Manzanares
Gral. Zuazua	Suplente MAC	Martin Moreno Martínez
Guadalupe	Presidenta MAC (Décimo Segundo Distrito Local)	Blanca Margarita Careaga Gorgón
Guadalupe	Secretario (A) MAC	Jorge Antonio Garza González
Guadalupe	Vocal MAC	Mayra Nereida Gonzalez Ramos
Guadalupe	Suplente MAC	Sergio Roberto Morales Aguirre
Guadalupe	Presidente (a) MAC (Décimo Tercer Distrito Local)	José Alberto Martínez Lara
Guadalupe	Secretario (a) MAC	Graciela Paulina Izaquirre Villanueva
Guadalupe	Vocal MAC	José Luis Oregel Sanchez
Guadalupe	Suplente MAC	José Juan Guzmán Verastegui

Listado de personal facultado para participar en los grupos de trabajo para el recuento de los votos en Comisión Estatal Electoral

Municipio	Cargo	Nombre
Guadalupe	Presidente (a) MAC (Décimo Cuarto Distrito Local)	Lizeth Espino Monsiváis
Guadalupe	Secretario (a) MAC	J. Jesús Hernandez Martinez
Guadalupe	Vocal MAC	María Dolores Jimenez Mantecon
Guadalupe	Suplente MAC	Jacobo Eduardo Garza Villanueva
Guadalupe	Presidente (a) MAC (Distrito Quinto Distrito Local)	Enrique Quijano Martinez
Guadalupe	Secretario (a) MAC	Blanca Nelly Meza Perales
Guadalupe	Vocal MAC	Miguel Francisco Sarabia Hernandez
Guadalupe	Suplente MAC	Zindy Nayeli Morales Aguirre
Los Herreras	Presidente (a) MAC	José Luis Pérez Fernández
Los Herreras	Secretario (a) MAC	Luis César Serna Barrera
Los Herreras	Vocal MAC	Oiga Neida García Benavides
Los Herreras	Suplente MAC	Ernesto Silva Gutiérrez
Hidalgo	Presidente (a) MAC	Evangelina Elizondo Treviño
Hidalgo	Secretario (a) MAC	Elda Georgina Mireles Treviño
Hidalgo	Vocal MAC	Bias Alejandro Mata González
Hidalgo	Suplente MAC	Roberto Agustín Ovalle del Bosque
Higuera	Presidenta MAC	María Teresa de Jesús Hernández González
Higuera	Secretaria MAC	Magda Elizabeth Ramirez Mendoza
Higuera	Vocal MAC	María Guadalupe Castillo de León
Higuera	Suplente MAC	Selene Lissette Ramirez González
Hualahuises	Presidente MAC	Francisco Armando Puga García
Hualahuises	Secretario MAC	Cristina Guadalupe Bravo Moya
Hualahuises	Vocal MAC	María Isabel Josefina Cano Leal
Hualahuises	Suplente MAC	Flor Idalia Gana Rodríguez
Iturbide	Presidenta MAC	Petra María Parra Torres
Iturbide	Secretaria MAC	Karla Esmeralda González Silva
Iturbide	Vocal MAC	Silvia Carranza Cardona
Iturbide	Suplente MAC	Francisco Parra Espinoza
Juárez	Presidenta MAC (Vigésimo Segundo Distrito Local)	Evelyn Grízel Olivares García
Juárez	Secretario (a) MAC	María Isabel López García
Juárez	Vocal MAC	Martin Niño Piña
Juárez	Suplente MAC	Lucero Elizabeth Orzua Vigas
Juárez	Presidente MAC (Vigésimo Tercer Distrito Local)	Israel Guadalupe Aguilera Ortega
Juárez	Secretario (a) MAC	Verónica Segura Medina
Juárez	Vocal MAC	Ma. Del Refugio Ramirez Castañeda
Juárez	Suplente MAC	Ma. Guadalupe Chávez Ayala
Lampazos de Naranjo	Presidente (a) MAC	Ana Alicia Olivo Frías
Lampazos de Naranjo	Secretario (a) MAC	Cinthia Briseño Pérez
Lampazos de Naranjo	Vocal MAC	José Antonio Pérez Cerda
Lampazos de Naranjo	Suplente MAC	Francisca Mata Hernandez
Linares	Presidente MAC	Salvador Israel de la Garza González
Linares	Secretario MAC	Sergio Adrián Heriberto Mendoza Zamora
Linares	Vocal MAC	Bartha Alicia Garza Charles
Linares	Suplente MAC	Ma. Angelina García Galván.
Marín	Presidente (a) MAC	Violeta Castañeda Suárez
Marín	Secretario (a) MAC	Raymundo Rodríguez Rodríguez
Marín	Vocal MAC	María Guadalupe Martínez Hernández
Marín	Suplente MAC	Mayra Teresa Rodríguez Campos
Melchor Ocampo	Presidente (a) MAC	José Gerónimo Pérez López
Melchor Ocampo	Secretario (a) MAC	Ma. Del Socorro Castañeda García
Melchor Ocampo	Vocal MAC	Julissa Galván Cárdenas
Melchor Ocampo	Suplente MAC	Milton Carlos Hinojosa López
Mier y Noriega	Presidente (a) MAC	Ernesto Tello Rojas
Mier y Noriega	Secretario (a) MAC	Oscar Horacio Nava Medina
Mier y Noriega	Vocal MAC	Guadalupe de León García
Mier y Noriega	Suplente MAC	Jesús Mandes Contreras
Mina	Presidente (a) MAC	Sirtia Marisol Rodríguez Lozano
Mina	Secretario (a) MAC	Érica Maysela Villarreal Molina
Mina	Vocal MAC	Esperanza Manzanera Balderas
Mina	Suplente MAC	Adrián Espinoza Herrera

Listado de personal facultado para participar en los grupos de trabajo para el recuento de los votos en Comisión Estatal Electoral

Municipio	Cargo	Nombre
Montemorelos	Presidenta MAC	Gabriela Salomé Meza González
Montemorelos	Secretaría MAC	María Magdalena Torres Alonso
Montemorelos	Vocal MAC	Abiel Muñoz Martínez
Montemorelos	Suplente MAC	María de los Angeles Alejandro Torres
Monterrey	Presidente MAC 1	Laura Esther Gonzalez Hernandez
Monterrey	Secretaría MAC 1	Juan Jose Coronado Bravo
Monterrey	Vocal MAC 1	Adela Norma Gonzalez Hernandez
Monterrey	Suplente MAC 1	Pedro Eduardo Chavez Ibarra
Monterrey	Presidente (A) MAC 2	Gustavo Alonso Aguirre Canseco
Monterrey	Secretario (A) MAC 2	Alejandra Gonzalez Narvaez
Monterrey	Vocal MAC 2	Cesar Omar Garza Cavazos
Monterrey	Suplente MAC 2	Karla Florencia Aranda Prado
Monterrey	Presidente (A) MAC 3	Laura Delfia Jorge Gonzalez
Monterrey	Secretario (A) MAC 3	Jorge Alberto Zapata Ramos
Monterrey	Vocal MAC 3	Nora Monica Gutierrez Bernal
Monterrey	Suplente MAC 3	Juan Pablo Cabral Arriaga
Monterrey	Presidente (A) MAC 4	Alberto Chavarria De La Garza
Monterrey	Secretario (A) MAC 4	Brenda Patricia Ovalle Gonzalez
Monterrey	Vocal MAC 4	Bianca Aurora Garza Guerra
Monterrey	Suplente MAC 4	Margarita Gionia Garcia Sanchez
Monterrey	Presidente (A) MAC 5	Homero Andres Santos Diaz
Monterrey	Secretario (A) MAC 5	Jose Roberto Covarrubias Avila
Monterrey	Vocal MAC 5	Federico Guadalupe Garza Fernandez
Monterrey	Suplente MAC 5	Roberto Aguirre Osuna
Monterrey	Presidente (A) MAC 8	Victor Manuel Sepulveda Garza
Monterrey	Secretario (A) MAC 8	Tayde Patricia Salazar Guerrero
Monterrey	Vocal MAC 8	Laura Guerra Aguirre
Monterrey	Suplente MAC 8	Paola Janeth Obregon Gonzalez
Parás	Presidente (a) MAC	Alma Leticia Garza Vázquez
Parás	Secretario (a) MAC	Martin Ojeda Hernández
Parás	Vocal MAC	Deyra Guerra Abrego
Parás	Suplente MAC	María Eva Mendoza Villarreal
Pesquería	Presidente (a) MAC	Romelia Coronado Garcia
Pesquería	Secretario (a) MAC	Gilberto Rios Elizondo
Pesquería	Vocal MAC	Cecilio Montoya Codina
Pesquería	Suplente MAC	Martina Martínez Villegas
Los Ramones	Presidente (a) MAC	Alicia Cuevas Negrete
Los Ramones	Secretario (a) MAC	Candelaria Elizabeth Rivera Martínez
Los Ramones	Vocal MAC	Zenia Esmeralda Saory Aguirre Escobedo
Los Ramones	Suplente MAC	Laura Escobedo Reboloso
Rayones	Presidente (a) MAC	Katy Yesenia Espinoza Garcia
Rayones	Secretario (a) MAC	Glenda Lorena Ramos Ramos
Rayones	Vocal MAC	María Isabel Rodríguez Yereña
Rayones	Suplente MAC	Norma Idolina Delgado Marín
Sabinas Hidalgo	Presidente (a) MAC	María del Pilar Villarreal Garza
Sabinas Hidalgo	Secretario (a) MAC	Jorge Elias Ramos
Sabinas Hidalgo	Vocal MAC	Laura Lorena Saunas Garza
Sabinas Hidalgo	Suplente MAC	Felipe de Jesús Robles Garza
Salinas Victoria	Presidente (a) MAC	Jesús Héctor Becerra Segovia
Salinas Victoria	Secretario (a) MAC	Erika Guadalupe Garza Escobedo
Salinas Victoria	Vocal MAC	RENUNCIO
Salinas Victoria	Suplente MAC	Alejandro Becerra Segovia
San Nicolás de los Garza	Presidente MAC Distrito 9	Daniela Azpicuelta Salinas
San Nicolás de los Garza	Secretario MAC Distrito 9	Rubén Gustavo Sepúlveda Guerrero
San Nicolás de los Garza	Vocal MAC Distrito 9	Mayra Edith Barrios Garcia
San Nicolás de los Garza	Suplente MAC Distrito 9	José Manuel Moreno Castañeda
San Nicolás de los Garza	Presidente MAC Distrito 10	Leonel Ángel Verdín Curiel
San Nicolás de los Garza	Secretaría MAC Distrito 10	María Luisa Caldera Muñoz
San Nicolás de los Garza	Vocal MAC Distrito 10	Mario Alberto Arquieta Chávez
San Nicolás de los Garza	Suplente MAC Distrito 10	Patricia Rodríguez de León



Listado de personal facultado para participar en los grupos de trabajo para el recuento de los votos en Comisión Estatal Electoral

Municipio	Cargo	Nombre
San Nicolás de los Garza	Presidenta MAC Distrito 11	Georgina Jeanett Cantú Macías
San Nicolás de los Garza	Secretario MAC Distrito 11	Ramón Torres Briones
San Nicolás de los Garza	Vocal MAC Distrito 11	Martha Laura Martínez Gámez
San Nicolás de los Garza	Suplente MAC Distrito 11	José Santos Martínez Enriquez
Santa Catarina	Presidenta MAC	Imelda Fuentes Ramírez
Santa Catarina	Secretario MAC	Jorge García Espinosa
Santa Catarina	Vocal MAC	María Cecilia Arias Hernández
Santa Catarina	Suplente MAC	María Elena Enríquez Escamilla
Santiago	Presidente (a) MAC	Sergio Agustín Dueñas Chávez
Santiago	Secretario (a) MAC	Virginia Margarita Marroquín Cavazos
Santiago	Vocal MAC	María Elena Díaz Peña
Santiago	Suplente MAC	Norma Nelly Pérez Leal
Vallecillo	Presidente (a) MAC	María Graciela Sánchez Guevara
Vallecillo	Secretario (a) MAC	Josefina Margarita Rodríguez Flores
Vallecillo	Vocal MAC	Luisana Ofelia Rentería Sánchez
Vallecillo	Suplente MAC	Norma Oralia Hernández Ramírez
Villaldama	Presidente (a) MAC	Susana Treviño Garza
Villaldama	Secretario (a) MAC	Sandra Judith de León Torres
Villaldama	Vocal MAC	Elisa Guadalupe Reyes Treviño
Villaldama	Suplente MAC	Gabriel José de León Torres
CEE / DOYEE	Coordinador / Coordinadora De Organización Electoral (B)	Lace Valery Treviño Alvarez
CEE / DOYEE	Asistente De Operatividad	Juan Pablo García Luna
CEE / DOYEE	Supervisor De Documentación Y Material Electoral	Emilio Arias León
CEE / DOYEE	Coordinadora De Documentación Electoral	Liliana Guerrero Gutiérrez
CEE / DOYEE	Coordinadora De Documentación Electoral	Yolanda Saucedo García
CEE / DOYEE	Coordinadora De Documentación Y Material Electoral	María Guadalupe Martínez Carranza
CEE / DOYEE	Coordinador De Documentación Y Material Electoral	Ramiro Alejandro Moya Araujo
CEE / DOYEE	Coordinadora De Documentación Y Material Electoral	Erika Saucedo García
CEE / DOYEE	Coordinador De Documentación Y Material Electoral	Aaron Moreno Ramírez
CEE / DOYEE	Coordinador De Documentación Y Material Electoral	Alejandro Azpilcueta Valenzuela
CEE / DOYEE	Coordinador De Material Electoral	José Muñiz Pérez
CEE / DOYEE	Coordinador De Material Electoral	Carlos Martínez Camacho
CEE / DOYEE	Coordinadora Jefa De Grupo	Norma Idalia Salomé Mendoza López
CEE / DOYEE	Jefe De Grupo	José Eduardo García Moreno
CEE / DOYEE	Jefa De Grupo	María Herlinda Rodríguez Bolaños
CEE / DOYEE	Jefa De Grupo	Mariana del Carmen Cantú Rivas
CEE / DOYEE	Jefa De Grupo	Amanda Leticia Cedillo Ibarra
CEE / DOYEE	Jefe De Grupo	Alberto de Jesús Pérez Martínez
CEE / DOYEE	Jefe De Grupo	Dora Alicia Delgado Villarreal
CEE / DOYEE	Jefa De Grupo	Brenda Margarita Montalvo Cazares
CEE / DOYEE	Jefe De Grupo	Rodolfo Basilio Vidal García Alanís
CEE / DOYEE	Jefa De Grupo	Olga Sulema López Durán
CEE / DOYEE	Jefe De Grupo	Rubén Osvaldo Rosales Moreno
CEE / DOYEE	Jefa De Grupo	Anaallancy Teresa Espinosa Rocha
CEE / DOYEE	Jefe De Grupo	José Alberto Avila Exiga
CEE / DOYEE	Jefe De Grupo	Julio Alberto Hernández Gaytán
CEE / DOYEE	Jefa De Grupo	Lizbeth Arely Barrientos Pedraza
CEE / DOYEE	Jefe De Grupo	Pedro Adrian Soto Sarmiento
CEE / DOYEE	Jefe De Grupo	Rogelio Flores Salas
CEE / DOYEE	Jefa De Grupo	Yazmín Salazar Castañeda
CEE / DOYEE	Jefa De Grupo	Yuridia Sánchez Arias
CEE / DOYEE	Asistente De Documentación Electoral	Antonio García Moreno
CEE / DOYEE	Asistente De Documentación Electoral	Bertha Lizeth Ramos Villanueva
CEE / DOYEE	Asistente De Documentación Electoral	Jesús Román Araujo Rodríguez
CEE / DOYEE	Asistente De Documentación Electoral	Juan Francisco Gustavo Pérez Reyes
CEE / DOYEE	Asistente De Documentación Electoral	Ruth Vega Mendoza
CEE / DOYEE	Asistente De Documentación Electoral	Mónica Nallely Marín Yañez
CEE / DOYEE	Asistente De Documentación Electoral	Manuel Antonio González Acevedo
CEE / DOYEE	Asistente De Documentación Electoral	José Alfredo García Moreno
CEE / DOYEE	Asistente De Documentación Electoral	Lorena Shantel Ibarra Hernández

Listado de personal facultado para participar en los grupos de trabajo para el recuento de los votos en Comisión Estatal Electoral

Municipio	Cargo	Nombre
CEE / DOYEE	Asistente De Documentacion Electoral	Dany Ruth Pedraza Bautista
CEE / DOYEE	Asistente De Documentacion Electoral	María Fernanda Martínez Martínez
CEE / DOYEE	Asistente De Documentacion Electoral	Alexi Berenis Guevara Cedillo
CEE / DOYEE	Asistente De Documentacion Electoral	Gustavo Escobar Pérez
CEE / DOYEE	Asistente De Documentacion Electoral	Jesús González Moreno
CEE / DOYEE	Asistente De Documentacion Electoral	Eleazar Tovar Tovar
CEE / DOYEE	Asistente De Documentacion Electoral	Tanya Valeria Benito Rendón
CEE / DOYEE	Asistente De Documentacion Electoral	Enrique García López
CEE / DOYEE	Asistente De Documentacion Electoral	Fernando Abraham Maldonado Castillo
CEE / DOYEE	Asistente De Documentacion Electoral	Gisela Victoria Alarcon Alvarado
CEE / DOYEE	Asistente De Documentacion Electoral	Israel Isai Rosales Mireles
CEE / DOYEE	Asistente De Documentacion Electoral	Verónica Garza Zavala
CEE / DOYEE	Asistente De Documentacion Electoral	Reginaldo Garza Alcorta
CEE / DOYEE	Asistente De Documentacion Electoral	Ricardo Cavazos Villarreal
CEE / DOYEE	Asistente De Documentacion Electoral	Alejandro Cavazos Villarreal
CEE / DOYEE	Asistente De Documentacion Electoral	Marcos Alberto Martínez Torres
CEE / DOYEE	Asistente De Documentacion Electoral	Diana Ortiz Loera
CEE / DOYEE	Asistente De Documentacion Electoral	Daniel Andrés Acevedo Maldonado
CEE / DOYEE	Asistente De Documentacion Electoral	Eduardo Cavazos Hernández
CEE / DOYEE	Asistente De Documentacion Electoral	Julissa Paola Pérez Mora
CEE / DOYEE	Asistente De Documentacion Electoral	Ilya Yareli Rosales Macias
CEE / DOYEE	Asistente De Documentacion Electoral	Octavio Pérez Hernández
CEE / DOYEE	Asistente De Documentacion Electoral	Manuel Alejandro Hernández Zapata
CEE / DOYEE	Asistente De Documentacion Electoral	Reynaldo González Rodríguez
CEE / DOYEE	Asistente De Documentacion Electoral	Gabriela Idalia Galindo Galindo
CEE / DOYEE	Asistente De Documentacion Electoral	Dina Alejandra López Rodríguez
CEE / DOYEE	Asistente De Documentacion Electoral	Edward Elías Mendoza
CEE / DOYEE	Asistente De Documentacion Electoral	Francisco Cepeda
CEE / DOYEE	Asistente De Documentacion Electoral	Jorge de Jesús Mendez Escalante
CEE / DOYEE	Asistente De Documentacion Electoral	Jorge Geovanny Matambú De la Rosa
CEE / DOYEE	Asistente De Documentacion Electoral	Luis Felipe España Jaramillo
CEE / DOYEE	Asistente De Documentacion Electoral	Luis Rey García Graciano
CEE / DOYEE	Asistente De Documentacion Electoral	María del Carmen González Rivera
CEE / DOYEE	Asistente De Documentacion Electoral	María Eugenia Rincón Ibarra
CEE / DOYEE	Asistente De Documentacion Electoral	Patricio Christian Cuevas Bravo
CEE / DOYEE	Asistente De Documentacion Electoral	Roberto Carlos Castillo Eguía
CEE / DOYEE	Asistente De Documentacion Electoral	Saul Alejandro Plata Cepeda
CEE / DOYEE	Asistente De Documentacion Electoral	Dulce Yovanna Ibarra Hernández
CEE / DOYEE	Asistente De Documentacion Electoral	Gustavo Arriaga Rodríguez
CEE / DOYEE	Asistente De Documentacion Electoral	José Luis Hernández Hernández
CEE / DOYEE	Asistente De Documentacion Electoral	Alexis Ezequiel Niño Cisneros
CEE / DOYEE	Asistente De Documentacion Electoral	Athenas Nathaly Pérez Alvarez
CEE / DOYEE	Asistente De Documentacion Electoral	Dagoberto Caldera Machorro
CEE / DOYEE	Asistente De Documentacion Electoral	Dennis Yuset Guerrero Galindo
CEE / DOYEE	Asistente De Documentacion Electoral	Guillermo Joel Rugerio Jiménez
CEE / DOYEE	Asistente De Documentacion Electoral	Ivonne Carolina Martínez Castillo
CEE / DOYEE	Asistente De Documentacion Electoral	Jennifer Raquel Méndez Escalante
CEE / DOYEE	Asistente De Documentacion Electoral	José del Ángel Martínez Lara
CEE / DOYEE	Asistente De Documentacion Electoral	Josue Kitaro Armendariz Padilla
CEE / DOYEE	Asistente De Documentacion Electoral	Luis Alberto Romero Sánchez
CEE / DOYEE	Asistente De Documentacion Electoral	Luz María Martínez Mayorga
CEE / DOYEE	Asistente De Documentacion Electoral	María Guadalupe Araujo Rodríguez
CEE / DOYEE	Asistente De Documentacion Electoral	Mauricio Barrientos Pedraza
CEE / DOYEE	Asistente De Documentacion Electoral	Sebastián De los Santos Carranza
CEE / DOYEE	Asistente De Documentacion Electoral	Alejandro Ismael Garza Pérez
CEE / DOYEE	Asistente De Documentacion Electoral	Juan Alberto Guajardo García
CEE / DOYEE	Asistente De Documentacion Electoral	Antonio de Jesús Licon Diaz
CEE / DOYEE	Asistente De Documentacion Electoral	Juan Alejandro Pintado Herrera
CEE / DOYEE	Asistente De Documentacion Electoral	Alejandro García Treviño
CEE / DOYEE	Asistente De Documentacion Electoral	Alfredo Martínez Lara

Listado de personal facultado para participar en los grupos de trabajo para el recuento de los votos en las Comisiones Municipales Electorales

Municipio	Cargo	Nombre
Abasolo	Presidenta MAC	María Espinoza Hernández
Abasolo	Secretario MAC	Primo Rugerío Martínez
Abasolo	Vocal MAC	Olga Osuna González
Abasolo	Suplente MAC	María Tereza Becerra Robledo
Abasolo	Jefa de Oficina	Sara Francisca Jiménez Venegas
Abasolo	CAE Local	Karla Ivonne Rodríguez Nava
Agualeguas	Presidenta MAC	Yoianda Elías Rodríguez
Agualeguas	Secretario MAC	Juan Francisco Ruvalcaba Castellanos
Agualeguas	Vocal MAC	Érika Aieyda Carrera Ehas
Agualeguas	Suplente MAC	María del Socorro Sanmiguel Franco
Agualeguas	Jefe de Oficina	José Roberto Garza González
Los Aldamas	Presidenta MAC	María Luisa Peña Tanguma
Los Aldamas	Secretaria MAC	Marilú Peña Hernández
Los Aldamas	Vocal MAC	Alfredo Ugalde Vargas
Los Aldamas	Suplente MAC	Luz Andrea Rodríguez Chapa
Los Aldamas	Jefa de Oficina	Juana Guadalupe Ugalde Rodríguez
Los Aldamas	CAE Local	Ana Karen Mogolón Franco
Los Aldamas	CAE Local	Dariela Palomares Peña
Allende	Presidenta MAC	Delia Lussyna Martínez García
Allende	Secretario MAC	Jesús Santiago Leal Cavazos
Allende	Vocal MAC	Sylvia Guadalupe Salazar Hurtado
Allende	Suplente MAC	Mayte Noemí Villalón Solís
Allende	Jefa de Oficina	Norma Lillian López García
Allende	CAE Local	José Luis Salazar Guerrero
Allende	CAE Local	Irma Francisca Carrizales Arebalo
Allende	CAE Local	Juan Francisco Basaldúa Mata
Allende	CAE Local	Verónica Sánchez Vega
Allende	CAE Local	Brígida Biridiana Martínez Luna
Allende	CAE Local	Esteban Misael Sáenz Rodríguez
Allende	CAE Local	Angélica María Cantú Cervantes
Anáhuac	Presidente MAC	Derly Omar Almaguer Vega
Anáhuac	Secretario (a) MAC	Nereida Sandoval Hernández
Anáhuac	Vocal MAC	Lilia Marcela Ledezma Pérez
Anáhuac	Suplente MAC	Martha Lidia Santillán García
Anáhuac	Jefa de Oficina	Yessica Yanet Silva Barboza
Anáhuac	CAE Local	Yessenia Guadalupe Aguilar Escobedo
Anáhuac	CAE Local	Saúl Andrés Pérez Leyva
Anáhuac	CAE Local	Rosalinda Rivera Ruiz
Anáhuac	CAE Local	Elena Liliana Martínez Cortez
Anáhuac	CAE Local	Mario Alberto Silva Barragán
Anáhuac	CAE Local	Yahir Samuel Bautista Sánchez
Apodaca	Presidenta MAC (Quinto Distrito Local)	Elva Margarita Nerio Macías
Apodaca	Secretario (a) MAC	Arturo Cardoso Gómez
Apodaca	Vocal MAC	Liliana Vázquez Salazar
Apodaca	Suplente MAC	Bertha Soledad López Gamez
Apodaca	Presidente MAC (Séptimo Distrito Local)	Gerardo Cruz Cienfuegos
Apodaca	Secretario MAC	Lucero Pamela Vargas Mireles
Apodaca	Vocal MAC	Juan Alfredo Pantoja Martínez
Apodaca	Suplente MAC	Diana Elizabeth Ruiz Ramos
Apodaca	Presidenta MAC (Décimo Sexto Distrito Local)	María Beatriz Herrera Rentería
Apodaca	Secretario (A) MAC	Oswaldo Daniel Garza Villanueva

Listado de personal facultado para participar en los grupos de trabajo para el recuento de los votos en las Comisiones Municipales Electorales

Municipio	Cargo	Nombre
Apodaca	Vocal MAC	Silvia Castro Rodarte
Apodaca	Suplente MAC	Irasema Moreno Ordaz
Apodaca	Jefa de Oficina	Carolina Hernández Hernández
Apodaca	Asistente de Jefe De Oficina	Yolanda Abigail Martínez Sánchez
Apodaca	Asistente de Jefe De Oficina	Carlos Javier Herrera Moreno
Apodaca	Supervisor (a) Electoral Local	Sabino Rueda Carranza
Apodaca	Supervisor (a) Electoral Local	Florentino Garcés Rodríguez
Apodaca	Supervisor (a) Electoral Local	Ivonne Michel Delgado Alvarado
Apodaca	Supervisor (a) Electoral Local	María Olivia Ortiz Patiño
Apodaca	Supervisor (A) Electoral Local	Nayeli Lizbeth Villarreal Medina
Apodaca	CAE Local	Adan Chavez Martinez
Apodaca	CAE Local	Adrian Alberto Arredondo Garza
Apodaca	CAE Local	Agripina Cardona Gutierrez
Apodaca	CAE Local	Alan Orlando Nieto Sanchez
Apodaca	CAE Local	Alejandra Lizbeth Sanchez Torres
Apodaca	CAE Local	Alejandro Eredia Veliz
Apodaca	CAE Local	Alma Oralía Alcalá Peña
Apodaca	CAE Local	Alma Rocio Hidalgo Gaspar
Apodaca	CAE Local	Ana Patricia Garcia Lucio
Apodaca	CAE Local	Anahi De La Cruz Osorio
Apodaca	CAE Local	Angel Jafet Tovar Medina
Apodaca	CAE Local	Arturo Gallardo Rodríguez
Apodaca	CAE Local	Asael Cruz Castañeda
Apodaca	CAE Local	Bianca Esthela Mendoza Ballesteros
Apodaca	CAE Local	Bianca Esthela Marie Mejorado Uribe
Apodaca	CAE Local	Bianca Lucero Zavala Castañeda
Apodaca	CAE Local	Brando Noé Alanis Saucedá
Apodaca	CAE Local	Brenda Estefany Garcia Silguero
Apodaca	CAE Local	Caleb Arturo Medoza Cisnero
Apodaca	CAE Local	Carla Elizabeth Rodriguez Casas
Apodaca	CAE Local	Carlos Daniel Aleman Lopez
Apodaca	CAE Local	Carlos Emanuel Herrera Medrano
Apodaca	CAE Local	Cesar Gonzalez Regalado
Apodaca	CAE Local	Chris Gema Ramos Lopez
Apodaca	CAE Local	Christian Edurado Tepos Gutierrez
Apodaca	CAE Local	Cruz Samaniego Gonzalez
Apodaca	CAE Local	Daniel Germain Guel Mendez
Apodaca	CAE Local	Daniela Valdez Hernandez
Apodaca	CAE Local	Daniela Tenientes Flores
Apodaca	CAE Local	Diego Olivares Irra
Apodaca	CAE Local	Edith Posada Briceno
Apodaca	CAE Local	Edson Yair Delgado Alvarado
Apodaca	CAE Local	Eduardo Javier Garza Ortiz
Apodaca	CAE Local	Elizabeth Reyes Castillo
Apodaca	CAE Local	Elizabeth Patricia Balderas Loeza
Apodaca	CAE Local	Eloisa Gonzalez Landaverde
Apodaca	CAE Local	Elsa Esmeralda Perez Vazquez
Apodaca	CAE Local	Emma Jaqueline Gordillo Sanchez
Apodaca	CAE Local	Emma Veronica Yañez
Apodaca	CAE Local	Erika Isabel Hernandez Bazaldua
Apodaca	CAE Local	Esperanza Gonzalez Olvera



Listado de personal facultado para participar en los grupos de trabajo para el recuento de los votos en las Comisiones Municipales Electorales

Municipio	Cargo	Nombre
Apodaca	CAE Local	Genaro Enrique Russel Garcia
Apodaca	CAE Local	Guadalupe Torres Garcia
Apodaca	CAE Local	Irene Arguelles Osorio
Apodaca	CAE Local	Jenifer Monserrat Lopez Leal
Apodaca	CAE Local	Jennifer Itzel Gonzalez Peña
Apodaca	CAE Local	Jesus Alberto Cuellar Vera
Apodaca	CAE Local	Jesus Antonio Lopez Escobedo
Apodaca	CAE Local	Jesus Benigno Damian Resendiz
Apodaca	CAE Local	Jesus Edgardo Guerrero Tapia
Apodaca	CAE Local	Jesus Gerardo Hernandez Aleman
Apodaca	CAE Local	Jesus Noe Cavazoz Perez
Apodaca	CAE Local	Joana Esmeralda Saldivar Pacheco
Apodaca	CAE Local	Johana Sarahi Ortiz Gutierrez
Apodaca	CAE Local	Johana Yazmin Gongora Martinez
Apodaca	CAE Local	Jonathan Salas Fernandez
Apodaca	CAE Local	Jorge Muñis Sanchez
Apodaca	CAE Local	Jorge Amin Marquez Juarez
Apodaca	CAE Local	Jose Miguel Villagomez Alfaro
Apodaca	CAE Local	Jose Cruz Rojas Tamayo
Apodaca	CAE Local	Jose Francisco Rosales Duran
Apodaca	CAE Local	Jose Luis Martinez Amaya
Apodaca	CAE Local	Jose Silvestre De La Torre Herrera
Apodaca	CAE Local	Judith Rosario Ramos Lopez
Apodaca	CAE Local	Karla Romero Garcia
Apodaca	CAE Local	Karla Solis Guerra
Apodaca	CAE Local	Kenia Nhoemi Arredondo Medellin
Apodaca	CAE Local	Leticia Guadalupe Castillo Gonzalez
Apodaca	CAE Local	Lorena Alejandra Reyes Mercado
Apodaca	CAE Local	Manuel Casas Licea
Apodaca	CAE Local	Marcela Rodriguez Villasana
Apodaca	CAE Local	Maria Del Refugio Montoya Salazar
Apodaca	CAE Local	Maria Del Rosario Altamirano Treviño
Apodaca	CAE Local	Maria Esthela Gonzalez Ruiz
Apodaca	CAE Local	Maria Guadalupe De Leon Leal
Apodaca	CAE Local	Maria Ignacia Delgado Alvarado
Apodaca	CAE Local	Maria Ignacia Rodriguez Ramirez
Apodaca	CAE Local	Maria Lucia Cervantes Ezquivel
Apodaca	CAE Local	Maria Nancy Serrato Elizarraras
Apodaca	CAE Local	Maria Ofelia Garza Sanchez
Apodaca	CAE Local	Maria Sara Garcia Leija
Apodaca	CAE Local	Mariana Itzel Torres Rodriguez
Apodaca	CAE Local	Maricela Salazar Cisneros
Apodaca	CAE Local	Mario Alejandro Contreras Davila
Apodaca	CAE Local	Martha Angelica Niño Cieto
Apodaca	CAE Local	Martha Leticia Medina Gonzalez
Apodaca	CAE Local	Miguel Lope Cruz
Apodaca	CAE Local	Myriam Giovanni Guerra Torres
Apodaca	CAE Local	Nancy Esther Robledo Ovalle
Apodaca	CAE Local	Narciso Mendoza Rosas
Apodaca	CAE Local	Nayelli Anahi Rincon Cruz
Apodaca	CAE Local	Nidia Alejandra Lara Doría

Listado de personal facultado para participar en los grupos de trabajo para el recuento de los votos en las Comisiones Municipales Electorales

Municipio	Cargo	Nombre
Apodaca	CAE Local	Ninfa Carolina Alonso Plata
Apodaca	CAE Local	Norma Irene Sandoval Quiroz
Apodaca	CAE Local	Osvaldo Javier Doñes Lucio
Apodaca	CAE Local	Oziel De La Torre Herrera
Apodaca	CAE Local	Paris Alan Quintero Mendez
Apodaca	CAE Local	Pedro Ramirez Vazquez
Apodaca	CAE Local	Reynaldo Presas Chacon
Apodaca	CAE Local	Rigel Correa Yañez
Apodaca	CAE Local	San Juanita Guadalupe Reyes Mercado
Apodaca	CAE Local	Sara Garcia Leija
Apodaca	CAE Local	Saul Alejandro Velez Martinez
Apodaca	CAE Local	Sheila Karina Rodriguez Cardona
Apodaca	CAE Local	Silvia Leon Martinez
Apodaca	CAE Local	Sonia Martha Melchor Zamora
Apodaca	CAE Local	Teresa Bolaños Gongorena
Apodaca	CAE Local	Victo David Zuñiga Flores
Apodaca	CAE Local	Zandra Elizabeth Martinez
Aramberri	Presidente (a) MAC	Juan Antonio Reyna Calderón
Aramberri	Secretario (a) MAC	Dallana Nefertity Alvarado Méndez
Aramberri	Vocal MAC	David Martínez Ortega
Aramberri	Suplente MAC	Julissa Guadalupe Beltrán González
Aramberri	Jefe (a) de Oficina	Victor Hugo Castillo Covarrubias
Aramberri	CAE Local	José Leopoldo Ruiz Puente
Aramberri	CAE Local	Fernanda Valeria Villanueva Serrato
Aramberri	CAE Local	María Esperanza Alemán Guerrero
Aramberri	CAE Local	Sixto González Castillo
Aramberri	CAE Local	Yanelli Guadalupe García Soto
Aramberri	CAE Local	Ayde Ludivina Basaldúa Carranza
Aramberri	CAE Local	Celia Elisa Rodríguez Rodríguez
Bustamante	Presidenta MAC	María de Jesús Espinoza Aguilar
Bustamante	Secretaria MAC	Cynthia González Cárdenas
Bustamante	Vocal MAC	Zorayda Liliana Santos Guerra
Bustamante	Suplente MAC	Esteban Rodríguez Alcorta
Bustamante	Jefa de Oficina	Diana Patricia Jasso Pérez
Bustamante	CAE Local	Nora Nely Zapata Rodríguez
Cadereyta Jiménez	Presidenta MAC	Yedid Sánchez Salinas
Cadereyta Jiménez	Secretaria MAC	Elsa Noelia Galván Castro
Cadereyta Jiménez	Vocal MAC	Ma. Guadalupe Garza Ramírez
Cadereyta Jiménez	Suplente MAC	Claudia María Flores Garza
Cadereyta Jiménez	Jefa de Oficina	Lucia Judith Santiago Zúñiga
Cadereyta Jiménez	Supervisor (a) Electoral Local	Mariana Santiago Espinosa
Cadereyta Jiménez	Supervisor (a) Electoral Local	Nancy Guadalupe Rocha Gudiño
Cadereyta Jiménez	Supervisor (a) Electoral Local	Cecilia Zaray Castillo Vigil
Cadereyta Jiménez	CAE Local	Ana Daniela Saldívar Medrano
Cadereyta Jiménez	CAE Local	Andrea de Jesús Torres Sánchez
Cadereyta Jiménez	CAE Local	Ausencio Chávez Martínez
Cadereyta Jiménez	CAE Local	Carlos Guadalupe Galaviz Ochoa
Cadereyta Jiménez	CAE Local	Cinthia Priscila Vázquez Leal
Cadereyta Jiménez	CAE Local	Cruz Juanita Mendiola Méndez
Cadereyta Jiménez	CAE Local	Enedalia Guadalupe Martínez Cantú
Cadereyta Jiménez	CAE Local	Hermínia Saldívar Medrano



Listado de personal facultado para participar en los grupos de trabajo para el recuento de los votos en las Comisiones Municipales Electorales

Municipio	Cargo	Nombre
Cadereyta Jiménez	CAE Local	Jaasiel Israel Andrade Santiago
Cadereyta Jiménez	CAE Local	Juan Carlos Rojas Ramírez
Cadereyta Jiménez	CAE Local	Karla Yesenia Silva Tijerina
Cadereyta Jiménez	CAE Local	Loreley Alejandra Talamás Tamayo
Cadereyta Jiménez	CAE Local	María de Jesús Ruiz González
Cadereyta Jiménez	CAE Local	María Lucina Leal Hernández
Cadereyta Jiménez	CAE Local	Martha Elizabeth Olmos Romo
Cadereyta Jiménez	CAE Local	Mireya Genoveva Quesada Treviño
Cadereyta Jiménez	CAE Local	Mireya Genoveva Quesada Treviño
Cadereyta Jiménez	CAE Local	Nancy Guadalupe Garza Tamez
Cadereyta Jiménez	CAE Local	Oziel Antonio Vega Vela
Cadereyta Jiménez	CAE Local	Pamela Rodríguez Aguilar
Cadereyta Jiménez	CAE Local	Petra Elizabeth Salazar Treviño
Cadereyta Jiménez	CAE Local	Rita Alicia Moreno Martínez
Cadereyta Jiménez	CAE Local	Roberto Carlos González Sánchez
Cadereyta Jiménez	CAE Local	Santos Carvajal Martínez
Cadereyta Jiménez	CAE Local	Ana María Olmeda López
Cadereyta Jiménez	CAE Local	Cesar Augusto Sosa Olmeda
Cadereyta Jiménez	CAE Local	Estrellita Karina Moreno Martínez
Cadereyta Jiménez	CAE Local	Ma. Del Carmen Guerrero Pérez
Cadereyta Jiménez	CAE Local	Myriam Cavazos Sánchez
Cadereyta Jiménez	CAE Local	Ruth Nohemí Castillo Campos
Cadereyta Jiménez	CAE Local	Tomas Salathiel Balderas Garza
Cadereyta Jiménez	CAE Local	Yadira Alejandra Vázquez Balderas
El Carmen	Presidente (a) MAC	Laura Fuentes Gutiérrez
El Carmen	Secretario (a) MAC	Demetrio Vigil Mata
El Carmen	Vocal MAC	(Pendiente)
El Carmen	Suplente MAC	Idalia Montoya Ibarra
El Carmen	Jefe (a) de Oficina	Perla Michelle Peña González
El Carmen	CAE Local	Iliana Guadalupe Pérez Villarreal
El Carmen	CAE Local	José Francisco Calderón Esquivel
El Carmen	CAE Local	Karen Nallely Villarreal Castillo
El Carmen	CAE Local	Lizbeth Valero Hernández
El Carmen	CAE Local	María Dolores Hernández Medina
Cerralvo	Presidente (a) MAC	María del Socorro Zamora Esquivel
Cerralvo	Secretario (a) MAC	Jacobo Edgar Lara de la Cerda
Cerralvo	Vocal MAC	Elizabeth Chávez Rodríguez
Cerralvo	Suplente MAC	Laura Elena Ramos López
Cerralvo	Jefe (a) de Oficina	Verónica Benavides Quintanilla
Cerralvo	CAE Local	Sandra E. Maldonado Jaramillo
Cerralvo	CAE Local	Ana Gabriel De la Garza González
Cerralvo	CAE Local	Griselda Carrizales Camacho
Ciénega de Flores	Presidente (a) MAC	Julio César Cárdenas García
Ciénega de Flores	Secretario (a) MAC	Nancy Moreno Montemayor
Ciénega de Flores	Vocal MAC	Madai Elizabeth García Iracheta
Ciénega de Flores	Suplente MAC	Fernando Lleraido Moreno Ávila
Ciénega de Flores	Jefe (a) de Oficina	Karina Elizet Álvarez Durán
Ciénega de Flores	CAE Local	Adriana Margot Dimas Olvera
Ciénega de Flores	CAE Local	Victoria Rangel Muñoz
Ciénega de Flores	CAE Local	Alejandro Miramontes
Ciénega de Flores	CAE Local	Ruby Esmeralda Flores Sánchez

Listado de personal facultado para participar en los grupos de trabajo para el recuento de los votos en las Comisiones Municipales Electorales

Municipio	Cargo	Nombre
Ciénega de Flores	CAE Local	Maricela del Roble Castillo Becerra
Ciénega de Flores	CAE Local	Sonia Ramírez Rodríguez
Ciénega de Flores	CAE Local	Gabriela Alejandra Mendoza Trujillo
Ciénega de Flores	CAE Local	Cinthia Marlem Castillo Cachua
Ciénega de Flores	CAE Local	Marisol Varela Sánchez
Ciénega de Flores	CAE Local	Silvia Rosa Morales Ramírez
Ciénega de Flores	CAE Local	Manuela Oliveros Mendoza
China	Presidente (a) MAC	Fernando Guajardo Lopez
China	Secretario (a) MAC	Hermila Gonzalez Ramirez
China	Vocal MAC	Jorge Alberto Cruz Armendáriz
China	Suplente MAC	Hilda Graciela Hernandez Chavarria
China	Jefe (a) de Oficina	Milton Hernán Bernal Guajardo
China	CAE Local	Selena Lozano Alvarez
China	CAE Local	Wendy Sanjuanita Lozano Alvarez
China	CAE Local	Patricia Azucena Lozano Rodriguez
China	CAE Local	Ivan De Jesús Cantú Cardoza
Dr. Arroyo	Presidente (a) MAC	Blanca Patricia González Cuevas
Dr. Arroyo	Secretario (a) MAC	María Teresa Zapata Sustaita
Dr. Arroyo	Vocal MAC	Javier Castañón García
Dr. Arroyo	Suplente MAC	Angélica Castillo Rodríguez
Dr. Arroyo	Jefe (a) de Oficina	Briseida Ibett de la Rosa Puente
Dr. Arroyo	CAE Local	Alexa Rebeca Paredes Ramirez
Dr. Coss	Presidenta MAC	María Azucena González Martínez
Dr. Coss	Secretaria MAC	Violeta Bazán Ontiveros
Dr. Coss	Vocal MAC	Marisol Hernández Colín
Dr. Coss	Suplente MAC	Domenica María Peña Alvarado
Dr. Coss	Jefa de Oficina	Yadira Elizabeth Álvarez Rodríguez
Dr. Coss	CAE Local	Carlos Daniel Gutiérrez Cantú
Dr. Coss	CAE Local	Albert Alvear Gaytán
Dr. González	Presidenta MAC	Alma Delia Orozco González
Dr. González	Secretaria MAC	Rocío Liliana Rodríguez Martínez
Dr. González	Vocal MAC	Sanjuanita Ortiz Tamez
Dr. González	Suplente MAC	Araceli López Gutiérrez
Dr. González	Jefa de Oficina	Daniela Alejandra Gracia Garcia
Dr. González	CAE Local	Martin Eulogio Flores Chávez
Dr. González	CAE Local	Alma Estefanía Martínez Orozco
Galeana	Presidente (a) MAC	Nancy Mariana Alejandro Bazaldúa.
Galeana	Secretario (a) MAC	Luis Renato Acosta Mejía.
Galeana	Vocal MAC	Constancio Flores Saldívar.
Galeana	Suplente MAC	María del Carmen Molina Huerta.
Galeana	Jefe (a) de Oficina	Carlos Alberto Moreno Belmarés.
Galeana	CAE Local	Risbe Yaret Solís Reyes.
García	Presidente (a) MAC	Griselda Castillo Moreno
García	Secretario (a) MAC	Ángel Hermelindo Martínez Martínez
García	Vocal MAC	Elizabeth Fernández Bustamante
García	Suplente MAC	Aurelio Eguía Montoya
García	Jefe (a) de Oficina	Margil de Jesús González Rivera
García	Asistente de Jefe de Oficina	Erika Lizette Camacho Ledezma
García	Supervisor (a) Electoral Local	Obet Cristina Álvarez Rubio
García	CAE Local	Perla del Coral Macías Montelongo
San Pedro Garza García	Presidente MAC	Eduardo Figueroa Paz



Listado de personal facultado para participar en los grupos de trabajo para el recuento de los votos en las Comisiones Municipales Electorales

Municipio	Cargo	Nombre
San Pedro Garza García	Secretaria MAC	María del Carmen González Nieto
San Pedro Garza García	Vocal MAC	José Rolando Barrientos Lara
San Pedro Garza García	Suplente MAC	Laura Esthela Rodríguez Montemayor
San Pedro Garza García	Jefa de Oficina	María Luisa Rodríguez Olivo
San Pedro Garza García	Asistente de Jefe de Oficina	Claudia Janelia Camú González
San Pedro Garza García	Supervisor Electoral Local	Alan Guillermo Villavicencio Jiménez
San Pedro Garza García	Supervisora Electoral Local	Martha Argelia González Medellín
San Pedro Garza García	Supervisora Electoral Local	Inés Méndez Zapata
San Pedro Garza García	Supervisora Electoral Local	Michelle Deyanira Nieto Patiño
San Pedro Garza García	Supervisora Electoral Local	Gloria Guzmán Vega
San Pedro Garza García	Supervisora Electoral Local	Rosario Gutiérrez Cuellar
San Pedro Garza García	CAE Local	Catalina Guadalupe Vázquez Guerra
San Pedro Garza García	CAE Local	Erika Guadalupe Camarillo Castillo
San Pedro Garza García	CAE Local	Erika Minerva Castillo Salazar
San Pedro Garza García	CAE Local	Jeniffer Viridiana Camarillo Castillo
San Pedro Garza García	CAE Local	Xiomara Iveth García Urbina
San Pedro Garza García	CAE Local	Diego Ledezma Acosta
San Pedro Garza García	CAE Local	Ángel Alejandro Macías Reyes
San Pedro Garza García	CAE Local	César Alexander Hernández Amaro
San Pedro Garza García	CAE Local	Denisse Margarita Rosales Espinosa
San Pedro Garza García	CAE Local	Reyna Adriana Amaro Nava
San Pedro Garza García	CAE Local	Víctor Manuel Pérez Agullar
San Pedro Garza García	CAE Local	Moisés Robledo Coronado
San Pedro Garza García	CAE Local	Karen Juliet Banda Martínez
San Pedro Garza García	CAE Local	Agustina Loera Moreno
San Pedro Garza García	CAE Local	Ana Bertha Rodríguez Torres
San Pedro Garza García	CAE Local	Eva Acuña Rosales
San Pedro Garza García	CAE Local	María Lorena Alcantar Lucio
San Pedro Garza García	CAE Local	Pedro Daniel Ojeda Gayoso
San Pedro Garza García	CAE Local	Paola Azucena Castillo Meléndez
San Pedro Garza García	CAE Local	Antonia Rodríguez Zapata
San Pedro Garza García	CAE Local	Elia Ibarra de León
San Pedro Garza García	CAE Local	Lázaro Abel Vargas García
San Pedro Garza García	CAE Local	Lizbeth Obregón Ibarra
San Pedro Garza García	CAE Local	Mara Patricia Calvillo Pérez
San Pedro Garza García	CAE Local	María Magdalena Villasana Zavala
San Pedro Garza García	CAE Local	Fernando Jair Rodríguez Torres
San Pedro Garza García	CAE Local	Lorena Elizabeth Rojas Flores
San Pedro Garza García	CAE Local	Martha Alicia de la Rosa Mendoza
San Pedro Garza García	CAE Local	Sergio Rodríguez Robles
San Pedro Garza García	CAE Local	Sonia García Arce
San Pedro Garza García	CAE Local	Domingo Antonio Lugo Garza
San Pedro Garza García	CAE Local	Mónica Velázquez López
San Pedro Garza García	CAE Local	Adareli Guadalupe Martínez Aguilar
San Pedro Garza García	CAE Local	Christian Mancha Linares
San Pedro Garza García	CAE Local	Daisy Ann Noriega Guerrero
San Pedro Garza García	CAE Local	Guadalupe Idalia López Gutiérrez
San Pedro Garza García	CAE Local	Jonathan Alejandro Bonilla Quiroz
San Pedro Garza García	CAE Local	José Natividad Martínez Ruiz
San Pedro Garza García	CAE Local	Martha Francisca Rosales Berzosa
San Pedro Garza García	CAE Local	Laura Yamilet Alarcón Sáenz

Listado de personal facultado para participar en los grupos de trabajo para el recuento de los votos en las Comisiones Municipales Electorales

Municipio	Cargo	Nombre
Gral. Bravo	Presidente (a) MAC	Leonardo Avalos Landeros
Gral. Bravo	Secretario (a) MAC	Johana Karely Sáenz García
Gral. Bravo	Vocal MAC	Verónica Robledo Aguilar
Gral. Bravo	Suplente MAC	Juana Santos Venancio
Gral. Bravo	Jefe (a) de Oficina	Rosario De Fátima Alcalá Román
Gral. Bravo	CAE Local	Dominga Marlen González Leal
Gral. Bravo	CAE Local	Magali Lizeth Martínez Galindo
Gral. Escobedo	Presidente (a) MAC	Rocío Alicia Martínez González
Gral. Escobedo	Secretario (a) MAC	Érika Hernández Villarreal
Gral. Escobedo	Vocal MAC	Jesús Ili unas Silvas
Gral. Escobedo	Suplente MAC	José Manuel Martínez Ponce
Gral. Escobedo	Presidente (a) MAC	Roberto Carlos Castillo Moreno
Gral. Escobedo	Secretario (a) MAC	Patricia Gutiérrez Ojeda
Gral. Escobedo	Vocal MAC	José Ángel Reyna Pérez
Gral. Escobedo	Suplente MAC	Virginia Guzmán Esquivel
Gral. Escobedo	Jefe (a) de Oficina	María Elvira López de la Cruz
Gral. Escobedo	CAE Local	Aarón Eulises López Delabra
Gral. Escobedo	CAE Local	Adela Guzmán Hernández
Gral. Escobedo	CAE Local	Alma Delia Morales García
Gral. Escobedo	CAE Local	Andrea Guadalupe Saldaña Medrano
Gral. Escobedo	CAE Local	Angel Osiel Ortiz Rangel
Gral. Escobedo	CAE Local	Antonio Ramírez Salas
Gral. Escobedo	CAE Local	Benjamín de Jesús González Espinoza
Gral. Escobedo	CAE Local	Carlos Alonso García Sifuentes
Gral. Escobedo	CAE Local	Carlos Antonio Alvarado Solano
Gral. Escobedo	CAE Local	Carlos Daniel Montes Guerrero
Gral. Escobedo	CAE Local	Cinthia Joana Ortiz Charles
Gral. Escobedo	CAE Local	Citlalli Guadalupe Polina Alvarado
Gral. Escobedo	CAE Local	Crysania Abigail Flores Barajas
Gral. Escobedo	CAE Local	Dalia Irasema Dorantes Muñiz
Gral. Escobedo	CAE Local	Dámaris Elizabeth Cepeda Enriquez
Gral. Escobedo	CAE Local	Daniel Israel Quintero Guajardo
Gral. Escobedo	CAE Local	Diego Sebastián Coronado Martínez
Gral. Escobedo	CAE Local	Dora Catalina Esquivel Vázquez
Gral. Escobedo	CAE Local	Edith Martínez Malaquias
Gral. Escobedo	CAE Local	Eida Guadalupe Villanueva González
Gral. Escobedo	CAE Local	Elias Guillermo Maldonado Salas
Gral. Escobedo	CAE Local	Elsa Dinorah Lezama Alarcón
Gral. Escobedo	CAE Local	Estefany Berenice Fragoso Guerrero
Gral. Escobedo	CAE Local	Esthela Berenice Moreno Niño
Gral. Escobedo	CAE Local	Francisco Javier García Hurtado
Gral. Escobedo	CAE Local	Gerardo Rubén Sarobia Leal
Gral. Escobedo	CAE Local	Gerson Israel López Martínez
Gral. Escobedo	CAE Local	Graciela Judith Mendoza Solís
Gral. Escobedo	CAE Local	Guadalupe Mata Contreras
Gral. Escobedo	CAE Local	Jeannette Mendoza Cruz
Gral. Escobedo	CAE Local	Jesús Orlando Morales Jaramillo
Gral. Escobedo	CAE Local	José Antonio Degollado Camarillo
Gral. Escobedo	CAE Local	José Felipe Florián Rodríguez
Gral. Escobedo	CAE Local	José Michel García Álvarez
Gral. Escobedo	CAE Local	Juan Andrés Hernández Solano



Listado de personal facultado para participar en los grupos de trabajo para el recuento de los votos en las Comisiones Municipales Electorales

Municipio	Cargo	Nombre
Gral. Escobedo	CAE Local	Juan Eduardo García Uriarte
Gral. Escobedo	CAE Local	Julián Muñoz Rodríguez
Gral. Escobedo	CAE Local	Karen Capaceta Sánchez
Gral. Escobedo	CAE Local	Kevin Rafael Chávez Monsiváis
Gral. Escobedo	CAE Local	Laura Gricelda Cabrera Martínez
Gral. Escobedo	CAE Local	Leivy Jerardín Ortiz Flores
Gral. Escobedo	CAE Local	Liliana María Altamirano Arteaga
Gral. Escobedo	CAE Local	Luis Antonio Contreras Gómez
Gral. Escobedo	CAE Local	Luz María De La Fuente Leza
Gral. Escobedo	CAE Local	Marco Antonio Ávila Merlo
Gral. Escobedo	CAE Local	María Del Carmen Anguiano Salazar
Gral. Escobedo	CAE Local	María Esthela González Ruiz
Gral. Escobedo	CAE Local	María Luisa Barajas Vázquez
Gral. Escobedo	CAE Local	Mitzy Alexandra Cadena Martínez
Gral. Escobedo	CAE Local	Nicandra Martínez Malaquias
Gral. Escobedo	CAE Local	Norma Alicia García Telles
Gral. Escobedo	CAE Local	Olivia Ivette Ramírez Jara
Gral. Escobedo	CAE Local	Olivia Márquez Serna
Gral. Escobedo	CAE Local	Omar Gilberto Mendez Meza
Gral. Escobedo	CAE Local	Pamela Eunice Posada Dávila
Gral. Escobedo	CAE Local	Ricardo Castillo Encarnación
Gral. Escobedo	CAE Local	Ricardo Delgado Anguiano
Gral. Escobedo	CAE Local	Santana González González
Gral. Escobedo	CAE Local	Santos Esparza Reyna
Gral. Escobedo	CAE Local	Sergio Uriel Maldonado Martínez
Gral. Escobedo	CAE Local	Silvia Ortiz Juárez
Gral. Escobedo	CAE Local	Simón Luis Reyes
Gral. Escobedo	CAE Local	Sonia Piñero Alcocer
Gral. Escobedo	CAE Local	Teresa Guadalupe Navarro Lerma
Gral. Escobedo	CAE Local	Vanessa Evelyn Hernández Guerra
Gral. Escobedo	CAE Local	Victoria Monserrat Macías Castillo
Gral. Escobedo	CAE Local	Wendy Capaceta Sánchez
Gral. Escobedo	CAE Local	Wladimir Rivas Carrillo
Gral. Escobedo	CAE Local	Yadira Castillo Prado
Gral. Escobedo	CAE Local	Yanini Zulet Canales Piñones
Gral. Escobedo	CAE Local	Yessenia Marlen Sánchez Ruiz
Gral. Escobedo	CAE Local	Yessica De León Salazar
Gral. Escobedo	CAE Local	Yolanda María Escamilla
Gral. Escobedo	CAE Local	Yuliana Elizabeth Cerecero Gallegos
Gral. Escobedo	CAE Local	Amelia Josefina Vela Ramos
Gral. Escobedo	CAE Local	David Barraza Limón
Gral. Escobedo	CAE Local	Enrique Auces Torres
Gral. Escobedo	CAE Local	Guadalupe Márquez Ramos
Gral. Escobedo	CAE Local	José Luis García Arredondo
Gral. Escobedo	CAE Local	Luis Alberto García Márquez
Gral. Escobedo	CAE Local	Norma Alicia García Telles
Gral. Escobedo	CAE Local	Patricia Barojas Carpio
Gral. Escobedo	CAE Local	Rocío Marlene Balderas Mendoza
Gral. Escobedo	CAE Local	Sandra Guerrero Macías
Gral. Escobedo	CAE Local	Yolanda María Escamilla
Gral. Terán	Presidente MAC	Eleuterio Guerrero Peña

Listado de personal facultado para participar en los grupos de trabajo para el recuento de los votos en las Comisiones Municipales Electorales

Municipio	Cargo	Nombre
Gral. Terán	Secretaria MAC	Flor Albina Díaz de León Sifuentes
Gral. Terán	Vocal MAC	Virginia Guadalupe Ibarra Padilla
Gral. Terán	Suplente MAC	Samuel Jaramillo Salazar
Gral. Terán	Jefe de Oficina	Adalberto Polanco Aguirre
Gral. Terán	CAE Local	Gildardo Leos García
Gral. Terán	CAE Local	Jorge Islas Salazar
Gral. Terán	CAE Local	Luis Gerardo Garza Guerra
Gral. Terán	CAE Local	Eliezer Bentancourth Hernández
Gral. Treviño	Presidente (a) MAC	Luis Mariano Morua Macías
Gral. Treviño	Secretario (a) MAC	Luis Espiridion González Morales
Gral. Treviño	Vocal MAC	Amadela Vela Olvera
Gral. Treviño	Suplente MAC	Nancy Salinas Garza
Gral. Treviño	Jefe (a) de Oficina	Sanjuanita Salinas Villarreal
Gral. Treviño	CAE Local	María Isabel Barco Ramírez
Gral. Treviño	CAE Local	María Gabriela Ramírez Quintero
Gral. Zaragoza	Presidente MAC	José Félix Liñán González
Gral. Zaragoza	Secretaría MAC	Rosalinda Díaz López
Gral. Zaragoza	Vocal MAC	Ma. Isabel Márquez Córdova
Gral. Zaragoza	Suplente MAC	Juan del Carmen Rodríguez Cerda
Gral. Zaragoza	Jefa de Oficina	Heydi Janeth Reyna Pineda
Gral. Zaragoza	CAE Local	Patricia Castillo Martínez
Gral. Zuazua	Presidente (a) MAC	Dalia Janet Alanis Peña
Gral. Zuazua	Secretario (a) MAC	Mónica Aracely Reyna Sánchez
Gral. Zuazua	Vocal MAC	Edith Griselda Guerrero Manzanares
Gral. Zuazua	Suplente MAC	Martin Moreno Martínez
Gral. Zuazua	Jefe (a) de Oficina	Daniel Colunga Puente
Gral. Zuazua	CAE Local	Manuel Agustín Hernández Saucedo
Guadalupe	Presidenta MAC (Décimo Segundo Distrito Local)	Bianca Margarita Careaga Gorgón
Guadalupe	Secretario (a) MAC	Jorge Antonio Garza González
Guadalupe	Vocal MAC	Mayra Nereida Gonzalez Ramos
Guadalupe	Suplente MAC	Sergio Roberto Morales Aguirre
Guadalupe	Presidente (a) MAC (Décimo Tercer Distrito Local)	José Alberto Martínez Lara
Guadalupe	Secretario (a) MAC	Graciela Paulina Izaguirre Villanueva
Guadalupe	Vocal MAC	José Luis Oregel Sanchez
Guadalupe	Suplente MAC	José Juan Guzmán Verastegui
Guadalupe	Presidente (a) MAC (Décimo Cuarto Distrito Local)	Lizeth Espino Monsiváis
Guadalupe	Secretario (a) MAC	J. Jesús Hernandez Martinez
Guadalupe	Vocal MAC	María Dolores Jimenez Mantecón
Guadalupe	Suplente MAC	Jacobo Eduardo Garza Villanueva
Guadalupe	Presidente (a) MAC (Distrito Quinto Distrito Local)	Enrique Quijano Martínez
Guadalupe	Secretario (a) MAC	Bianca Nelly Meza Perales
Guadalupe	Vocal MAC	Miguel Francisco Sarabia Hernandez
Guadalupe	Suplente MAC	Zindy Nayeli Morales Aguirre
Guadalupe	Jefe (A) De Oficina	Juan Manuel Garza Villanueva
Guadalupe	Asistente De Jefe De Oficina	Alma Rosa Aguirre Ozuna
Guadalupe	Asistente De Jefe De Oficina	Héctor Antonio Landín Góngora
Guadalupe	CAE Local	Abigail Sarahí García García
Guadalupe	CAE Local	Aleida Correa Torres
Guadalupe	CAE Local	Alejandra Lizbeth Lucero Velazco
Guadalupe	CAE Local	Alejandra Monserrat Rubio Espinosa
Guadalupe	CAE Local	Alejandra Valentina Martínez Flores

Listado de personal facultado para participar en los grupos de trabajo para el recuento de los votos en las Comisiones Municipales Electorales

Municipio	Cargo	Nombre
Guadalupe	CAE Local	Ana Karen Gonzales Carranza
Guadalupe	CAE Local	Anabel Zacatengo Ortega
Guadalupe	CAE Local	Andrés Francisco Medina
Guadalupe	CAE Local	Angélica Salazar Dávila
Guadalupe	CAE Local	Angélica Yesenia Peña Camacho
Guadalupe	CAE Local	Arely Janeth Cruz Martínez
Guadalupe	CAE Local	Ariana Nohemi Wong Cruz
Guadalupe	CAE Local	Aristeo Santiago Castillo
Guadalupe	CAE Local	Aurora Salinas Ledesma
Guadalupe	CAE Local	Bertha Laura Ulloa Cervantes
Guadalupe	CAE Local	Blanca Elia De La Fuente Rodríguez
Guadalupe	CAE Local	Blanca Idalia Hernandez Coronado
Guadalupe	CAE Local	Blanca Leticia Delgado Montemayor
Guadalupe	CAE Local	Camilo Sanchez Luna
Guadalupe	CAE Local	Carla Elizabeth Rodríguez Casas
Guadalupe	CAE Local	Cesar Alan Ramírez Landa
Guadalupe	CAE Local	Cesar Gerardo Leal Cobos
Guadalupe	CAE Local	Cinthia Guadalupe Rangel Vázquez
Guadalupe	CAE Local	Clara Alejandra Conde Hernández
Guadalupe	CAE Local	Claudia Cristina Gómez Ramos
Guadalupe	CAE Local	Claudia Elizabeth Carmona Vélez
Guadalupe	CAE Local	Claudia Salce Renovato
Guadalupe	CAE Local	Claudia Sarai Carrales Amaya
Guadalupe	CAE Local	Cynthia Esthela Gaytán Villalobos
Guadalupe	CAE Local	Dana Aracely García Delgado
Guadalupe	CAE Local	Daniela Ivonne De La Fuente Zavala
Guadalupe	CAE Local	David López Martínez
Guadalupe	CAE Local	Denise Viridiana Morales Contreras
Guadalupe	CAE Local	Devanny Paola Gonzalez Trujillo
Guadalupe	CAE Local	Diego Lopez Cavazos
Guadalupe	CAE Local	Elda Janeth Ovalle García
Guadalupe	CAE Local	Elisa Liliana García Gámez
Guadalupe	CAE Local	Elvia Alicia Gonzalez Torres
Guadalupe	CAE Local	Elvia Silva Torres
Guadalupe	CAE Local	Enrique Armando García Rodríguez
Guadalupe	CAE Local	Erika Elizabeth Espinoza Muñoz
Guadalupe	CAE Local	Ernesto Castillo Parra
Guadalupe	CAE Local	Esperanza Suarez García
Guadalupe	CAE Local	Eva Carolina Gonzalez Martínez
Guadalupe	CAE Local	Evangelina Zarzosa Villeda
Guadalupe	CAE Local	Evelyn Yareli Estupiñan Solís
Guadalupe	CAE Local	Fabiola Anahí Rodríguez Martínez
Guadalupe	CAE Local	Fabiola Muñoz Rosales
Guadalupe	CAE Local	Fabrizio Torres De La Rosa
Guadalupe	CAE Local	Faride Deyanira Alemán Guerrero
Guadalupe	CAE Local	Felicitas Ortiz Juárez
Guadalupe	CAE Local	Felipe De Jesús Lara Cerda
Guadalupe	CAE Local	Fernando Israel Longoria Yera
Guadalupe	CAE Local	Florencia Peña Medrano
Guadalupe	CAE Local	Fox Alberto Alejandro Zamarrón
Guadalupe	CAE Local	Francisco Froylan Alvizo Lopez

Listado de personal facultado para participar en los grupos de trabajo para el recuento de los votos en las Comisiones Municipales Electorales

Municipio	Cargo	Nombre
Guadalupe	CAE Local	Francisco Javier Martínez Muñoz
Guadalupe	CAE Local	Francisco Joel Contreras Bonilla
Guadalupe	CAE Local	Gabriela Alejandra Gonzalez Hernandez
Guadalupe	CAE Local	Gabriela Godínez Elías
Guadalupe	CAE Local	Gema Susana Hiracheta Vásquez
Guadalupe	CAE Local	Gilberto Delgado Velazco
Guadalupe	CAE Local	Gloria Castro Estrada
Guadalupe	CAE Local	Gloria Elena Gutiérrez Palomares
Guadalupe	CAE Local	Gloria Esther Solís Martínez
Guadalupe	CAE Local	Gloria Soraya Mayela Mendieta Campos
Guadalupe	CAE Local	Gregorio Missael Infante Guillen
Guadalupe	CAE Local	Guadalupe Gonzalez Torres
Guadalupe	CAE Local	Héctor Omar Montes Gutiérrez
Guadalupe	CAE Local	Hilda Morayma Dominguez Diaz
Guadalupe	CAE Local	Idalia Salazar García
Guadalupe	CAE Local	Imelda Hernández Martínez
Guadalupe	CAE Local	Irma Aide Gallegos Ramirez
Guadalupe	CAE Local	Isaac Alejandro Gonzalez Barragán
Guadalupe	CAE Local	Jassibe Jisela Castillo Dávila
Guadalupe	CAE Local	Javier Aarón Alemán Tobías
Guadalupe	CAE Local	Javier Alejandro Lozano Carreón
Guadalupe	CAE Local	Javier Emmanuel Vargas Silva
Guadalupe	CAE Local	Javier Treviño Alvarado
Guadalupe	CAE Local	Jesús Vaquera Reyes
Guadalupe	CAE Local	Jorge Dominguez Rosas
Guadalupe	CAE Local	Jorge Luis Montes Servantes
Guadalupe	CAE Local	José Alejandro Díaz Lara
Guadalupe	CAE Local	José Carlos Macías Mancilla
Guadalupe	CAE Local	José Eugenio Ibarra Noriega
Guadalupe	CAE Local	José Francisco Cardona Sepúlveda
Guadalupe	CAE Local	Josué Sepúlveda Ramirez
Guadalupe	CAE Local	Juan José Cuello Garza
Guadalupe	CAE Local	Juan Manuel Flores Barrón
Guadalupe	CAE Local	Juan Octavio Roque Gonzalez
Guadalupe	CAE Local	Juan Treviño Garza
Guadalupe	CAE Local	Julia Estivali Villegas Montejano
Guadalupe	CAE Local	Karla Pricila Rodríguez Herrea
Guadalupe	CAE Local	Kevin Daniel Beltrán Ibarra
Guadalupe	CAE Local	Laura Elena Franco Ortega
Guadalupe	CAE Local	Laura Marlene Contreras Jasso
Guadalupe	CAE Local	Laura Rocio Martinez Vielma
Guadalupe	CAE Local	Leonor Azucena Ruiz Ramos
Guadalupe	CAE Local	Leonor Rodríguez Castillo
Guadalupe	CAE Local	Livier Esthela Yáñez Barrón
Guadalupe	CAE Local	Lizet Palafox Mejía
Guadalupe	CAE Local	Lizeth Deyanira Flores Alvarez
Guadalupe	CAE Local	Lourdes Guadalupe Rodríguez Chávez
Guadalupe	CAE Local	Lucero Magdalena Rodríguez Alvarez
Guadalupe	CAE Local	Luis Eduardo Macías Rivera
Guadalupe	CAE Local	Luz María Alejandra Estrada
Guadalupe	CAE Local	Ma. Teresa Rodríguez Martínez

Listado de personal facultado para participar en los grupos de trabajo para el recuento de los votos en las Comisiones Municipales Electorales

Municipio	Cargo	Nombre
Guadalupe	CAE Local	Malenie Rodríguez Cervantes
Guadalupe	CAE Local	Marco Antonio López Ibarra
Guadalupe	CAE Local	Margarita Lechuga Ruiz
Guadalupe	CAE Local	Margarita Mireles Torres
Guadalupe	CAE Local	Margarita Ramírez Cortes
Guadalupe	CAE Local	María Alejandra Torres Sanmiguel
Guadalupe	CAE Local	María Antonieta Ramirez Herrera
Guadalupe	CAE Local	María Araceli Liñán Aguilar
Guadalupe	CAE Local	María Concepción Cardona Oviedo
Guadalupe	CAE Local	María De La Luz Milán Reyna
Guadalupe	CAE Local	María De Los Ángeles Oyervides Ochoa
Guadalupe	CAE Local	María De Lourdes Galindo Ramírez
Guadalupe	CAE Local	María Del Pilar Alsina Villarreal
Guadalupe	CAE Local	María Del Refugio Aguilar Muñiz
Guadalupe	CAE Local	María Elva Delgado Montemayor
Guadalupe	CAE Local	María Guadalupe Tovar Campos
Guadalupe	CAE Local	María Isabel Gaytán Treviño
Guadalupe	CAE Local	María Magdalena Alanís Padilla
Guadalupe	CAE Local	María Olga Patricia Soto Posadas
Guadalupe	CAE Local	María Teresa Vega Gonzalez
Guadalupe	CAE Local	Maricela Salazar Cisneros
Guadalupe	CAE Local	Marisol Campo Ocampo
Guadalupe	CAE Local	María Patricia Saucedo De La Cruz
Guadalupe	CAE Local	Martha López Lozano
Guadalupe	CAE Local	Martín Praxedis Quiroga Chávez
Guadalupe	CAE Local	Mauricio Eugenio Rodríguez Pérez
Guadalupe	CAE Local	Mayela Del Refugio Rodríguez Martínez
Guadalupe	CAE Local	Mayela Isabel Rivera Alanís
Guadalupe	CAE Local	Mayra Janeth García Blanco
Guadalupe	CAE Local	Melisa Monserrat Rangel Vázquez
Guadalupe	CAE Local	Melissa Lizeth Zuñiga Alvarez
Guadalupe	CAE Local	Melissa Monserrat Rangel Vázquez
Guadalupe	CAE Local	Nora Nelly Cruz Medina
Guadalupe	CAE Local	Norma Alicia Jaramillo Lopez
Guadalupe	CAE Local	Orlando Alan Luna Chávez
Guadalupe	CAE Local	Oscar Angel Valdez Leal
Guadalupe	CAE Local	Pamela Dinamarca Rodríguez Espinoza
Guadalupe	CAE Local	Pamela Shue Ortiz Garza
Guadalupe	CAE Local	Paola Aracely Carrizales Pineda
Guadalupe	CAE Local	Paola Resendez Escalante
Guadalupe	CAE Local	Paul Alejandro Villa Echavarrí
Guadalupe	CAE Local	Perla Torres Martínez
Guadalupe	CAE Local	Priscila Abigail Sáenz Herrera
Guadalupe	CAE Local	Priscila Silva Villanueva
Guadalupe	CAE Local	Rafael Cervantes Guel
Guadalupe	CAE Local	Raúl Hernandez Alcocer
Guadalupe	CAE Local	Raymundo Guerrero Flores
Guadalupe	CAE Local	Rebeca Nohemi Ruiz Contreras
Guadalupe	CAE Local	Roberto Antonio Rodríguez Zavala
Guadalupe	CAE Local	Rogelio Samaniego López
Guadalupe	CAE Local	Rubén Escobar Miguel

Listado de personal facultado para participar en los grupos de trabajo para el recuento de los votos en las Comisiones Municipales Electorales

Municipio	Cargo	Nombre
Guadalupe	CAE Local	Saira Isabel Pineda Ramos
Guadalupe	CAE Local	Samantha Lizbeth Vidales Ramírez
Guadalupe	CAE Local	San Juanita Lizeth García Peña
Guadalupe	CAE Local	Sandra Mirna Duron Méndez
Guadalupe	CAE Local	Selene Ariadna Salmerón Puente
Guadalupe	CAE Local	Selene Guadalupe Monsiváis Orozco
Guadalupe	CAE Local	Sergio García Flores
Guadalupe	CAE Local	Sergio López Villarreal
Guadalupe	CAE Local	Severa Hernández Zamora
Guadalupe	CAE Local	Silvia Gamez Medina
Guadalupe	CAE Local	Tania Patricia García Cantú
Guadalupe	CAE Local	Valeria Muñoz Sanchez
Guadalupe	CAE Local	Venessa Alanís Castillo
Guadalupe	CAE Local	Verónica Kristina Vielma Martínez
Guadalupe	CAE Local	Víctor Hugo Vielma García
Guadalupe	CAE Local	Yazmin Irene Macías Martínez
Guadalupe	CAE Local	Yesenia Cristal García Silva
Guadalupe	CAE Local	Yessica Aracely Amador Uribe
Guadalupe	CAE Local	Yolanda Villanueva Guerrero
Guadalupe	CAE Local	Yuriko Aidé Saldaña Martínez
Guadalupe	CAE Local	Zintya Guadalupe Escobedo Uresti
Los Herreras	Presidente (a) MAC	José Luis Pérez Fernández
Los Herreras	Secretario (a) MAC	Luis César Serna Barrera
Los Herreras	Vocal MAC	Oiga Neida García Benavides
Los Herreras	Suplente MAC	Ernesto Silva Gutiérrez
Los Herreras	Jefe (a) de Oficina	Rosa Bautista Hernández
Los Herreras	CAE Local	Daniel Montes Fuentes
Los Herreras	CAE Local	Maño César López Garza
Hidalgo	Presidente (a) MAC	Evangelina Elizondo Treviño
Hidalgo	Secretario (a) MAC	Eida Georgina Mireles Treviño
Hidalgo	Vocal MAC	Bias Alejandro Mata González
Hidalgo	Suplente MAC	Roberto Agustín Ovalle del Bosque
Hidalgo	Jefe (a) de Oficina	América María Villarreal Villarreal
Hidalgo	CAE Local	Keyla Palmira Olvera Villarreal
Hidalgo	CAE Local	América Soledad Arteaga Ruíz
Hidalgo	CAE Local	Eliás Emanuel Ramírez Guajardo
Hidalgo	CAE Local	Nora Jacqueline Medina Treviño
Hidalgo	CAE Local	Lorena Hernández Balderrama
Hidalgo	CAE Local	Alicia Maribel Ovalle Villarreal
Higueras	Presidenta MAC	María Teresa de Jesús Hernández González
Higueras	Secretaría MAC	Magda Elizabeth Ramírez Mendoza
Higueras	Vocal MAC	María Guadalupe Castillo de León
Higueras	Suplente MAC	Selene Lissette Ramírez González
Higueras	Jefa de Oficina	Delia Arely López Alemán
Higueras	Asistente de Jefe de Oficina	Karla Guadalupe de León Sánchez
Hualahuisés	Presidente MAC	Francisco Armando Puga García
Hualahuisés	Secretario MAC	Cristina Guadalupe Bravo Moya
Hualahuisés	Vocal MAC	María Isabel Josefina Cano Leal
Hualahuisés	Suplente MAC	Flor Idalia Gana Rodríguez
Hualahuisés	Jefe de Oficina	Ricardo Chávez Alatorre
Hualahuisés	CAE Local	Diego Antonio Alonso Pineda

Listado de personal facultado para participar en los grupos de trabajo para el recuento de los votos en las Comisiones Municipales Electorales

Municipio	Cargo	Nombre
Hualahuisés	CAE Local	Jesús Ignacio Rocha Armenta
Iturbide	Presidenta MAC	Petra María Parra Torres
Iturbide	Secretaría MAC	Karla Esmeralda González Silva
Iturbide	Vocal MAC	Silvia Carranza Cardona
Iturbide	Suplente MAC	Francisco Parra Espinoza
Iturbide	Jefa de Oficina	Alondra Karina Martínez Cárdenas
Iturbide	CAE Local	Jaziel Abisay Rosales Carranza
Iturbide	CAE Local	William Roberto Martínez Rodríguez
Juárez	Presidenta MAC (Vigésimo Segundo Distrito Local)	Evelyn Grízel Olivares García
Juárez	Secretario (a) MAC	María Isabel López García
Juárez	Vocal MAC	Martín Niño Piña
Juárez	Suplente MAC	Lucero Elizabeth Orzua Vigas
Juárez	Jefe (a) de Oficina	Gabriel Hernández Balleza
Juárez	Presidente MAC (Vigésimo Tercer Distrito Local)	Israel Guadalupe Aguilera Ortega
Juárez	Secretario (a) MAC	Verónica Segura Medina
Juárez	Vocal MAC	Ma. Del Refugio Ramírez Castañeda
Juárez	Suplente MAC	Ma. Guadalupe Chávez Ayala
Lampazos de Naranjo	Presidente (a) MAC	Ana Alicia Olivo Frías
Lampazos de Naranjo	Secretario (a) MAC	Cinthia Briseño Pérez
Lampazos de Naranjo	Vocal MAC	José Antonio Pérez Cerda
Lampazos de Naranjo	Suplente MAC	Francisca Mata Hernández
Lampazos de Naranjo	Jefe (a) de Oficina	Sabas Puente Lozano
Lampazos de Naranjo	Asistente de Jefe de Oficina (en su caso)	Ingrid Gabriela Terán Rodríguez
Lampazos de Naranjo	CAE Local	María Del Carmen Morales Lechuga
Lampazos de Naranjo	CAE Local	Rosa Elizabeth Lozano González
Lampazos de Naranjo	CAE Local	Claudia Esther Medina Villareal
Linares	Presidente MAC	Salvador Israel de la Garza González
Linares	Secretario MAC	Sergio Adrián Heriberto Mendoza Zamora
Linares	Vocal MAC	Bertha Alicia Garza Charles
Linares	Suplente MAC	Ma. Angelina García Galván.
Linares	CAE Local	Silvia Vásquez Dueñas
Linares	CAE Local	Yahaira Wegelmy García Ledezma
Linares	CAE Local	Sergio Martínez González
Linares	CAE Local	Salvador Alfani Ibarra
Marín	Presidente (a) MAC	Violeta Castañeda Suárez
Marín	Secretario (a) MAC	Raymundo Rodríguez Rodríguez
Marín	Vocal MAC	María Guadalupe Martínez Hernández
Marín	Suplente MAC	Mayra Teresa Rodríguez Campos
Marín	Jefe (a) de Oficina	Mayra Damaris Hernández Morales
Marín	CAE Local	Maritza Guadalupe Ortega Rodríguez
Marín	CAE Local	Ileana Mireya Rodríguez Guerra
Melchor Ocampo	Presidente (a) MAC	José Gerónimo Pérez López
Melchor Ocampo	Secretario (a) MAC	Ma. Del Socorro Castañeda García
Melchor Ocampo	Vocal MAC	Julissa Galván Cárdenas
Melchor Ocampo	Suplente MAC	Milton Carlos Hinojosa López
Melchor Ocampo	Jefe (a) de Oficina	Lilly Arabely Barrón Gómez
Melchor Ocampo	CAE Local	Olga Ríos Salazar
Melchor Ocampo	CAE Local	Gerardo Michael Peña González
Mier y Noriega	Presidente (a) MAC	Ernesto Tello Rojas
Mier y Noriega	Secretario (a) MAC	Oscar Horacio Nava Medina
Mier y Noriega	Vocal MAC	Guadalupe de León García

Listado de personal facultado para participar en los grupos de trabajo para el recuento de los votos en las Comisiones Municipales Electorales

Municipio	Cargo	Nombre
Mier y Noriega	Suplente MAC	Jesús Mandes Contreras
Mier y Noriega	CAE Local	Adelaida Nava Ríos
Mier y Noriega	CAE Local	María del Carmen Saucedo Medrano
Mier y Noriega	CAE Local	Audenago Martínez Loera
Mina	Presidente (a) MAC	Sirlita Marisol Rodríguez Lozano
Mina	Secretario (a) MAC	Érica Mayela Villarreal Molina
Mina	Vocal MAC	Esperanza Manzanares Balderas
Mina	Suplente MAC	Adrián Espinoza Herrera
Mina	Jefe (a) de Oficina	Raquel González Mendoza
Mina	CAE Local	Enrique Xavier Rodríguez González
Montemorelos	Presidenta MAC	Gabriela Saioné Meza González
Montemorelos	Secretaría MAC	María Magdalena Torres Alonso
Montemorelos	Vocal MAC	Abiel Muñoz Martínez
Montemorelos	Suplente MAC	María de los Ángeles Alejandro Torres
Montemorelos	Jefa de Oficina	Karla Julieta Salas Pérez
Montemorelos	CAE Local	Jorge Eduardo Olivares de Ochoa
Montemorelos	CAE Local	Juan José Reyna Jiménez
Montemorelos	CAE Local	Sergio Uriel Rivas Rodríguez
Montemorelos	CAE Local	Javier Leonardo Ocañas Becerra
Montemorelos	CAE Local	Gabriela Soto de la Cruz
Montemorelos	CAE Local	Juan Adrián Garza Alonso
Montemorelos	CAE Local	Melissa Jacqueline Aranda Soto
Montemorelos	CAE Local	Diana Laura Muñoz González
Montemorelos	CAE Local	Cosme Remberto Palomo González
Montemorelos	CAE Local	Reymundo Alexis Teniente Sánchez
Montemorelos	CAE Local	María Guadalupe Montalvo Quintero
Montemorelos	CAE Local	Brenda Karen Garza Contreras
Montemorelos	CAE Local	Patricia Chávez Álvarez
Montemorelos	CAE Local	Luis Ángel Mireles Valdez
Montemorelos	CAE Local	Gonzalo Guadalupe Gutiérrez González
Montemorelos	CAE Local	Olivia Lizeth Pequeño Sierra
Montemorelos	CAE Local	Paola Patricia Salas Salazar
Montemorelos	CAE Local	Laura Nelly Ramírez Aguilar
Montemorelos	CAE Local	Virginia Correa Cisneros
Montemorelos	CAE Local	Erika Yesenia de León XX
Montemorelos	CAE Local	Jesús Alejandro González Luna
Monterrey	Presidente MAC 1	Laura Esther González Hernandez
Monterrey	Secretaría MAC 1	Juan Jose Coronado Bravo
Monterrey	Vocal MAC 1	Adela Norma Gonzalez Hernandez
Monterrey	Suplente MAC 1	Pedro Eduardo Chavez Ibarra
Monterrey	Presidente (A) MAC 2	Gustavo Alonso Aguirre Canseco
Monterrey	Secretario (A) MAC 2	Alejandra Gonzalez Narvaez
Monterrey	Vocal MAC 2	Cesar Omar Garza Cavazos
Monterrey	Suplente MAC 2	Karla Florencia Aranda Prado
Monterrey	Presidente (A) MAC 3	Laura Delia Jorge Gonzalez
Monterrey	Secretario (A) MAC 3	Jorge Alberto Zapata Ramos
Monterrey	Vocal MAC 3	Nora Monica Gutierrez Bernal
Monterrey	Suplente MAC 3	Juan Pablo Cabral Arriaga
Monterrey	Presidente (A) MAC 4	Alberto Chavarria De La Garza
Monterrey	Secretario (A) MAC 4	Brenda Patricia Ovalle Gonzalez
Monterrey	Vocal MAC 4	Blanca Aurora Garza Guerra



Listado de personal facultado para participar en los grupos de trabajo para el recuento de los votos en las Comisiones Municipales Electorales


Municipio	Cargo	Nombre
Monterrey	Suplente MAC 4	Margarita Gloria Garcia Sanchez
Monterrey	Presidente (A) MAC 5	Homero Andres Santos Diaz
Monterrey	Secretario (A) MAC 5	Jose Roberto Covarrubias Avila
Monterrey	Vocal MAC 5	Federico Guadalupe Garza Fernandez
Monterrey	Suplente MAC 5	Roberto Aguirre Osuna
Monterrey	Presidente (A) MAC 8	Victor Manuel Sepulveda Garza
Monterrey	Secretario (A) MAC 8	Tayde Patricia Salazar Guerrero
Monterrey	Vocal MAC 8	Laura Guerra Aguirre
Monterrey	Suplente MAC 8	Paola Janeth Obregon Gonzalez
Monterrey	Jefa De Oficina	Hilda Natividad Rodriguez Negrete
Monterrey	Asistente De Jefa De Oficina	Raquel Quiñones Ramos
Monterrey	Asistente De Jefa De Oficina	Ricardo Cavazos Soto
Monterrey	Asistente De Jefa De Oficina	Nestor Alejandro
Monterrey	Supervisor Electoral Local	Bibiana Guadalupe Cadenas Alonso
Monterrey	Supervisor Electoral Local	Noemi Soto Castillo
Monterrey	Supervisor Electoral Local	Debani Martinez Guerrero
Monterrey	Supervisor Electoral Local	Margil Perez Treviño
Monterrey	Supervisor Electoral Local	Lesly Yamileth Hernandez Hernandez
Monterrey	Supervisor Electoral Local	Gerardo Yocef Cañamar Galvan
Monterrey	Supervisor Electoral Local	Nayara De La Fuente
Monterrey	Supervisor Electoral Local	Pedro Ramirez Vazquez
Monterrey	CAE Local	Maria Del Carmen Perez Lopez
Monterrey	CAE Local	Juan Antonio Pedraja Ca5tilleja
Monterrey	CAE Local	Maria Cecilia Martinez Carmona
Monterrey	CAE Local	Elizabeth Briseño Mata
Monterrey	CAE Local	Ricardo Garza Jr.
Monterrey	CAE Local	Ramon Salazar Hernandez
Monterrey	CAE Local	Juan Jose Carranza Cardenas
Monterrey	CAE Local	Maximiliano Mendoza Reyes
Monterrey	CAE Local	Salvador Flores Cantu
Monterrey	CAE Local	Rubi Dariela Cortez Hernandez
Monterrey	CAE Local	Roberto Cortez Hernandez
Monterrey	CAE Local	Ilse Rivera Rios
Monterrey	CAE Local	Eliá Rios Aguilar
Monterrey	CAE Local	Mayda Iveth Estrada Velez
Monterrey	CAE Local	María Luisa Soto Castillo
Monterrey	CAE Local	Claudia Moreno Gallegos
Monterrey	CAE Local	Ana Yazzmin Ruiz Salinas
Monterrey	CAE Local	Adriana Elizabeth Hernandez De Luna
Monterrey	CAE Local	Aida Nayeli Antopia Barron
Monterrey	CAE Local	Jose Fernando Moncada Zacarias
Monterrey	CAE Local	Maria Soledad Aponte Guzman
Monterrey	CAE Local	Rosa Angelica Segura Rojas
Monterrey	CAE Local	María Luisa Villegas Jasso
Monterrey	CAE Local	Ana Laura Gomez Serrano
Monterrey	CAE Local	Lorena Nohemy Rodriguez Rivas
Monterrey	CAE Local	Isba Magnadebai Andrade Lozano
Monterrey	CAE Local	Dalila Lira Godoy
Monterrey	CAE Local	Damaris Shyrlai Lira Godoy
Monterrey	CAE Local	Alan Darien Perez Martinez
Monterrey	CAE Local	Rosa Deyanira Martinez Martinez

Listado de personal facultado para participar en los grupos de trabajo para el recuento de los votos en las Comisiones Municipales Electorales

Municipio	Cargo	Nombre
Monterrey	CAE Local	Jose Alfredo Hernandez Alonso
Monterrey	CAE Local	Elias Guillermo Maldonado
Monterrey	CAE Local	Octavio Omar Cruz Chico
Monterrey	CAE Local	Oswaldo Axyael Suarez Espinoza
Monterrey	CAE Local	Cesar Gerardo Gutierrez Montemayor
Monterrey	CAE Local	Karen Nohemi Sifuentes Gonzalez
Monterrey	CAE Local	Rossy Yaressly Sifuentes Gonzalez
Monterrey	CAE Local	Francisco Alejandro Alvarez Castro
Monterrey	CAE Local	Miryam Dennis Rodriguez Moreno
Monterrey	CAE Local	Josefina Cerda Rodriguez
Monterrey	CAE Local	Cesar Javier Valdez Torres
Monterrey	CAE Local	Jonatan Lopez Garcia
Monterrey	CAE Local	Inocencia Ramirez Porga
Monterrey	CAE Local	Karla Yolanda Barrios Gutierrez
Monterrey	CAE Local	Oziel Rolando Espinoza Perez
Monterrey	CAE Local	Juan Manuel Rosales Galvan
Monterrey	CAE Local	Virginia Hernandez Perez
Monterrey	CAE Local	Joselin Yahaira Salas Perez
Monterrey	CAE Local	Adrian Gerardo Rocha Monsivais
Monterrey	CAE Local	Walter Israel Reyes Ruiz
Monterrey	CAE Local	Cesar Alejandro Tello Cavazos
Monterrey	CAE Local	Fernando Marquez Rodriguez
Monterrey	CAE Local	Zaira Citlali Villa Lagunas
Monterrey	CAE Local	Daniel Antonio Montelongo Reyes
Monterrey	CAE Local	Priscila Contreras Zamora
Monterrey	CAE Local	David Misael Gamez Hernandez
Monterrey	CAE Local	Julia Elsa Rojas Guzman
Monterrey	CAE Local	Christian Gomez Peña
Monterrey	CAE Local	Reyna Yamileth Pinales Martinez
Monterrey	CAE Local	Danixa Elena Perez Mata
Monterrey	CAE Local	Jose Efrain Martinez Roa
Monterrey	CAE Local	Maria Fernanda Guevara Macias
Monterrey	CAE Local	Mirna Fiorella Olivares Rodriguez
Monterrey	CAE Local	Julia Rosa Morales Soto
Monterrey	CAE Local	Juana Isabel Galvan Garcia
Monterrey	CAE Local	Mireya Valdes Jimenez
Monterrey	CAE Local	Ernesto Arturo Navarro Valdes
Monterrey	CAE Local	Elva Della Sanchez Garza
Monterrey	CAE Local	Patricia Maribel Galvan Alvarez
Monterrey	CAE Local	Victor Lopez Cardona
Monterrey	CAE Local	Dalinda Irasema Arellanes Ruiz
Monterrey	CAE Local	Aram Israel Garcia Hernandez
Monterrey	CAE Local	Luz Maria Hernandez
Monterrey	CAE Local	Beatriz Italia De La Toba Acevedo
Monterrey	CAE Local	Javier Ortega Ramirez
Monterrey	CAE Local	Maria Deyanire Macias Lopez
Monterrey	CAE Local	Fernanda Palomo Cenicerros
Monterrey	CAE Local	Rosa Isela Torres Cortes
Monterrey	CAE Local	Bianca Lydia Quistian Garcia
Monterrey	CAE Local	Nidia Lizzeth Gomez Duarte
Monterrey	CAE Local	Nora Deyanira Cenicerros Banda

Listado de personal facultado para participar en los grupos de trabajo para el recuento de los votos en las Comisiones Municipales Electorales

Municipio	Cargo	Nombre
Monterrey	CAE Local	Leticia Eugenia Galvan Alfaro
Monterrey	CAE Local	Nora Patricia Yakab Rodriguez
Monterrey	CAE Local	Amado Lopez Gomez
Monterrey	CAE Local	Karem Yuriria Huerta De La Cruz
Monterrey	CAE Local	Roberto Sosa Valdes
Monterrey	CAE Local	Narda Lucia Vega
Monterrey	CAE Local	Judith Catalina Torres Covarrubias
Monterrey	CAE Local	Juan Francisco Lopez Aguilar
Monterrey	CAE Local	Maria Angelica Vilches Gutierrez
Monterrey	CAE Local	Andres Valente Blanco Coronado
Monterrey	CAE Local	Darien Alexis Galindo Mendoza
Monterrey	CAE Local	Juan Brito Hernandez
Monterrey	CAE Local	Juan Antonio Cuevas Cuellar
Monterrey	CAE Local	Salma Fabiola Sanchez Lujano
Monterrey	CAE Local	Jose Santos Balderas Cantu
Monterrey	CAE Local	Minerva Estrada Puente
Monterrey	CAE Local	Vicente Alejandro Aguirre Corona
Monterrey	CAE Local	Gabriela Hernandez Flores
Monterrey	CAE Local	Jose Juan Muñoz Concha
Monterrey	CAE Local	Astrid Lucía Magaña Rodríguez
Monterrey	CAE Local	Eneyda Del Rocio Martínez Hernandez
Monterrey	CAE Local	Guillermo Arambula Saldivar
Monterrey	CAE Local	Cristina Leija Cerda
Monterrey	CAE Local	Gabriela Leija Cerda
Monterrey	CAE Local	Cinthya Janette De La Fuente Bernal
Monterrey	CAE Local	Jorge Arturo Garcia Cantu
Monterrey	CAE Local	David Gomez Duarte
Monterrey	CAE Local	Kenya Mariel Martínez Garza
Monterrey	CAE Local	Juan Eliezer Hinojosa Morales
Monterrey	CAE Local	Alberto Bucardo Alanis
Monterrey	CAE Local	Alan Bernardo Cano Duran
Monterrey	CAE Local	Sonia Hernandez Garcia
Monterrey	CAE Local	Ofelia Marilu Ponce Compean
Monterrey	CAE Local	Celso Teran Martinez
Monterrey	CAE Local	Jose Alberto Coronado Nava
Monterrey	CAE Local	Jaime Eduardo Treviño Garza
Monterrey	CAE Local	Maria De Jesus Jimenez Torres
Monterrey	CAE Local	Alicia De La Luz Perez Gongora
Monterrey	CAE Local	Oscar Flores Chirino
Monterrey	CAE Local	Yolanda Diaz Hernandez
Monterrey	CAE Local	Maria Del Carmen Martinez Sanchez
Monterrey	CAE Local	Juan Pablo Barrera Rodriguez
Monterrey	CAE Local	Ayde Sanchez Salazar
Monterrey	CAE Local	Luis David Medina Zapata
Monterrey	CAE Local	Maria Del Carmen Guel Cerda
Monterrey	CAE Local	Jorge Manuel Mendoza Soriano
Monterrey	CAE Local	Veronica Alejandra Galvan Alvarez
Monterrey	CAE Local	Jesus Daniel Galvan Castañeda
Monterrey	CAE Local	Esmeralda Zuñiga Silva
Monterrey	CAE Local	Minerva Marisol Pérez Perez
Monterrey	CAE Local	Esari Orlando Moreno Mendez



Listado de personal facultado para participar en los grupos de trabajo para el recuento de los votos en las Comisiones Municipales Electorales

Municipio	Cargo	Nombre
Monterrey	CAE Local	Juanita Elizabeth Cerda Gonzalez
Monterrey	CAE Local	Rodrigo Ismael Treviño Garcia
Monterrey	CAE Local	Gabriel Ivan Cruz
Monterrey	CAE Local	Ricardo De Jesus Villarreal Villarreal
Monterrey	CAE Local	Diana Sofia Torres Vilches
Monterrey	CAE Local	Fior De Oro Agüero Sanchez
Monterrey	CAE Local	Leslie Moncerrat Amezquita Armendariz
Monterrey	CAE Local	Raul Guillermo Vazquez Espinoza
Monterrey	CAE Local	Jose Ricardo Briones
Monterrey	CAE Local	Sandra Anahi Ipiña Niño
Monterrey	CAE Local	Paola De Leon Galicia
Monterrey	CAE Local	Omar Oliva Torres
Monterrey	CAE Local	Jaime Zul Lopez
Monterrey	CAE Local	Jesus Jaime De La Garza Gomez
Monterrey	CAE Local	Nelly Mirthala Sandóval Villa
Monterrey	CAE Local	Rosario Ortiz Pedraza
Monterrey	CAE Local	Brenda Liliana Alvarez Guajardo
Monterrey	CAE Local	Shary Samantha Chavez Hernandez
Monterrey	CAE Local	Carlos Rodriguez Rivera
Monterrey	CAE Local	Cindy Melissa Juarez Cristerna
Monterrey	CAE Local	Perla Lizette Juarez Cristerna
Monterrey	CAE Local	Zandra Elizabeth Martinez Herrera
Monterrey	CAE Local	Saul Alejandro Velez Martinez
Monterrey	CAE Local	Manases Avisai Valle Martinez
Monterrey	CAE Local	Laura Patricia Torres Rodriguez
Monterrey	CAE Local	Lilia Lucia Fernandez Flores
Monterrey	CAE Local	Daniela Gamez Garcia
Monterrey	CAE Local	Roberto Martinez Copado
Monterrey	CAE Local	Priscila Marlen Vega Vargas
Monterrey	CAE Local	Laura Nelly Navarro Ruiz
Monterrey	CAE Local	Miriam Dalith Gonzalez Treviño
Monterrey	CAE Local	Ana Claudia Bucardo Vargas
Monterrey	CAE Local	Erick Abelardo Elizondo Mares
Monterrey	CAE Local	Gabriela Guadalupe Garcia Peña
Monterrey	CAE Local	Luis Mauricio Zertuche Loredó
Monterrey	CAE Local	Melissa Elydia Cisneros Machado
Monterrey	CAE Local	Alvaro Barbalena Garcia
Monterrey	CAE Local	Ana Patricia Perez De La Rosa
Monterrey	CAE Local	Jose Luis Oviedo Tovar
Monterrey	CAE Local	Diana Estefania Uribe Vazquez
Monterrey	CAE Local	Sanjuana Gomez Rebolloza
Monterrey	CAE Local	Jessica Mayela Guerra Fernandez
Monterrey	CAE Local	Lourdes Guadalupe Rodriguez Chavez
Monterrey	CAE Local	Leonel Gamez Valbuena
Monterrey	CAE Local	Esmeralda Yarelli Ramos Gonzalez
Monterrey	CAE Local	Frida Miroslava Morado Velazquez
Monterrey	CAE Local	Leyla Maria Quiroz Sanchez
Monterrey	CAE Local	Monica Beatriz Rodriguez De Arcos
Monterrey	CAE Local	Lilia Teresa Rodriguez De Arcos
Monterrey	CAE Local	Daniel De La Rosa Rodriguez
Monterrey	CAE Local	Sylvia Moreno Lozoya

Listado de personal facultado para participar en los grupos de trabajo para el recuento de los votos en las Comisiones Municipales Electorales

Municipio	Cargo	Nombre
Monterrey	CAE Local	Rocio Adela Colunga Cavazos
Monterrey	CAE Local	Alejandra Mayela Lechuga Jiménez
Monterrey	CAE Local	Rosa Nelly Rodríguez Molina
Monterrey	CAE Local	Marla Patricia Saucedo De La Cruz
Monterrey	CAE Local	Luis Fernando Aguilera Villarreal
Monterrey	CAE Local	Cecilia Guadalupe Martínez Noriega
Monterrey	CAE Local	Mario Rodríguez De Arcos
Monterrey	CAE Local	Maria Isabel Lucas Fernandez
Monterrey	CAE Local	Magaly Lucas Mendoza
Monterrey	CAE Local	Maria Del Carmen Monrreal Martínez
Monterrey	CAE Local	Martha Esthela Villarreal Irizar
Monterrey	CAE Local	Aaron Francisco Farias Marroquín
Monterrey	CAE Local	Miguel Ángel Zavaia Sanchez
Monterrey	CAE Local	Sara Esther Lowry Perez
Monterrey	CAE Local	Mireya Lopez Leal
Monterrey	CAE Local	Oscar Edgar Macias Del Angel
Monterrey	CAE Local	Christian Vanesa Escalante Fraga
Monterrey	CAE Local	Melanie Sue Melissa Hernandez Ruiz
Monterrey	CAE Local	Linda Aurora Belen Hernandez Ruiz
Monterrey	CAE Local	Daniel Alejandro Arrambide Balderas
Monterrey	CAE Local	Blanca Esther Rodríguez Acevedo
Monterrey	CAE Local	Eduardo Antronio Rodríguez Interrial
Monterrey	CAE Local	Carlos Vidal Lopez Vazquez
Monterrey	CAE Local	Monica Estefania Gutierrez Nava
Monterrey	CAE Local	Mauricio Guzman Mijares
Monterrey	CAE Local	Carlos Felipe Lucas Fernandez
Monterrey	CAE Local	Ivette Marisol Montemayor Islas
Monterrey	CAE Local	Pablo Esau Castillo Azua
Monterrey	CAE Local	Nallely Viridiana Esquivel Hernandez
Monterrey	CAE Local	Jose De Jesus Saucedo Rocha
Monterrey	CAE Local	Monica Stefanya Gutierrez Navas
Monterrey	CAE Local	Eduardo Antonio Rodríguez Interrial
Parás	Presidente (a) MAC	Alma Leticia Garza Vázquez
Parás	Secretario (a) MAC	Martin Ojeda Hernández
Parás	Vocal MAC	Deyra Guerra Abrego
Parás	Suplente MAC	María Eva Mendoza Villarreal
Parás	Jefe (a) de Oficina	Melissa Molina franco
Parás	CAE Local	Jesús Ángel Núñez Hernández
Pesquería	Presidente (a) MAC	Romelia Coronado Garcia
Pesquería	Secretario (a) MAC	Gilberto Rios Elizondo
Pesquería	Vocal MAC	Cecilio Montoya Codina
Pesquería	Suplente MAC	Martina Martínez Villegas
Pesquería	Jefe (a) de Oficina	Claudia Elisa Montoya Codina
Pesquería	Supervisora Electoral Local	Olga Verónica González Flores
Pesquería	Supervisora Electoral Local	Trinidad Cortes Gonzalez
Pesquería	CAE Local	Elvira Sanchez Rios
Pesquería	CAE Local	Francisco Javier Áviléz Castro
Pesquería	CAE Local	Laura Imelda Camarillo Ortiz
Pesquería	CAE Local	Ma. Guadalupe Vega Garcia
Pesquería	CAE Local	Ma. Idalia Alanís Sarmiento
Pesquería	CAE Local	Mara Elidia Solís Vega

Listado de personal facultado para participar en los grupos de trabajo para el recuento de los votos en las Comisiones Municipales Electorales

Municipio	Cargo	Nombre
Pesquería	CAE Local	María Teresa de Jesús García Arredondo
Pesquería	CAE Local	Pamela Alexandra Rodríguez Sanchez
Pesquería	CAE Local	Patricia Alejandra Estrada Loza
Pesquería	CAE Local	Rocio Vital Velazquez
Pesquería	CAE Local	Verónica Martínez Martínez
Pesquería	CAE Local	Yessika Daniela Moctezuma Mancera
Pesquería	CAE Local	Zulema Gonzalez Garcia
Los Ramones	Presidente (a) MAC	Alicia Cuevas Negrete
Los Ramones	Secretario (a) MAC	Candelaria Elizabeth Rivera Martínez
Los Ramones	Vocal MAC	Zenia Esmeralda Saory Aguirre Escobedo
Los Ramones	Suplente MAC	Laura Escobedo Reboloso
Los Ramones	Jefe (a) de Oficina	Dora Elia Peña Campos
Los Ramones	CAE Local	Kassandra Anahí García Burnias
Los Ramones	CAE Local	Silvia Cortez Pérez
Los Ramones	CAE Local	Juanita Esmeralda Aguirre Peña
Rayones	Presidente (a) MAC	Katy Yesenia Espinoza Garcia
Rayones	Secretario (a) MAC	Glenda Lorena Ramos Ramos
Rayones	Vocal MAC	María Isabel Rodríguez Yerena
Rayones	Suplente MAC	Norma Idolina Delgado Marín
Rayones	Jefe (a) de Oficina	Tania Yareli Delgadillo Escobedo
Rayones	CAE Local	Kevin Adalberto Gaona Luna
Sabinas Hidalgo	Presidente (a) MAC	María del Pilar Villarreal Garza
Sabinas Hidalgo	Secretario (a) MAC	Jorge Elias Ramos
Sabinas Hidalgo	Vocal MAC	Laura Lorena Saunas Garza
Sabinas Hidalgo	Suplente MAC	Felipe de Jesús Robles Garza
Sabinas Hidalgo	Jefe (a) de Oficina	Efrén Villarreal Mercado
Sabinas Hidalgo	CAE Local	Armando Guadiana García
Sabinas Hidalgo	CAE Local	Ingrid Gardenia Martínez Villarreal
Sabinas Hidalgo	CAE Local	Juanita Dolores Guerra Sánchez
Sabinas Hidalgo	CAE Local	Paloma Monserrath Reyna Treviño
Sabinas Hidalgo	CAE Local	Thelma Del Rocio Castillo Aguilar
Salinas Victoria	Presidente (a) MAC	Jesús Héctor Becerra Segovia
Salinas Victoria	Secretario (a) MAC	Erika Guadalupe Garza Escobedo
Salinas Victoria	Vocal MAC	RENUNCIO
Salinas Victoria	Suplente MAC	Alejandro Becerra Segovia
Salinas Victoria	Jefe (a) de Oficina	Nereyda Cisneros Treviño
Salinas Victoria	Asistente de Jefe de Oficina (en su caso)	María Dolores Catalina Treviño González
Salinas Victoria	CAE Local	Alma Verónica Flores Molina
Salinas Victoria	CAE Local	Ángel Emmanuel García Arroyo
Salinas Victoria	CAE Local	Cecilia Guadalupe Cortes Ignacio
Salinas Victoria	CAE Local	Claudia Lizbeth Medina Grimaldo
Salinas Victoria	CAE Local	Elva Magaly Alemán Robledo
Salinas Victoria	CAE Local	Felipe Vidales Garza
Salinas Victoria	CAE Local	Gloria Edith Morales Rodríguez
Salinas Victoria	CAE Local	Guadalupe Sanabia Vera
Salinas Victoria	CAE Local	Ignacia Hernandez Perfecto
Salinas Victoria	CAE Local	Irma López del Ángel
Salinas Victoria	CAE Local	J. Rosario López González
Salinas Victoria	CAE Local	Jennifer Yamileth Cázares Alferez
Salinas Victoria	CAE Local	María Fernanda Guerra Guajardo
Salinas Victoria	CAE Local	Mónica Martínez Adolfo




Listado de personal facultado para participar en los grupos de trabajo para el recuento de los votos en las Comisiones Municipales Electorales

Municipio	Cargo	Nombre
Salinas Victoria	CAE Local	Nayely Aglae Rosales Garza
Salinas Victoria	CAE Local	Nohemi Anabel Arredondo Esquivel
San Nicolás de los Garza	Presidente MAC Distrito 9	Daniela Azpicuelta Salinas
San Nicolás de los Garza	Secretario MAC Distrito 9	Rubén Gustavo Sepúlveda Guerrero
San Nicolás de los Garza	Vocal MAC Distrito 9	Mayra Edith Barrios García
San Nicolás de los Garza	Suplente MAC Distrito 9	José Manuel Moreno Castañeda
San Nicolás de los Garza	Presidente MAC Distrito 10	Leonel Ángel Verdín Curiel
San Nicolás de los Garza	Secretaria MAC Distrito 10	María Luisa Caldera Muñoz
San Nicolás de los Garza	Vocal MAC Distrito 10	Mario Alberto Arquieta Chávez
San Nicolás de los Garza	Suplente MAC Distrito 10	Patricia Rodríguez de León
San Nicolás de los Garza	Presidenta MAC Distrito 11	Georgina Jeanett Cantú Macías
San Nicolás de los Garza	Secretario MAC Distrito 11	Ramón Torres Briones
San Nicolás de los Garza	Vocal MAC Distrito 11	Martha Laura Martínez Gámez
San Nicolás de los Garza	Suplente MAC Distrito 11	José Santos Martínez Enriquez
San Nicolás de los Garza	Jefa de Oficina	Elba Reyna de la Torre
San Nicolás de los Garza	Asistentes de Jefa de Oficina	Marlen Hernández Cortes
San Nicolás de los Garza	Asistentes de Jefa de Oficina	Blanca Estela Aguilar Aguilar
San Nicolás de los Garza	Supervisor Electoral Local	Luis Ricardo Sierra Frías
San Nicolás de los Garza	Supervisor Electoral Local	Diego Orlando Alvarado Obregón
San Nicolás de los Garza	Supervisor Electoral Local	Ofelia Flores Olguín
San Nicolás de los Garza	Supervisor Electoral Local	Héctor Jesús López Frías
San Nicolás de los Garza	Supervisor Electoral Local	Ileana Cavazos Guerra
San Nicolás de los Garza	Supervisor Electoral Local	Rosaura Reyes Espinoza
San Nicolás de los Garza	Supervisor Electoral Local	Fernando Tadeo Camacho Villarreal
San Nicolás de los Garza	Supervisor Electoral Local	José María Tovar Hernández
San Nicolás de los Garza	Supervisor Electoral Local	Olga López Alvarado
San Nicolás de los Garza	Supervisor Electoral Local	Rubén Abiel Smith Rivera
San Nicolás de los Garza	Supervisor Electoral Local	Julieta Soto Hernández
San Nicolás de los Garza	Supervisor Electoral Local	Gloria Cisneros Silva
San Nicolás de los Garza	Supervisor Electoral Local	Damara Verónica Medina Ramírez
San Nicolás de los Garza	Supervisor Electoral Local	Jorge Orlando Camacho Lozano
San Nicolás de los Garza	Supervisor Electoral Local	Fernando Benítez González
San Nicolás de los Garza	Supervisor Electoral Local	Rosa Palomo Torres
San Nicolás de los Garza	Supervisor Electoral Local	Andrés Durán Treviño
San Nicolás de los Garza	Supervisor Electoral Local	Valeria De la Rosa Tamez
San Nicolás de los Garza	Supervisor Electoral Local	Nancy Esther Robledo Ovalle
San Nicolás de los Garza	Supervisor Electoral Local	Artemio Garza Villarreal
San Nicolás de los Garza	Supervisor Electoral Local	María Dolores Mejía Aranda
San Nicolás de los Garza	Supervisor Electoral Local	Celsa Miroslava Cantú Contreras
San Nicolás de los Garza	CAE Local	Jorge López Moran
San Nicolás de los Garza	CAE Local	Héctor Iván Martínez Hernández
San Nicolás de los Garza	CAE Local	Jaime Eduardo Tovar Serna
San Nicolás de los Garza	CAE Local	Víctor Alberto Castro Solís
San Nicolás de los Garza	CAE Local	América Rubí Bautista Peralta
San Nicolás de los Garza	CAE Local	Gregorio Daniel Alvarado Castillo
San Nicolás de los Garza	CAE Local	Brenda Amelia Segura Luna
San Nicolás de los Garza	CAE Local	Anabel Padilla Jaime
San Nicolás de los Garza	CAE Local	María de los Ángeles Martínez Macías
San Nicolás de los Garza	CAE Local	Guadalupe Macarena García Rodríguez
San Nicolás de los Garza	CAE Local	Elvira Cabrera Torres
San Nicolás de los Garza	CAE Local	Olga Lidia Pérez Ortiz

Listado de personal facultado para participar en los grupos de trabajo para el recuento de los votos en las Comisiones Municipales Electorales

Municipio	Cargo	Nombre
San Nicolás de los Garza	CAE Local	María Guadalupe Torres Obregón
San Nicolás de los Garza	CAE Local	Rosario Andrea López Medina
San Nicolás de los Garza	CAE Local	Leticia de Jesús Saucedá Zamora
San Nicolás de los Garza	CAE Local	María José Elizondo Palomo
San Nicolás de los Garza	CAE Local	Amado David Alvarado Castillo
San Nicolás de los Garza	CAE Local	William Alexis Rosales Canizales
San Nicolás de los Garza	CAE Local	Héctor Mario Saucedá Zamora
San Nicolás de los Garza	CAE Local	Raúl Adrián Contreras Alfaro
San Nicolás de los Garza	CAE Local	Francisco Daniel Contreras Sánchez
San Nicolás de los Garza	CAE Local	Leonardo Daniel Jiménez Rosado
San Nicolás de los Garza	CAE Local	Raymundo Castañeda Arabuía
San Nicolás de los Garza	CAE Local	Deisy Carolina Rodríguez Martínez
San Nicolás de los Garza	CAE Local	Bertha Edith Garza de León
San Nicolás de los Garza	CAE Local	Tomas Medina Zamora
San Nicolás de los Garza	CAE Local	Tomas Antonio Pérez Medina
San Nicolás de los Garza	CAE Local	Juan Adrián Pineda Garza
San Nicolás de los Garza	CAE Local	Alicia López Gachuz
San Nicolás de los Garza	CAE Local	Susana Loreto Vargas
San Nicolás de los Garza	CAE Local	Gloria Bobadilla Chávez
San Nicolás de los Garza	CAE Local	Minerva Adriana Luna Flores
San Nicolás de los Garza	CAE Local	Ernesto Yáñez Dávila
San Nicolás de los Garza	CAE Local	Bertha Alicia Elías Rodríguez
San Nicolás de los Garza	CAE Local	Nelly María Reyna Sánchez
San Nicolás de los Garza	CAE Local	Zaida Estefanía Benítez Garza
San Nicolás de los Garza	CAE Local	Rosario Indira Rodríguez Márquez
San Nicolás de los Garza	CAE Local	Erika Ileana de la Rosa Ortiz
San Nicolás de los Garza	CAE Local	Juanita Ortiz Martínez
San Nicolás de los Garza	CAE Local	María Cristina Torres Zermeño
San Nicolás de los Garza	CAE Local	Héctor Gerardo Palomo Herrera
San Nicolás de los Garza	CAE Local	Gladis Elena Torres Platas
San Nicolás de los Garza	CAE Local	Brenda Beranice Estrada Hernández
San Nicolás de los Garza	CAE Local	Jesús Antonio Sierra Rodríguez
San Nicolás de los Garza	CAE Local	José Ángel Coronado Luna
San Nicolás de los Garza	CAE Local	Sandra Verónica Morales Hinojosa
San Nicolás de los Garza	CAE Local	Elvia Gaona Gaona
San Nicolás de los Garza	CAE Local	Josefina Adela Vieyra Herrera
San Nicolás de los Garza	CAE Local	Nahielly Gámez Villanueva
San Nicolás de los Garza	CAE Local	Héctor Jaime Alcázar Villalobos
San Nicolás de los Garza	CAE Local	Blanca Leticia Carrales
San Nicolás de los Garza	CAE Local	Estela Álvarez González
San Nicolás de los Garza	CAE Local	Víctor Patricio Pablo
San Nicolás de los Garza	CAE Local	Rubén Góngora Ramírez
San Nicolás de los Garza	CAE Local	Jorge Trujillo Zavala
San Nicolás de los Garza	CAE Local	Carlos Armando Solís Maldonado
San Nicolás de los Garza	CAE Local	Héctor Isidro Campos Hernández
San Nicolás de los Garza	CAE Local	María Adela Echazarreta Ilano
San Nicolás de los Garza	CAE Local	Sanjuana de la Cruz Arizpe Serrano
San Nicolás de los Garza	CAE Local	Almadhely Limón García
San Nicolás de los Garza	CAE Local	Jesús Favela de la Cruz
San Nicolás de los Garza	CAE Local	Claudia Josefina Garza Flores
San Nicolás de los Garza	CAE Local	Elizabeth Reyes Castillo



Listado de personal facultado para participar en los grupos de trabajo para el recuento de los votos en las Comisiones Municipales Electorales

Municipio	Cargo	Nombre
San Nicolás de los Garza	CAE Local	Valeria García López
San Nicolás de los Garza	CAE Local	Estefanía Torres López
San Nicolás de los Garza	CAE Local	Miguel Angel Campero Lopez
San Nicolás de los Garza	CAE Local	Guadalupe Martínez Campos
San Nicolás de los Garza	CAE Local	María Cristina Sarabia Hernández
San Nicolás de los Garza	CAE Local	Melissa Yazmin de la Rosa Ortiz
San Nicolás de los Garza	CAE Local	Brenda Verónica Sandoval Guerrero
San Nicolás de los Garza	CAE Local	Joaquina García Morales
San Nicolás de los Garza	CAE Local	Alicia Rangel Cisneros
San Nicolás de los Garza	CAE Local	Rosa Ma. Zamorano Gutiérrez
San Nicolás de los Garza	CAE Local	Ana María Gutiérrez Gaspar
San Nicolás de los Garza	CAE Local	Eunice Fabiola Riestra Valles
San Nicolás de los Garza	CAE Local	José Francisco Valdez Obregón
San Nicolás de los Garza	CAE Local	Myriam Yadira Domínguez Rosales
San Nicolás de los Garza	CAE Local	Nora Esther López Anzures
San Nicolás de los Garza	CAE Local	Rosalba Ferrer Salazar
San Nicolás de los Garza	CAE Local	Ma. Cristina Téllez Paniagua
San Nicolás de los Garza	CAE Local	Anabella Solís Castro
San Nicolás de los Garza	CAE Local	Raúl Sergio Miranda Carrillo
San Nicolás de los Garza	CAE Local	Daniela Teniente Flores
San Nicolás de los Garza	CAE Local	Jesús Osbaldo Aguirre González
San Nicolás de los Garza	CAE Local	Thamara Rodríguez Ortiz
San Nicolás de los Garza	CAE Local	Kevin Friedrich Gentrup Presas
San Nicolás de los Garza	CAE Local	Fabián Humberto Valles Briones
San Nicolás de los Garza	CAE Local	Bárbara Miroslava Garza Cantú
San Nicolás de los Garza	CAE Local	Alexis Xavier Rodríguez Tabares
San Nicolás de los Garza	CAE Local	Nydia Fernanda González Meléndez
San Nicolás de los Garza	CAE Local	José Carlos Díaz Ortiz
San Nicolás de los Garza	CAE Local	Javier Amaro Rosas
San Nicolás de los Garza	CAE Local	Norma Hernández Cela
San Nicolás de los Garza	CAE Local	Omar Alejandro Beltrán Flores
San Nicolás de los Garza	CAE Local	Ernesto Yáñez Caballero
Santa Catarina	Presidenta MAC	Imelda Fuentes Ramírez
Santa Catarina	Secretario MAC	Jorge García Espinosa
Santa Catarina	Vocal MAC	María Cecilia Arias Hernández
Santa Catarina	Suplente MAC	María Elena Enríquez Escamilla
Santa Catarina	Jefa de Oficina	Esmeralda Martínez González
Santa Catarina	Asistente de Jefe de Oficina	Erika Deyanira Casas Camacho
Santa Catarina	Supervisora Electoral Local	Rosa Elena Amaro Rodríguez
Santa Catarina	Supervisor Electoral Local	José Leobardo Andrade Fernández
Santa Catarina	Supervisora Electoral Local	Silvia Guadalupe Gutiérrez Moreno
Santa Catarina	Supervisor Electoral Local	Francisco Javier Niño Martínez
Santa Catarina	Supervisor Electoral Local	Rodrigo Ramos Castillo
Santa Catarina	Supervisora Electoral Local	Maribel Rosales Yopez
Santa Catarina	Supervisor Electoral Local	Sergio Mejía Cruz
Santa Catarina	Supervisor Electoral Local	Jesús Iram Nicanor Ibarra
Santa Catarina	Supervisora Electoral Local	Olivia Alejandra Cazares Ramos
Santa Catarina	Supervisor Electoral Local	Alan Alejandro Macías Mejía
Santa Catarina	Supervisora Electoral Local	Vanessa Judith Álvarez Cantú
Santa Catarina	Supervisora Electoral Local	Cynthia Yumileth Colunga Arriaga
Santa Catarina	CAE Local	Silvia Rubí Domínguez Peña

Listado de personal facultado para participar en los grupos de trabajo para el recuento de los votos en las Comisiones Municipales Electorales

Municipio	Cargo	Nombre
Santa Catarina	CAE Local	Maribel Castillo Meléndez
Santa Catarina	CAE Local	Alinka Martínez Becerril
Santa Catarina	CAE Local	Angélica Hernández Hernández
Santa Catarina	CAE Local	Diana Elizabeth Arredondo Rodríguez
Santa Catarina	CAE Local	Cesar Mendoza Guzmán
Santa Catarina	CAE Local	Daniela Scarlet Cerda Olvera
Santa Catarina	CAE Local	Josué Israel Moreno Castillo
Santa Catarina	CAE Local	Monsiváis Cortez Gerardo Antonio
Santa Catarina	CAE Local	Keila Azeneth González González
Santa Catarina	CAE Local	Laura Susana Torres Zertuche
Santa Catarina	CAE Local	Rosa Hernández Hernández
Santa Catarina	CAE Local	Jesús Antonio Barrón Orozco
Santa Catarina	CAE Local	Mayra Yenny Luna Ortiz
Santa Catarina	CAE Local	Xóchitl Deyanira Patiño Jaramillo
Santa Catarina	CAE Local	Oscar Alberto Ortiz Ortiz
Santa Catarina	CAE Local	Lidia Mirthala Canizales Favela
Santa Catarina	CAE Local	Keren Magdalena Montoya Garza
Santa Catarina	CAE Local	Ramón Nieto Jiménez
Santa Catarina	CAE Local	Erik Ricardo Nieto Patiño
Santa Catarina	CAE Local	José Guadalupe Rodríguez Medina
Santa Catarina	CAE Local	Erika Krystal López Flores
Santa Catarina	CAE Local	Abner Medina Gallegos
Santa Catarina	CAE Local	Avelina del Carmen Martínez Aguilar
Santa Catarina	CAE Local	Kevin Alan Patena Ramírez
Santa Catarina	CAE Local	Carlos Flores García
Santa Catarina	CAE Local	Mónica Cristina Torres Mejía
Santa Catarina	CAE Local	María Melquiades Solís Herrera
Santa Catarina	CAE Local	Gerson Eder Castruita Gaona
Santa Catarina	CAE Local	Alondra Johana Quiroga Escobedo
Santa Catarina	CAE Local	Diana Patricia Banda Saldaña
Santa Catarina	CAE Local	Daniela Abigail Rivera Luis
Santa Catarina	CAE Local	José Alfredo Saucedo Salazar
Santa Catarina	CAE Local	Santos Reséndiz Perales
Santa Catarina	CAE Local	Estephany Berenice Zuñiga Rosales
Santa Catarina	CAE Local	María Victoriana Sánchez Olivares
Santa Catarina	CAE Local	María Guadalupe Mendoza Herrera
Santa Catarina	CAE Local	Nadia Miranda Díaz Duque
Santa Catarina	CAE Local	Karen Airam Reazola Ibarra
Santa Catarina	CAE Local	Marcela Guadalupe Trujillo Castro
Santa Catarina	CAE Local	Sonia López Torres
Santa Catarina	CAE Local	Juan Antonio Serna Castro
Santa Catarina	CAE Local	Belem Ramírez Morales
Santa Catarina	CAE Local	Valeria Xcaret Vigil Hernández
Santa Catarina	CAE Local	Daniela Arellano Silva
Santa Catarina	CAE Local	Karla Giselle Bonilla Rodríguez
Santa Catarina	CAE Local	Axel Yael Villa Aguirre
Santa Catarina	CAE Local	María del Rocío Sánchez Almaguer
Santa Catarina	CAE Local	Erika Guzmán Valles
Santa Catarina	CAE Local	Valeria Gallegos Rodríguez
Santa Catarina	CAE Local	Lizbeth Mariana Estrada García
Santa Catarina	CAE Local	Oralia Alejo Estrada



Listado de personal facultado para participar en los grupos de trabajo para el recuento de los votos en las Comisiones Municipales Electorales

Municipio	Cargo	Nombre
Santa Catarina	CAE Local	Lizbeth Alejandra Gaytán Aguiñiga
Santa Catarina	CAE Local	Luis Morales Longoria
Santa Catarina	CAE Local	José Francisco Alfaro Cazares
Santa Catarina	CAE Local	Beatriz Reyes López
Santa Catarina	CAE Local	Teresa Natividad Marín Barreda
Santa Catarina	CAE Local	Eduardo de Jesús Montoya Ramírez
Santa Catarina	CAE Local	Mónica Guadalupe Elizondo Amaya
Santa Catarina	CAE Local	María Teresa Méndez Herrera
Santa Catarina	CAE Local	Luis Fernando Vega Hernández
Santa Catarina	CAE Local	Isidro Azael Sifuentes Rangel
Santa Catarina	CAE Local	Laura Susana Piña Morales
Santa Catarina	CAE Local	Melissa Sarai Uzcanga González
Santa Catarina	CAE Local	Esmeralda Carmela Estrada Juárez
Santa Catarina	CAE Local	Ma. Guadalupe Méndez Ramos
Santa Catarina	CAE Local	Laura Elena Salas Cruz
Santa Catarina	CAE Local	Maleni Elizabeth Juárez Castillo
Santa Catarina	CAE Local	Adalberto de Jesús García Saucedo
Santa Catarina	CAE Local	Francisco Ernesto Rivera Luis
Santa Catarina	CAE Local	Pilar Elizabeth Lugo Hernández
Santa Catarina	CAE Local	Silvia Hilaria Moreno Torres
Santa Catarina	CAE Local	Rodrigo Campos Orozco
Santiago	Presidente (a) MAC	Sergio Agustín Dueñas Chávez
Santiago	Secretario (a) MAC	Virginia Margarita Marroquín Cavazos
Santiago	Vocal MAC	María Elena Díaz Peña
Santiago	Suplente MAC	Norma Nelly Pérez Leal
Santiago	Jefe (a) de Oficina	Korina C. Flores Pérez
Santiago	CAE Local	Edwiges Almanza López
Santiago	CAE Local	Jorge Alberto Téllez Tamez
Santiago	CAE Local	Karina Edith Saldivar Reyna
Santiago	CAE Local	José Armando Alanís Cepeda
Santiago	CAE Local	Azalia N. Saldivar Moreno
Santiago	CAE Local	Blanca E. Almaguer Gómez
Santiago	CAE Local	Karla Daniela Castillo Mercado
Vallecillo	Presidente (a) MAC	María Graciela Sánchez Guevara
Vallecillo	Secretario (a) MAC	Josefina Margarita Rodríguez Flores
Vallecillo	Vocal MAC	Luisana Ofelia Rentería Sánchez
Vallecillo	Suplente MAC	Norma Oralia Hernández Ramírez
Vallecillo	Jefe (a) de Oficina	Ana Karen Rentería Hernández
Villaldama	Presidente (a) MAC	Susana Treviño Garza
Villaldama	Secretario (a) MAC	Sandra Judith de León Torres
Villaldama	Vocal MAC	Elisa Guadalupe Reyes Treviño
Villaldama	Suplente MAC	Gabriel José de León Torres
Villaldama	Jefe (a) de Oficina	Frida Fernanda Ramón Treviño
Villaldama	CAE Local	Irasema Guadalupe Elizaldi
Villaldama	CAE Local	Eduardo Jared Hernández Varela

25 de junio de 2018

ACUERDO DEL CONSEJO GENERAL DE LA COMISIÓN ESTATAL ELECTORAL, POR EL QUE SE RESUELVE LO RELATIVO A LA HABILITACIÓN DE ESPACIOS Y SEDES ALTERNAS EN LA COMISIÓN ESTATAL ELECTORAL PARA LA SESIÓN DE CÓMPUTO Y RECUENTO DE VOTOS DE LA ELECCIÓN DE DIPUTACIONES LOCALES.

Monterrey, Nuevo León; a veinticinco de junio de dos mil dieciocho.

Visto para resolver el proyecto de acuerdo que presenta al Consejo General de la Comisión Estatal Electoral, la licenciada Rocío Rosiles Mejía, Consejera Electoral y Presidenta de la Comisión de Organización, Estadística Electoral y Prerrogativas y Partidos Políticos de este organismo electoral, por el que se resuelve lo relativo a la habilitación de espacios y sedes alternas en la Comisión Estatal Electoral para la sesión de cómputo y recuento de votos de la elección de diputaciones; en cumplimiento a lo ordenado en la Constitución Política de los Estados Unidos Mexicanos; la Constitución Política del Estado de Nuevo León; la Ley Electoral para el Estado de Nuevo León; el Reglamento de Elecciones del Instituto Nacional Electoral; las Bases Generales para regular el desarrollo de las sesiones de cómputo en las elecciones locales; y los lineamientos para el desarrollo de las sesiones de cómputo del Proceso Electoral 2017-2018; cuanto más consta, convino, debió verse, y

RESULTANDO

PRIMERO. El siete de septiembre del dos mil dieciséis, el Consejo General del Instituto Nacional Electoral, aprobó el acuerdo INE/CG/661/2016, mediante el cual expidió el Reglamento de Elecciones¹, publicado en el Diario Oficial de la Federación en fecha trece del mismo mes y año.

SEGUNDO. El veinticuatro de octubre de dos mil dieciséis, el Consejo General de Instituto Nacional Electoral, mediante acuerdo INE/CG/771/2016 aprobó las bases generales para regular el desarrollo de las sesiones de los cómputos en las elecciones locales.

TERCERO. El veintinueve de mayo de dos mil diecisiete, el Consejo General de la Comisión Estatal Electoral,² aprobó el acuerdo CEE/CG/21/2017, mediante el cual se determinó la remisión a la Junta Local Ejecutiva del Instituto Nacional Electoral, de los proyectos de lineamientos de cómputo, del cuadernillo de consulta sobre votos válidos y votos nulos, así como del sistema informático para las sesiones de cómputo y su calendario de desarrollo, en cumplimiento al acuerdo INE/CG/771/2016.

CUARTO. El treinta de junio de dos mil diecisiete, se recibió en la oficialía de partes de la Comisión Estatal, el oficio INE/VE/JLE/NL/408/2017, signado por el Coordinador Operativo de la Junta Local Ejecutiva del Instituto Nacional Electoral en el Estado de Nuevo León, mediante el cual remite las observaciones realizadas por la Dirección Ejecutiva de Organización Electoral del referido Instituto electoral, respecto de los lineamientos de cómputo referidos.

¹ En adelante Reglamento

² En adelante Comisión Estatal

En misma fecha se recibió el oficio INE/VE/JLE/NL/409/2017, signado por el referido funcionario público, el cual fue enviado en alcance al oficio señalado en el párrafo que antecede.

QUINTO. El once de agosto de dos mil diecisiete, el Consejo General de la Comisión Estatal aprobó el acuerdo CEE/CG/33/2017, mediante el cual se atendieron las observaciones realizadas por el Instituto Nacional Electoral, al proyecto de los lineamientos para el desarrollo de las sesiones de cómputo del proceso electoral 2017-2018.

SEXTO. El veintiocho de agosto de dos mil diecisiete, se recibió el oficio INE/VE/JLE/NL/427/2017, signado por el Encargado del Despacho de la Vocalía del Secretario de la Junta Local Ejecutiva del Instituto Nacional Electoral en Nuevo León, a través del cual allegó las observaciones realizadas al proyecto de Lineamiento para el desarrollo de las sesiones de cómputo del Proceso Electoral 2017-2018, a fin de que sean atendidas antes de la aprobación del Consejo General de la Comisión Estatal.

SÉPTIMO. El veintinueve de agosto de dos mil diecisiete, se llevó a cabo la reunión de las Consejeras y Consejeros Electorales de la Comisión Estatal, en la cual estuvieron convocados los representantes de los partidos políticos, para determinar lo correspondiente al proyecto de Lineamientos para el desarrollo de las sesiones de cómputo del Proceso Electoral 2017-2018.

En esa misma fecha, el Consejo General de esta Comisión Estatal, dictó el acuerdo CEE/CG/35/2017, mediante el cual aprobó la emisión de los Lineamientos para el desarrollo de las sesiones de cómputo del Proceso Electoral 2017-2018.

OCTAVO. El seis de noviembre de dos mil diecisiete, el Consejo General de este órgano administrativo electoral, declaró el inicio del Proceso Electoral 2017-2018.

NOVENO. El veintitrés de febrero de dos mil dieciocho, la Comisión de Organización en sesión extraordinaria aprobó el dictamen relativo al inicio de la etapa de planeación y habilitación de espacios para el desarrollo de las sesiones de cómputo y recuento de votos de las Comisiones Municipales Electorales para el Proceso Electoral 2017-2018.

DÉCIMO. El veintiséis de febrero, el Consejo General de esta Comisión Estatal, dictó el acuerdo CEE/CG/32/2018, mediante el cual aprobó el inicio de la etapa de planeación y habilitación de espacios para el desarrollo de las sesiones de cómputo y recuento de votos de las Comisiones Municipales Electorales para el Proceso Electoral 2017-2018.

DÉCIMO PRIMERO. El próximo uno de julio, se celebrarán elecciones para llevar a cabo la renovación de las Diputaciones Locales y la integración de los cincuenta y un Ayuntamientos del Estado.

En razón de lo anterior, se estima oportuno someter a consideración del Consejo General de este órgano electoral, el presente proyecto de acuerdo relativo a la habilitación de espacios y sedes alternas en la Comisión Estatal, para la sesión de cómputo y recuento de votos de la elección de diputaciones; y

CONSIDERANDO

PRIMERO. De conformidad con lo establecido en el artículo 43 de la Constitución Política del Estado Libre y Soberano de Nuevo León, la organización de las elecciones es una función estatal que se lleva a efecto por un órgano independiente y autónomo dotado de personalidad jurídica y patrimonio propio, formado por ciudadanos del Estado designados por el Instituto Nacional Electoral.

SEGUNDO. Acorde a lo ordenado en el artículo 85 de la Ley Electoral, la Comisión Estatal tiene como fines contribuir al desarrollo de la vida democrática y al fortalecimiento del sistema de partidos, garantizando el cumplimiento de los principios constitucionales rectores del proceso electoral; garantizar el ejercicio de los derechos político-electorales del ciudadano y vigilar el cumplimiento de sus obligaciones; garantizar la celebración de elecciones periódicas y pacíficas para la renovación de las autoridades públicas electivas de la entidad; garantizar que sus actos y resoluciones se sujeten al principio de legalidad; velar por la autenticidad y efectividad del sufragio y por la imparcialidad de los organismos electorales; así como coadyuvar en la promoción y difusión de la cultura democrática y de los derechos político-electorales de los ciudadanos.

TERCERO. Según lo previsto en el numeral 87 de la Ley Electoral, la Comisión Estatal es responsable de la preparación, dirección, organización y vigilancia de los procesos electorales ordinarios y extraordinarios para la elección de Gobernador, Diputados y Ayuntamientos que se realicen en la entidad.

CUARTO. De conformidad con lo dispuesto en el artículo 41, Base V de la Constitución Política de los Estados Unidos Mexicanos, la organización de las elecciones es una función estatal que se realiza a través del Instituto Nacional Electoral y de los Organismos Públicos Locales, en los términos que establece la propia Constitución.

QUINTO. Atento a lo establecido en el artículo 41, Base V, Apartado C, numerales 5, 6 y 7 de la Constitución Política de los Estados Unidos Mexicanos, las elecciones locales estarán a cargo de la Comisión Estatal y ejercerán, entre otras, funciones en las materias de escrutinios y cómputos en los términos que señale la Ley, declaración de validez y el otorgamiento de constancias en las elecciones locales.

SEXTO. El artículo 389, numeral 1 del Reglamento, establece que, a más tardar en el mes de febrero del año de la elección, la Dirección Ejecutiva de Organización Electoral remitirá a las juntas distritales ejecutivas la instrucción para que desarrollen un proceso de planeación que comprenda las previsiones logísticas necesarias, a partir de los escenarios extremos que se puedan presentar en cada consejo distrital.

SÉPTIMO. El artículo 389, numeral 2 del Reglamento, establece que el proceso de planeación incluirá la logística y las medidas de seguridad correspondientes a la habilitación de los espacios disponibles al interior o anexos al inmueble distrital para la realización de los recuentos, así como para garantizar el traslado oportuno y seguro de los paquetes electorales.

OCTAVO. En el artículo 260 de la Ley Electoral para el Estado, se prevé la creación de grupos de trabajo integrados por las y los Consejeros Electorales y las y los representantes de partidos políticos, para realizar el recuento total de votos en las elecciones de Diputados Locales.

NOVENO. El próximo seis de julio, la Comisión Estatal llevará a cabo el cómputo total de la elección de diputaciones locales, debiendo llevar a cabo invariablemente un nuevo escrutinio y cómputo de la votación de una casilla cuando se presente cualquiera de los siguientes supuestos:

- Cuando el paquete electoral se reciba con muestras de alteración.
- Cuando los resultados de las actas no coincidan.
- Si se detectasen alteraciones evidentes en las actas que generen duda fundada sobre el resultado de la elección en la casilla.
- Si no existiere acta de escrutinio y cómputo en el expediente de la casilla, ni obre en poder de la o el Presidente del órgano competente, ni la de SIPRE.
- Cuando existan errores o inconsistencias evidentes en los distintos elementos de las actas, salvo que puedan corregirse o aclararse con otros elementos a satisfacción plena de quien lo haya solicitado.
- Cuando el número de votos nulos sea mayor a la diferencia entre las o los candidatos ubicados en el primero y segundo lugares en la votación.
- Cuando todos los votos depositados sean a favor de un mismo partido o candidatura independiente.

El recuento parcial consiste en el nuevo escrutinio y cómputo de los votos cuando no se trata de la totalidad de las casillas del distrito, que puede ser realizado por la Comisión Estatal o por los grupos de trabajo aprobados para ese fin.

El recuento total es el nuevo escrutinio y cómputo de los votos correspondientes al total de casillas del distrito, que deberá ser realizado en grupos de trabajo. Para ello, se establecerá cuando exista indicio que la diferencia entre la o el candidato presunto ganador de la elección de mayoría relativa en el distrito y el que haya obtenido el segundo lugar en votación sea igual o menor a cero punto cinco por ciento y al inicio o término de la sesión exista petición expresa de la o el representante del partido político o candidatura independiente que postuló al segundo de las o los candidatos antes señalados o candidatura independiente.

Para estos efectos, se considerará indicio suficiente, la presentación ante el órgano competente de la sumatoria de resultados por partido político o candidatura independiente consignados en la copia simple de las actas de escrutinio y cómputo de casilla de todo el distrito. Para poder determinar la diferencia porcentual, se deberá aplicar las consideraciones previstas en el artículo 407 del Reglamento.

Se entenderá por totalidad de las actas, las de aquellas casillas instaladas en que se llevó a cabo el escrutinio y cómputo; por lo que no se tomarán en cuenta las no instaladas por causa de fuerza mayor o caso fortuito o que en el transcurso de la jornada electoral haya sido destruida la documentación de la misma. Tampoco se considerarán para contabilizar la

totalidad de las actas del distrito, las de los paquetes electorales de los que no se cuente con original o copia simple del acta de escrutinio y cómputo de la casilla.

DÉCIMO. Según lo previsto por el punto 1.2 de las Bases Generales para regular el desarrollo de las sesiones de los cómputos en las elecciones locales, así como en lo previsto en el 1.2 de los Lineamientos para el Desarrollo de las Sesiones de Cómputo del Proceso Electoral 2017-2018, en el proceso de planeación se atenderá lo referido en el artículo 389 del Reglamento.

DÉCIMO PRIMERO. La Presidenta de la Comisión de Organización, presentó en reunión de trabajo a las y los integrantes del Consejo General de la Comisión Estatal, el **informe para la habilitación de espacios y sedes alternas en la Comisión Estatal Electoral para la sesión de cómputo y recuento de votos de la elección de diputaciones, con las alternativas de diversos escenarios**, en el cual se determinó que la Comisión Estatal, cuenta con espacios suficientes dentro de sus instalaciones para llevar a cabo un recuento parcial o total, en su caso, de la elección, durante la sesión de cómputo a llevarse a cabo el próximo seis de julio.

Dichos espacios cuentan con las medidas de seguridad y funcionalidad para el desarrollo de los trabajos y el resguardo de los paquetes electorales, así como garantizar la representación de los partidos políticos y candidaturas independientes.

Por lo que, en el informe mencionado, se establece que se podrán llevar a cabo las actividades de recuento en el interior de las instalaciones de la misma conforme a lo siguiente:

1. En caso de un recuento parcial, se consideran suficientes para realizar dicha actividad los espacios tales como la Sala de Sesiones del Consejo General, la sala de prensa, el comedor y el estacionamiento interno de la Comisión Estatal, siendo la creación de grupos de trabajo en razón de la cantidad de casillas que lleguen a estar en este supuesto.
2. En caso de un recuento total, se considera suficiente el espacio destinado para la Sala de Sesiones del Consejo General, la sala de prensa, el comedor y el estacionamiento, implementándose hasta 6-seis grupos de trabajo simultáneos.

Una vez revisados los lugares considerados en el informe, por parte de todos los integrantes del Consejo General de la Comisión Estatal, se determinó que las instalaciones de la Comisión Estatal son viables para realizar tanto un recuento parcial como un recuento total de votos de la elección de diputaciones, enviándose el informe referido a la Junta Local Ejecutiva del Instituto Nacional Electoral, en fecha siete de mayo del año en curso.

Dicho informe, el cual forma parte integrante de este acuerdo como anexo único, contiene a detalle todo lo relativo a la habilitación de espacios y sedes alternas en la Comisión Estatal Electoral para la sesión de cómputo y recuento de votos de la elección de diputaciones.

En tal virtud, se presenta al Consejo General de este organismo electoral, el proyecto de acuerdo relativo a la aprobación del informe sobre la habilitación de espacios y sedes

alternas en la Comisión Estatal, para la sesión de cómputo y recuento de votos de la elección de diputaciones, así como su anexo único; lo anterior, de conformidad con lo establecido en el marco normativo referido; se **acuerda**.

ÚNICO. Se aprueba el acuerdo relativo al informe sobre habilitación de espacios en la Comisión Estatal, para la sesión de cómputo y recuento de votos de la elección de diputaciones, conforme a lo establecido en el presente acuerdo y el contenido del informe referido en el considerando décimo primero, el cual forma parte integrante del presente acuerdo.

Notifíquese. Personalmente a los partidos políticos, por conducto de sus representantes acreditados ante esta Comisión Estatal; por **oficio** a las y los candidatos independientes que correspondan, así como al Instituto Nacional Electoral, a través de la Junta Local Ejecutiva del referido Instituto en la Entidad; por **estrados** a los demás interesados; **publíquese** en el Periódico Oficial del Estado; y hágase del conocimiento público en la página de Internet.

Revisado y analizado que fue el presente acuerdo por las y los Consejeros Electorales que integran el quórum de la presente **sesión extraordinaria** del Consejo General de la Comisión Estatal Electoral conforme a los artículos 88 y 94 de la Ley Electoral para el Estado, la aprueban por **unanimidad** las y los Consejeros Electorales Dr. Mario Alberto Garza Castillo; Mtra. Miriam Guadalupe Hinojosa Dieck; Ing. Sara Lozano Alamilla; Mtra. Claudia Patricia de la Garza Ramos; Mtro. Luigui Villegas Alarcón; Lic. Rocío Rosiles Mejía; y, Mtro. Alfonso Roiz Elizondo, firmándose para constancia legal en los términos de los artículos 98, fracción VIII y 103, fracción VI de la aludida Ley Electoral para el Estado; y 68 del Reglamento de Sesiones del Consejo General de la Comisión Estatal Electoral y de las Comisiones Municipales Electorales del Estado de Nuevo León.- Conste.


Dr. Mario Alberto Garza Castillo
Consejero Presidente


Lic. Héctor García Marroquín
Secretario Ejecutivo

ANEXO ÚNICO

ACUERDO CEE/CG/186/2018

**Informe para la habilitación de espacios y/o sedes alternas en la
Comisión Estatal Electoral para la sesión de cómputo y recuento
de votos de la elección de diputaciones, con las alternativas de
diversos escenarios**

25 de junio de 2018

Informe para la habilitación de espacios y/o sedes alternas en la Comisión Estatal Electoral para la sesión de cómputo y recuento de votos de la elección de diputaciones, con las alternativas de diversos escenarios.

En cumplimiento a lo establecido en el artículo 389 numeral 3 del Reglamento de Elecciones, así como en el punto 1.2 de los Lineamientos para el desarrollo de las sesiones de cómputo del Proceso Electoral 2017-2018, se presenta el informe que integra la propuesta de la Comisión Estatal Electoral de Nuevo León, para la habilitación de espacios para el recuento de votos, con las alternativas de los escenarios de cómputo, rindiendo el mismo en los siguientes términos:

El proceso de planeación de los cómputos de la elección de diputaciones locales, debe considerar la logística y las medidas de seguridad correspondientes a la habilitación de los espacios disponibles al interior o anexos al inmueble de la Comisión Estatal Electoral para la realización de los recuentos, así como para garantizar el traslado oportuno y seguro de los paquetes electorales.

Para poder lograr un éxito en los cómputos distritales, es necesario tener acciones de previsión y planeación. Esto, para poder anticipar los diversos escenarios que pudieran presentarse en el desarrollo de la sesión de cómputo, y contar con los recursos suficientes ante la posibilidad de realizar recuentos parciales o totales de la votación de las casillas instaladas.

El próximo 6 de julio de 2018, la Comisión Estatal Electoral llevará a cabo el cómputo total de la elección de diputaciones locales, debiendo llevar a cabo invariablemente un nuevo escrutinio y cómputo de la votación de una casilla cuando se presente cualquiera de los siguientes supuestos:

- o Cuando el paquete electoral se reciba con muestras de alteración.
- o Cuando los resultados de las actas no coincidan.
- o Si se detectasen alteraciones evidentes en las actas que generen duda fundada sobre el resultado de la elección en la casilla.
- o Si no existiere acta de escrutinio y cómputo en el expediente de la casilla, ni obre en poder de la o el Presidente del órgano competente, ni la de SIPRE.
- o Cuando existan errores o inconsistencias evidentes en los distintos elementos de las actas, salvo que puedan corregirse o aclararse con otros elementos a satisfacción plena de quien lo haya solicitado.
- o Cuando el número de votos nulos sea mayor a la diferencia entre las o los candidatos ubicados en el primero y segundo lugares en la votación.

- Cuando todos los votos depositados sean a favor de un mismo partido o candidatura independiente.

El recuento parcial consiste en el nuevo escrutinio y cómputo de los votos cuando no se trata de la totalidad de las casillas del distrito, que puede ser realizado por la Comisión Estatal Electoral o por los grupos de trabajo aprobados para ese fin.

El recuento total es el nuevo escrutinio y cómputo de los votos correspondientes al total de casillas del distrito, que deberá ser realizado en grupos de trabajo. Para ello, se establecerá cuando exista indicio que la diferencia entre la o el candidato presunto ganador de la elección de mayoría relativa en el distrito y el que haya obtenido el segundo lugar en votación sea igual o menor a cero punto cinco por ciento y al inicio o término de la sesión exista petición expresa de la o el representante del partido político o candidatura independiente que postuló al segundo de las o los candidatos antes señalados o candidatura independiente.

Para estos efectos, se considerará indicio suficiente, la presentación ante el órgano competente de la sumatoria de resultados por partido político o candidatura independiente consignados en la copia simple de las actas de escrutinio y cómputo de casilla de todo el distrito. Para poder determinar la diferencia porcentual, se deberá aplicar las consideraciones previstas en el artículo 407 del Reglamento de Elecciones.

Se entenderá por totalidad de las actas, las de aquellas casillas instaladas en que se llevó a cabo el escrutinio y cómputo; por lo que no se tomarán en cuenta las no instaladas por causa de fuerza mayor o caso fortuito o que en el transcurso de la jornada electoral haya sido destruida la documentación de la misma. Tampoco se considerarán para contabilizar la totalidad de las actas del distrito, las de los paquetes electorales de los que no se cuente con original o copia simple del acta de escrutinio y cómputo de la casilla.

El proceso de planeación incluye la logística y las medidas de seguridad correspondientes a la habilitación de los espacios disponibles al interior o anexos al inmueble de la Comisión Estatal Electoral para la posible realización de recuentos, así como para garantizar el traslado oportuno y seguro de los paquetes electorales.

Cabe hacer mención que la Comisión Estatal Electoral tiene contemplado el recurso financiero en caso de que sea necesario llevar a cabo un recuento parcial o total en la elección de diputaciones locales.



El Consejo General de la Comisión Estatal Electoral llevará a cabo las gestiones necesarias ante las autoridades de seguridad pública a fin de garantizar la debida custodia y resguardo de los paquetes electorales en la realización de los cómputos y, en su caso, en un recuento de votos parcial o en la totalidad de las casillas hasta su conclusión.

Asimismo, con el objetivo de garantizar la mayor certeza en la realización del cómputo de la elección de diputaciones locales, la Unidad de Tecnología y Sistemas deberá desarrollar un programa, sistema o herramienta informática que, como instrumento de apoyo y operado a la vista de todos por el personal autorizado, permita el procesamiento y sistematización de la información derivada del cómputo; asimismo, deberá coadyuvar a la aplicación de la fórmula de asignación e integración de Grupos de Trabajo, al registro de la participación de los integrantes de los órganos competentes y los Grupos de Trabajo, al registro expedito de resultados, a la distribución de los votos marcados para los candidatos de las coaliciones y a la expedición de las actas de cómputo respectivo.

Para determinar el número de grupos de trabajo y puntos de recuento se procederá de acuerdo a lo siguiente:

El tiempo estimado de recuento de la votación de cada casilla ocupa aproximadamente 30 minutos. Por ello, se determinó que cuando el número de paquetes a recontar sea mayor a 5 y por tanto ponga en riesgo la conclusión oportuna de los cómputos respectivos, será pertinente la creación, en su caso, de grupos de trabajo, y de ser necesario, puntos de recuento.

A partir de lo anterior, la aplicación de la fórmula aritmética para determinar, en su caso, el número de Grupos de Trabajo y Puntos de Recuento será obligatoria a partir del tiempo real del que se dispone para las actividades de cotejo de actas y recuento de votos de las casillas.

El Consejo General deberá identificar las funciones que realizará el personal que auxilie al funcionario responsable del Grupo de Trabajo en la instrumentación y desarrollo operativo de los recuentos, lo hará bajo la supervisión de éste y deberá portar el distintivo de identificación correspondiente.

1. Las principales funciones que cada integrante de los grupos de trabajo podrá desarrollar, serán las siguientes:
 - a) Responsable del grupo de trabajo. Instrumentar y coordinar el desarrollo operativo de los recuentos; resolver las dudas que presente el auxiliar de recuento; revisar las constancias individuales y firmarlas junto con el

- responsable del punto de recuento acreditado en la mesa de trabajo; turnar las constancias individuales al auxiliar de captura, así como levantar, con ayuda del mismo, y firmar junto con el responsable de punto de recuento, el acta circunstanciada con el resultado del recuento de cada casilla, deberá ser un consejero electoral del área metropolitana.
- b) Responsable de punto de recuento. Apoya al responsable del grupo de trabajo en la instrumentación y desarrollo operativo de los recuentos, extraer las boletas y votos del paquete electoral para recuento; realiza la clasificación y el recuento de votos de los paquetes electorales; de existir dudas en la asignación de votos acude con la o el responsable del Grupo de Trabajo; apoya en la elaboración de la hoja de resultados y constancias individuales de su punto de recuento, y entrega copias de la hoja de resultados y constancias individuales al responsable del grupo. Deberá ser una funcionaria o funcionario de la MAC o consejera o consejero de las Comisiones Municipales.
 - c) Auxiliar de punto de recuento. Apoyan en las tareas de clasificación y recuento de votos que realiza el responsable de punto de recuento; separar los votos reservados, en su caso, anotando la referencia de la casilla, con lápiz, en el reverso del documento; anexándolos a la constancia individual; y apoyar en el llenado de las; elaboran las constancias individuales de cómputo de casilla e integran los paquetes electorales para entrega al auxiliar de traslado.
 - d) Auxiliar de traslado. Llevar los paquetes al grupo de trabajo; apoyar en la apertura del paquete y la extracción sucesiva de boletas y votos; reincorporar los paquetes, registrar su salida y retorno hacia la bodega estatal.
 - e) Auxiliar de documentación. Extraer, separar y ordenar los documentos diferentes a los paquetes de boletas; y disponer la documentación en sobres para su protección.
 - f) Auxiliar de captura. Capturar los resultados del nuevo escrutinio y cómputo de cada paquete, tomándolos de las constancias individuales que le turna el responsable de grupo; y apoyar en el levantamiento del acta circunstanciada correspondiente al grupo de trabajo.
 - g) Auxiliar de Verificación. Apoyar al auxiliar de captura; cotejar en el acta circunstanciada la información que se vaya registrando de las constancias individuales; entregar el acta al responsable del grupo de trabajo y apoyarlo en la entrega de la copia respectiva a cada Representante ante el grupo de trabajo.
 - h) Auxiliar de control de bodega. Entregar los paquetes a los auxiliares de traslado, registrando su salida; recibir y reincorporar los paquetes de

- regreso, registrando su retorno.
- i) Auxiliar de control de grupo de trabajo. Apoyar al responsable del grupo de trabajo en el registro de la entrada y salida de los paquetes electorales.
 - j) Auxiliar de acreditación y sustitución. Asistir al consejero presidente en el procedimiento de acreditación y sustitución de representantes de los partidos políticos y, en su caso, candidatos independientes; entregar los gafetes de identificación, así como apoyar a los responsables de los grupos de trabajo en el registro de alternancia de los representantes en cada uno de ellos. Dichas funciones se desarrollarán a partir del inicio de la sesión de cómputo de la elección de diputados.
 - k) Representante ante grupo. Verificar la correcta instrumentación y desarrollo operativo de los recuentos; coordinar a sus auxiliares; recibir copia de las constancias individuales de cada casilla recontada. Únicamente se entregará una copia de cada acta extraordinaria de escrutinio y cómputo y del acta circunstanciada, por cada partido político y candidatura independiente.
 - l) Representante auxiliar. Apoyar al representante de grupo en la vigilancia del desarrollo operativo del recuento de votos en los puntos de recuento.

Descrito lo anterior, la Comisión Estatal Electoral de Nuevo León cuenta con espacios suficientes dentro de sus instalaciones para llevar a cabo un recuento parcial o total, en su caso, de la elección de diputaciones locales, durante la sesión de cómputo a desarrollarse el próximo 6 de julio del año en curso. Dichos espacios cuentan con las medidas de seguridad, ventilación, iluminación, salidas de emergencia y funcionalidad para el desarrollo de los trabajos, el resguardo de los paquetes electorales, garantizando el traslado oportuno y seguro de los paquetes electorales y la representación de los partidos políticos y candidaturas independientes.

El punto 9 de los Lineamientos para el Desarrollo de las Sesiones de Cómputo del Proceso Electoral 2017-2018, establece que la sesión de cómputo total de la elección de diputaciones locales, concluirá antes del domingo siguiente a los comicios, pero en aquellos casos, que por imposibilidad material no pueda computarse la totalidad de las casillas, por recuento parcial o total de uno o varios distritos, se entenderán por ampliados los términos hasta en tanto se finalice el cómputo respectivo.

Tomando como base el número de casillas proyectadas a instalar, se obtendrá en sesenta por ciento en caso de un recuento parcial y el cien por ciento en un recuento total. En Nuevo León, se tienen proyectadas 6,647 casillas por lo que se tiene que

3,988 casillas representan el sesenta por ciento para un recuento parcial, de acuerdo a los criterios de registro de información para la planeación del cómputo distrital.

Por lo que, en su caso, se podrán llevar a cabo las actividades de recuento en el interior de las instalaciones de la misma (anexo único), conforme a lo siguiente:

1. En caso de un recuento parcial, en razón de recontar el sesenta por ciento de la totalidad de casillas en un tiempo de 36 horas, será necesaria la creación de siete grupos de trabajo con ocho puntos de recuento cada uno de ellos, habilitándose para ello, la sala de prensa la cual mide 301 metros cuadrados, para instalar tres grupos de trabajo; el estacionamiento interno con un espacio de 332 metros cuadrados para instalar cuatro grupos de trabajo con ocho puntos de recuento cada uno.

Paquetes electorales	Grupos de trabajo	Puntos de recuento por grupo de trabajo	Tiempo en horas estimada
3988	7	8	36 horas

2. En caso de un recuento total a realizarse en 38 horas, se tiene contemplado instalar once grupos de trabajo con ocho puntos de recuento cada uno, habilitando además de la sala de prensa y el estacionamiento interno para siete grupos de trabajo, el área de comedor para instalar dos grupos de trabajo con ocho puntos de recuento, la sala de juntas de los pisos primero y tercero para instalar un grupo de trabajo con ocho puntos de recuento en cada una de ellas.

Paquetes electorales	Grupos de trabajo	Puntos de recuento por grupo de trabajo	Tiempo en horas estimada
6647	11	8	38 horas

En la habilitación de dichos espacios para conformar los grupos de trabajo, se tiene contemplado el eficiente traslado de los paquetes a los grupos de trabajo, garantizando que las condiciones de seguridad o climáticas no dificulten el desarrollo de los trabajos; en el entendido que en ningún caso podrá habilitarse la bodega electoral para la realización del cómputo.

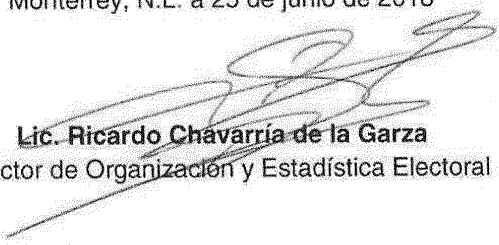
Para la realización de cualquiera de los escenarios, se tiene considerado que cada grupo de trabajo estará conformado por 36 personas además de las y los

representantes de los partidos políticos y candidaturas independientes. En este caso, el personal de la Comisión Estatal Electoral, participará en caso de que se presente algún recuento parcial o total, así como el personal de las Mesas Auxiliares de Cómputos y los Supervisores Electorales y Capacitadoras y Capacitadores Asistentes Locales. A continuación, se presenta el personal que se requiere para cada grupo de trabajo.

Total de integrantes por Grupo de Trabajo en función del número de Puntos de Recuento	
Integrantes	Total de participantes en un grupo de trabajo con 8 puntos de recuento
Responsable de punto de recuento (Funcionario de Comisión Estatal)	8
Auxiliar de recuento	8
Auxiliares de traslado	8
Auxiliares de captura	1
Auxiliares de verificación	1
Auxiliar de bodega	1
Auxiliar de control de grupo de trabajo	1
Auxiliar de documentación	8
Representante Auxiliar	Se ajustará por distrito
Total de participantes por grupo de trabajo	36

Por lo que, conforme a lo anterior, se rinde el presente informe, mismo que a su vez será presentado a las y los integrantes del Consejo General de la Comisión Estatal Electoral de Nuevo León a fin de que, en su caso, se realicen las observaciones y los comentarios que estimen pertinentes por parte de sus integrantes, con el objeto de tomar las determinaciones y previsiones administrativas correspondientes.

Monterrey, N.L. a 25 de junio de 2018



Lic. Ricardo Chavarría de la Garza
Director de Organización y Estadística Electoral

COMISIÓN ESTATAL ELECTORAL NUEVO LEÓN

UBICACIÓN DE CASILLAS

La Comisión Estatal Electoral Nuevo León, en cumplimiento a lo establecido en el Artículo 183, párrafo tercero de la Ley Electoral para el Estado de Nuevo León; el Convenio General y Anexo Técnico de Coordinación suscrito entre el Instituto Nacional Electoral y la Comisión Estatal Electoral, con el fin de coordinar adecuadamente el desarrollo de los comicios federales y locales en la entidad, presenta ante la ciudadanía del Estado los listados sobre la ubicación de las casillas, para el Proceso Electoral Local del domingo 1° de julio de 2018, en la renovación de Diputaciones al H. Congreso del Estado y los 51 Ayuntamientos de la entidad.

Monterrey, Nuevo León a junio de 2018


Dr. Mario Alberto Garza Castillo
Consejero Presidente


Lic. Héctor García Marroquín
Secretario Ejecutivo

ELECCIONES
NL 2018
CONSULTA POPULAR

ABASOLO

Sección: 1 Básica

Ubicación: CALLE ALFONSO MARTÍNEZ DOMÍNGUEZ, SIN NÚMERO, ZONA CENTRO, ABASOLO, CÓDIGO POSTAL 65650

ABASOLO

Sección: 1 Contigua 1

Ubicación: CALLE ALFONSO MARTÍNEZ DOMÍNGUEZ, SIN NÚMERO, ZONA CENTRO, ABASOLO, CÓDIGO POSTAL 65650

ABASOLO

Sección: 2 Básica

Ubicación: AVENIDA JOSÉ MARÍA MORELOS Y PAVÓN, SIN NÚMERO, COLONIA MIRADOR, ABASOLO, CÓDIGO POSTAL 65650

ABASOLO

Sección: 2 Contigua 1

Ubicación: AVENIDA JOSÉ MARÍA MORELOS Y PAVÓN, SIN NÚMERO, COLONIA MIRADOR, ABASOLO, CÓDIGO POSTAL 65650

AGUALEGUAS

Sección: 3 Básica

Ubicación: CALLE ALLENDE, SIN NÚMERO, ZONA CENTRO, AGUALEGUAS, CÓDIGO POSTAL 65810

AGUALEGUAS

Sección: 3 Contigua 1

Ubicación: CALLE ALLENDE, SIN NÚMERO, ZONA CENTRO, AGUALEGUAS, CÓDIGO POSTAL 65810

AGUALEGUAS

Sección: 4 Básica

Ubicación: CALLE GUERRERO, SIN NÚMERO, ZONA CENTRO, AGUALEGUAS, CÓDIGO POSTAL 65810

AGUALEGUAS

Sección: 5 Básica

Ubicación: CALLE ALDAMA, SIN NÚMERO, ZONA CENTRO, AGUALEGUAS, CÓDIGO POSTAL 65800

AGUALEGUAS

Sección: 6 Básica

Ubicación: CALLE MORELOS, NÚMERO 43, ZONA CENTRO, AGUALEGUAS, CÓDIGO POSTAL 65800

AGUALEGUAS

Sección: 7 Básica

Ubicación: CALLE MORELOS, NÚMERO 2, LOCALIDAD RANCHO NUEVO, AGUALEGUAS, CÓDIGO POSTAL 65810

AGUALEGUAS

Sección: 8 Básica

Ubicación: CARRETERA NOGAL, SIN NÚMERO, CONGREGACIÓN CIENEGUITAS, AGUALEGUAS, CÓDIGO POSTAL 65815

AGUALEGUAS

Sección: 9 Básica

Ubicación: CALLE GUERRERO, NÚMERO 30, CONGREGACIÓN LOS GARZA, AGUALEGUAS, CÓDIGO POSTAL 65310

AGUALEGUAS

Sección: 10 Básica

Ubicación: CALLE ARAMBERRI, NÚMERO 44, CONGREGACIÓN LOS NOGALES, AGUALEGUAS, CÓDIGO POSTAL 65035

AGUALEGUAS

Sección: 11 Básica

Ubicación: CALLE MORELOS, SIN NÚMERO, LOCALIDAD LA ESCONDIDA, AGUALEGUAS, CÓDIGO POSTAL 65830

ALLENDE

Sección: 20 Básica

Ubicación: AVENIDA DOCTOR RAMÓN FLORES AGUIRRE, NÚMERO 3101, COLONIA RAÚL CABALLERO ESCAMILLA, CÓDIGO POSTAL 67350, ALLENDE, NUEVO LEÓN

ALLENDE

Sección: 20 Contigua 1

Ubicación: AVENIDA DOCTOR RAMÓN FLORES AGUIRRE, NÚMERO 3101, COLONIA RAÚL CABALLERO ESCAMILLA, CÓDIGO POSTAL 67350, ALLENDE, NUEVO LEÓN

ALLENDE

Sección: 20 Contigua 2

Ubicación: AVENIDA DOCTOR RAMÓN FLORES AGUIRRE, NÚMERO 3101, COLONIA RAÚL CABALLERO ESCAMILLA, CÓDIGO POSTAL 67350, ALLENDE, NUEVO LEÓN

ALLENDE

Sección: 20 Contigua 3

Ubicación: AVENIDA DOCTOR RAMÓN FLORES AGUIRRE, NÚMERO 3101, COLONIA RAÚL CABALLERO ESCAMILLA, CÓDIGO POSTAL 67350, ALLENDE, NUEVO LEÓN

ALLENDE

Sección: 20 Contigua 4

Ubicación: AVENIDA DOCTOR RAMÓN FLORES AGUIRRE, NÚMERO 3101, COLONIA RAÚL CABALLERO ESCAMILLA, CÓDIGO POSTAL 67350, ALLENDE, NUEVO LEÓN

ALLENDE

Sección: 20 Contigua 5

Ubicación: AVENIDA DOCTOR RAMÓN FLORES AGUIRRE, NÚMERO 3101, COLONIA RAÚL CABALLERO ESCAMILLA, CÓDIGO POSTAL 67350, ALLENDE, NUEVO LEÓN

ALLENDE

Sección: 20 Contigua 6

Ubicación: AVENIDA DOCTOR RAMÓN FLORES AGUIRRE, NÚMERO 3101, COLONIA RAÚL CABALLERO ESCAMILLA, CÓDIGO POSTAL 67350, ALLENDE, NUEVO LEÓN

ALLENDE

Sección: 21 Básica

Ubicación: CALLE 2 DE ABRIL, SIN NÚMERO, COLONIA LOS ÁLAMOS, CÓDIGO POSTAL 67350, ALLENDE, NUEVO LEÓN

ALLENDE

Sección: 21 Contigua 1

Ubicación: CALLE 2 DE ABRIL, SIN NÚMERO, COLONIA LOS ÁLAMOS, CÓDIGO POSTAL 67350, ALLENDE, NUEVO LEÓN

ALLENDE

Sección: 21 Contigua 2

Ubicación: CALLE 2 DE ABRIL, SIN NÚMERO, COLONIA LOS ÁLAMOS, CÓDIGO POSTAL 67350, ALLENDE, NUEVO LEÓN

ALLENDE

Sección: 21 Contigua 3

Ubicación: CALLE 2 DE ABRIL, SIN NÚMERO, COLONIA LOS ÁLAMOS, CÓDIGO POSTAL 67350, ALLENDE, NUEVO LEÓN

ALLENDE

Sección: 22 Básica

Ubicación: CALLE DOCTOR MIER, SIN NÚMERO, COLONIA VALLE DE LOS ÁLAMOS, CÓDIGO POSTAL 67350, ALLENDE, NUEVO LEÓN

ALLENDE

Sección: 22 Contigua 1

Ubicación: CALLE DOCTOR MIER, SIN NÚMERO, COLONIA VALLE DE LOS ÁLAMOS, CÓDIGO POSTAL 67350, ALLENDE, NUEVO LEÓN

ALLENDE

Sección: 22 Contigua 2
Ubicación: CALLE DOCTOR MIER, SIN NÚMERO,
COLONIA VALLE DE LOS ÁLAMOS, CÓDIGO POSTAL
67350, ALLENDE, NUEVO LEÓN

ALLENDE

Sección: 23 Básica
Ubicación: CALLE VIDAURRI, NÚMERO 401
ORIENTE, SECTOR INDEPENDENCIA, CÓDIGO POSTAL
67350, ALLENDE, NUEVO LEÓN

ALLENDE

Sección: 23 Contigua 1
Ubicación: CALLE VIDAURRI, NÚMERO 401
ORIENTE, SECTOR INDEPENDENCIA, CÓDIGO POSTAL
67350, ALLENDE, NUEVO LEÓN

ALLENDE

Sección: 24 Básica
Ubicación: CALLE ALLENDE, NÚMERO 400
NORTE, ZONA CENTRO, CÓDIGO POSTAL 67350,
ALLENDE, NUEVO LEÓN

ALLENDE

Sección: 25 Básica
Ubicación: CALLE MANDARINA, SIN NÚMERO,
FRACCIONAMIENTO VALLE DE LOS NARANJOS,
CÓDIGO POSTAL 67350, ALLENDE, NUEVO LEÓN

ALLENDE

Sección: 25 Contigua 1
Ubicación: CALLE MANDARINA, SIN NÚMERO,
FRACCIONAMIENTO VALLE DE LOS NARANJOS,
CÓDIGO POSTAL 67350, ALLENDE, NUEVO LEÓN

ALLENDE

Sección: 25 Contigua 2
Ubicación: CALLE MANDARINA, SIN NÚMERO,
FRACCIONAMIENTO VALLE DE LOS NARANJOS,
CÓDIGO POSTAL 67350, ALLENDE, NUEVO LEÓN

ALLENDE

Sección: 26 Básica
Ubicación: AVENIDA JUÁREZ, NÚMERO 901,
COLONIA VALLE DORADO, CÓDIGO POSTAL 67350,
ALLENDE, NUEVO LEÓN

ALLENDE

Sección: 26 Contigua 1
Ubicación: AVENIDA JUÁREZ, NÚMERO 901,
COLONIA VALLE DORADO, CÓDIGO POSTAL 67350,
ALLENDE, NUEVO LEÓN

ALLENDE

Sección: 26 Contigua 2
Ubicación: AVENIDA JUÁREZ, NÚMERO 901,
COLONIA VALLE DORADO, CÓDIGO POSTAL 67350,
ALLENDE, NUEVO LEÓN

ALLENDE

Sección: 27 Básica
Ubicación: CALLE ALLENDE, NÚMERO 305 SUR,
COLONIA CENTRO, CÓDIGO POSTAL 67350, ALLENDE,
NUEVO LEÓN

ALLENDE

Sección: 27 Contigua 1
Ubicación: CALLE ALLENDE, NÚMERO 305 SUR,
COLONIA CENTRO, CÓDIGO POSTAL 67350, ALLENDE,
NUEVO LEÓN

ALLENDE

Sección: 28 Básica
Ubicación: CALLE BRAVO, NÚMERO 350
ORIENTE, COLONIA CENTRO, CÓDIGO POSTAL 67350,
ALLENDE, NUEVO LEÓN

ALLENDE

Sección: 28 Contigua 1
Ubicación: CALLE BRAVO, NÚMERO 350
ORIENTE, COLONIA CENTRO, CÓDIGO POSTAL 67350,
ALLENDE, NUEVO LEÓN

ALLENDE

Sección: 28 Contigua 2
Ubicación: CALLE BRAVO, NÚMERO 350
ORIENTE, COLONIA CENTRO, CÓDIGO POSTAL 67350,
ALLENDE, NUEVO LEÓN

ALLENDE

Sección: 28 Contigua 3
Ubicación: CALLE BRAVO, NÚMERO 350
ORIENTE, COLONIA CENTRO, CÓDIGO POSTAL 67350,
ALLENDE, NUEVO LEÓN

ALLENDE

Sección: 29 Básica
Ubicación: CALLE LIBERTAD, SIN NÚMERO,
COLONIA BUENA VISTA, CÓDIGO POSTAL 67350,
ALLENDE, NUEVO LEÓN

ALLENDE

Sección: 29 Contigua 1
Ubicación: CALLE LIBERTAD, SIN NÚMERO,
COLONIA BUENA VISTA, CÓDIGO POSTAL 67350,
ALLENDE, NUEVO LEÓN

ALLENDE

Sección: 29 Contigua 2
Ubicación: CALLE LIBERTAD, SIN NÚMERO,
COLONIA BUENA VISTA, CÓDIGO POSTAL 67350,
ALLENDE, NUEVO LEÓN

ALLENDE

Sección: 30 Básica
Ubicación: CALLE SERAFÍN PEÑA, NÚMERO 205
SUR, COLONIA BUENA VISTA, CÓDIGO POSTAL
67350, ALLENDE, NUEVO LEÓN

ALLENDE

Sección: 30 Contigua 1
Ubicación: CALLE SERAFÍN PEÑA, NÚMERO 205
SUR, COLONIA BUENA VISTA, CÓDIGO POSTAL
67350, ALLENDE, NUEVO LEÓN

ALLENDE

Sección: 30 Contigua 2
Ubicación: CALLE SERAFÍN PEÑA, NÚMERO 205
SUR, COLONIA BUENA VISTA, CÓDIGO POSTAL
67350, ALLENDE, NUEVO LEÓN

ALLENDE

Sección: 31 Básica
Ubicación: CALLE RAMÓN FLORES, SIN NÚMERO,
COMUNIDAD LAZARILLOS DE ABAJO, CÓDIGO
POSTAL 67374, ALLENDE, NUEVO LEÓN

ALLENDE

Sección: 32 Básica
Ubicación: CARRETERA A SAN ANTONIO, Km 6,
COMUNIDAD HACIENDA SAN ANTONIO, CÓDIGO
POSTAL 67373, ALLENDE, NUEVO LEÓN

ALLENDE

Sección: 32 Contigua 1
Ubicación: CARRETERA A SAN ANTONIO,
KILOMETRO 6, COMUNIDAD HACIENDA SAN
ANTONIO, CÓDIGO POSTAL 67373, ALLENDE, NUEVO
LEÓN

ALLENDE

Sección: 33 Básica
Ubicación: CALLE JUÁREZ, SIN NÚMERO,
COMUNIDAD LOS SABINOS, CÓDIGO POSTAL 67353,
ALLENDE, NUEVO LEÓN

ALLENDE

Sección: 33 Contigua 1
Ubicación: CALLE JUÁREZ, SIN NÚMERO,
COMUNIDAD LOS SABINOS, CÓDIGO POSTAL 67353,
ALLENDE, NUEVO LEÓN

ALLENDE

Sección: 34 Básica
Ubicación: CARRETERA ALLENDE FRAILE, KILOMETRO 8, COMUNIDAD EL PORVENIR, CÓDIGO POSTAL 67353, ALLENDE, NUEVO LEÓN

ALLENDE

Sección: 34 Contigua 1
Ubicación: CARRETERA ALLENDE FRAILE, KILOMETRO 8, COMUNIDAD EL PORVENIR, CÓDIGO POSTAL 67353, ALLENDE, NUEVO LEÓN

ALLENDE

Sección: 35 Básica
Ubicación: CARRETERA ALLENDE-FRAILE, KILOMETRO 6, COMUNIDAD JÁUREGUI, CÓDIGO POSTAL 67354, ALLENDE, NUEVO LEÓN

ALLENDE

Sección: 36 Básica
Ubicación: CALLE PRINCIPAL, SIN NÚMERO, COMUNIDAD EL CERRITO, CÓDIGO POSTAL 67353, ALLENDE, NUEVO LEÓN

ALLENDE

Sección: 37 Básica
Ubicación: CARRETERA ALLENDE-FRAILE, KILOMETRO 4, COMUNIDAD PASO HONDO, CÓDIGO POSTAL 67353, ALLENDE, NUEVO LEÓN

ALLENDE

Sección: 38 Básica
Ubicación: CARRETERA A LA COLMENA, SIN NÚMERO, COMUNIDAD LA COLMENA DE ARRIBA, CÓDIGO POSTAL 67383, ALLENDE, NUEVO LEÓN

ANÁHUAC

Sección: 39 Básica
Ubicación: AVENIDA RÍO NADADORES, NÚMERO 500, COLONIA REVOLUCIÓN, ANÁHUAC, CÓDIGO POSTAL 65030

ANÁHUAC

Sección: 39 Contigua 1
Ubicación: AVENIDA RÍO NADADORES, NÚMERO 500, COLONIA REVOLUCIÓN, ANÁHUAC, CÓDIGO POSTAL 65030

ANÁHUAC

Sección: 40 Básica
Ubicación: CALLE PLAZA ROSITA, SIN NÚMERO, ZONA CENTRO, ANÁHUAC, CÓDIGO POSTAL 65030

ANÁHUAC

Sección: 40 Contigua 1
Ubicación: CALLE PLAZA ROSITA, SIN NÚMERO, ZONA CENTRO, ANÁHUAC, CÓDIGO POSTAL 65030

ANÁHUAC

Sección: 41 Básica
Ubicación: CALLE RÍO NADADORES, NÚMERO 301, COLONIA OBRERA, ANÁHUAC, CÓDIGO POSTAL 65030

ANÁHUAC

Sección: 41 Contigua 1
Ubicación: CALLE RÍO NADADORES, NÚMERO 301, COLONIA OBRERA, ANÁHUAC, CÓDIGO POSTAL 65030

ANÁHUAC

Sección: 42 Básica
Ubicación: CALLE SONORA, SIN NÚMERO, COLONIA PROGRESO, ANÁHUAC, CÓDIGO POSTAL 65030

ANÁHUAC

Sección: 42 Contigua 1
Ubicación: CALLE SONORA, SIN NÚMERO, COLONIA PROGRESO, ANÁHUAC, CÓDIGO POSTAL 65030

ANÁHUAC

Sección: 42 Contigua 2
Ubicación: CALLE SONORA, SIN NÚMERO, COLONIA PROGRESO, ANÁHUAC, CÓDIGO POSTAL 65030

ANÁHUAC

Sección: 43 Básica
Ubicación: CALLE MAÍZ, SIN NÚMERO, COLONIA OBRERA, ANÁHUAC, CÓDIGO POSTAL 65030

ANÁHUAC

Sección: 43 Contigua 1
Ubicación: CALLE MAÍZ, SIN NÚMERO, COLONIA OBRERA, ANÁHUAC, CÓDIGO POSTAL 65030

ANÁHUAC

Sección: 44 Básica
Ubicación: CALLE PRIMERO DE MAYO, NÚMERO 400, COLONIA LÁZARO CÁRDENAS, ANÁHUAC, CÓDIGO POSTAL 65030

ANÁHUAC

Sección: 44 Contigua 1
Ubicación: CALLE PRIMERO DE MAYO, NÚMERO 400, COLONIA LÁZARO CÁRDENAS, ANÁHUAC, CÓDIGO POSTAL 65030

ANÁHUAC

Sección: 45 Básica
Ubicación: CALLE MARGARITA MAZA DE JUÁREZ, NÚMERO 103, ZONA CENTRO, ANÁHUAC, CÓDIGO POSTAL 65030

ANÁHUAC

Sección: 45 Contigua 1
Ubicación: CALLE MARGARITA MAZA DE JUÁREZ, NÚMERO 103, ZONA CENTRO, ANÁHUAC, CÓDIGO POSTAL 65030

ANÁHUAC

Sección: 46 Básica
Ubicación: CALLE CESAR E ALANÍS, NÚMERO 201, ZONA CENTRO, ANÁHUAC, CÓDIGO POSTAL 65030

ANÁHUAC

Sección: 46 Contigua 1
Ubicación: CALLE CESAR E ALANÍS, NÚMERO 201, ZONA CENTRO, ANÁHUAC, CÓDIGO POSTAL 65030

ANÁHUAC

Sección: 47 Básica
Ubicación: CALLE PORFIRIO DÍAZ, NÚMERO 202, ESTACIÓN RODRÍGUEZ, ANÁHUAC, CÓDIGO POSTAL 65050

ANÁHUAC

Sección: 47 Contigua 1
Ubicación: CALLE PORFIRIO DÍAZ, NÚMERO 202, ESTACIÓN RODRÍGUEZ, ANÁHUAC, CÓDIGO POSTAL 65050

ANÁHUAC

Sección: 48 Básica
Ubicación: CALLE HIDALGO Y DOCTOR DÍAZ, NÚMERO 314, ESTACIÓN RODRÍGUEZ, ANÁHUAC, CÓDIGO POSTAL 65031

ANÁHUAC

Sección: 48 Contigua 1
Ubicación: CALLE HIDALGO Y DOCTOR DÍAZ, NÚMERO 314, ESTACIÓN RODRÍGUEZ, ANÁHUAC, CÓDIGO POSTAL 65031

ANÁHUAC

Sección: 48 Contigua 2

Ubicación: CALLE HIDALGO Y DOCTOR DÍAZ, NÚMERO 314, ESTACIÓN RODRÍGUEZ, ANÁHUAC, CÓDIGO POSTAL 65031

ANÁHUAC

Sección: 49 Básica

Ubicación: CALLE JUÁREZ, SIN NÚMERO, COLONIA INDEPENDENCIA, ANÁHUAC, CÓDIGO POSTAL 65050

ANÁHUAC

Sección: 49 Contigua 1

Ubicación: CALLE JUÁREZ, SIN NÚMERO, COLONIA INDEPENDENCIA, ANÁHUAC, CÓDIGO POSTAL 65050

ANÁHUAC

Sección: 52 Básica

Ubicación: CALLE JUÁREZ, SIN NÚMERO, CONGREGACIÓN COLOMBIA, COLOMBIA, ANÁHUAC, CÓDIGO POSTAL 65000

ANÁHUAC

Sección: 55 Básica

Ubicación: CARRETERA A SALINILLAS, KILÓMETRO 40, SALINILLAS, ANÁHUAC, CÓDIGO POSTAL 65030

ANÁHUAC

Sección: 61 Básica

Ubicación: DOMICILIO CONOCIDO, EJIDO NUEVO RODRÍGUEZ, ANÁHUAC, CÓDIGO POSTAL 65060

APODACA

Sección: 63 Básica

Ubicación: CALLE GENERAL R. HERRERA, SIN NÚMERO, COLONIA MOISÉS SAENZ, CODIGO POSTAL 66613, APODACA, NUEVO LEÓN

APODACA

Sección: 63 Contigua 1

Ubicación: CALLE GENERAL R. HERRERA, SIN NÚMERO, COLONIA MOISÉS SAENZ, CODIGO POSTAL 66613, APODACA, NUEVO LEÓN

APODACA

Sección: 63 Contigua 2

Ubicación: CALLE GENERAL R. HERRERA, SIN NÚMERO, COLONIA MOISÉS SAENZ, CODIGO POSTAL 66613, APODACA, NUEVO LEÓN

APODACA

Sección: 63 Contigua 3

Ubicación: CALLE GENERAL R. HERRERA, SIN NÚMERO, COLONIA MOISÉS SAENZ, CODIGO POSTAL 66613, APODACA, NUEVO LEÓN

APODACA

Sección: 63 Contigua 4

Ubicación: CALLE GENERAL R. HERRERA, SIN NÚMERO, COLONIA MOISÉS SAENZ, CODIGO POSTAL 66613, APODACA, NUEVO LEÓN

APODACA

Sección: 63 Especial 1

Ubicación: CARRETERA MONTERREY-NUEVO LAREDO, KILÓMETRO 20, CÓDIGO POSTAL 66600, APODACA, NUEVO LEÓN

APODACA

Sección: 66 Básica

Ubicación: CALLE JARDINES DEL PINO, SIN NÚMERO, COLONIA JARDINES DE MONTERREY SEGUNDO SECTOR, CÓDIGO POSTAL 6660, APODACA, NUEVO LEÓN

APODACA

Sección: 66 Contigua 1

Ubicación: CALLE JARDINES DEL PINO, SIN NÚMERO, COLONIA JARDINES DE MONTERREY SEGUNDO SECTOR, CÓDIGO POSTAL 6660, APODACA, NUEVO LEÓN

APODACA

Sección: 66 Contigua 2

Ubicación: CALLE JARDINES DEL PINO, SIN NÚMERO, COLONIA JARDINES DE MONTERREY SEGUNDO SECTOR, CÓDIGO POSTAL 6660, APODACA, NUEVO LEÓN

APODACA

Sección: 66 Contigua 3

Ubicación: CALLE JARDINES DEL PINO, SIN NÚMERO, COLONIA JARDINES DE MONTERREY SEGUNDO SECTOR, CÓDIGO POSTAL 6660, APODACA, NUEVO LEÓN

APODACA

Sección: 66 Contigua 4

Ubicación: CALLE JARDINES DEL PINO, SIN NÚMERO, COLONIA JARDINES DE MONTERREY SEGUNDO SECTOR, CÓDIGO POSTAL 6660, APODACA, NUEVO LEÓN

APODACA

Sección: 66 Extraordinaria 1

Ubicación: ESTELARIS 408, FRACCIONAMIENTO SANTA ALICIA, CÓDIGO POSTAL, 66600, APODACA, NUEVO LEÓN

APODACA

Sección: 66 Extraordinaria 1 Contigua 1

Ubicación: ESTELARIS 408, FRACCIONAMIENTO SANTA ALICIA, CÓDIGO POSTAL, 66600, APODACA, NUEVO LEÓN

APODACA

Sección: 66 Extraordinaria 1 Contigua 2

Ubicación: ESTELARIS 408, FRACCIONAMIENTO SANTA ALICIA, CÓDIGO POSTAL, 66600, APODACA, NUEVO LEÓN

APODACA

Sección: 66 Extraordinaria 1 Contigua 3

Ubicación: ESTELARIS 408, FRACCIONAMIENTO SANTA ALICIA, CÓDIGO POSTAL, 66600, APODACA, NUEVO LEÓN

APODACA

Sección: 68 Básica

Ubicación: CALLE N 9, SIN NÚMERO,FRACCIONAMIENTO METROPLEX, CÓDIGO POSTAL 66612, APODACA, NUEVO LEÓN

APODACA

Sección: 68 Contigua 1

Ubicación: CALLE N 9, SIN NÚMERO,FRACCIONAMIENTO METROPLEX, CÓDIGO POSTAL 66612, APODACA, NUEVO LEÓN

APODACA

Sección: 68 Contigua 2

Ubicación: CALLE N 9, SIN NÚMERO,FRACCIONAMIENTO METROPLEX, CÓDIGO POSTAL 66612, APODACA, NUEVO LEÓN

APODACA

Sección: 68 Contigua 3

Ubicación: CALLE N 9, SIN NÚMERO,FRACCIONAMIENTO METROPLEX, CÓDIGO POSTAL 66612, APODACA, NUEVO LEÓN

APODACA

Sección: 68 Contigua 4

Ubicación: CALLE N 9, SIN NÚMERO,FRACCIONAMIENTO METROPLEX, CÓDIGO POSTAL 66612, APODACA, NUEVO LEÓN

APODACA

Sección: 68 Contigua 5

Ubicación: CALLE N 9, SIN NÚMERO,FRACCIONAMIENTO METROPLEX, CÓDIGO POSTAL 66612, APODACA, NUEVO LEÓN

APODACA

Sección: 68 Contigua 6
Ubicación: CALLE N 9, SIN
NÚMERO, FRACCIONAMIENTO METROPLEX, CÓDIGO
POSTAL 66612, APODACA, NUEVO LEÓN

APODACA

Sección: 68 Contigua 7
Ubicación: CALLE N 9, SIN
NÚMERO, FRACCIONAMIENTO METROPLEX, CÓDIGO
POSTAL 66612, APODACA, NUEVO LEÓN

APODACA

Sección: 68 Contigua 8
Ubicación: CALLE N 9, SIN
NÚMERO, FRACCIONAMIENTO METROPLEX, CÓDIGO
POSTAL 66612, APODACA, NUEVO LEÓN

APODACA

Sección: 69 Básica
Ubicación: AVENIDA DE LA CONCORDIA, SIN
NÚMERO, FRACCIONAMIENTO METROPLEX, CÓDIGO
POSTAL 66612, APODACA, NUEVO LEÓN

APODACA

Sección: 69 Contigua 1
Ubicación: AVENIDA DE LA CONCORDIA, SIN
NÚMERO, FRACCIONAMIENTO METROPLEX, CÓDIGO
POSTAL 66612, APODACA, NUEVO LEÓN

APODACA

Sección: 69 Contigua 2
Ubicación: AVENIDA DE LA CONCORDIA, SIN
NÚMERO, FRACCIONAMIENTO METROPLEX, CÓDIGO
POSTAL 66612, APODACA, NUEVO LEÓN

APODACA

Sección: 69 Contigua 3
Ubicación: AVENIDA DE LA CONCORDIA, SIN
NÚMERO, FRACCIONAMIENTO METROPLEX, CÓDIGO
POSTAL 66612, APODACA, NUEVO LEÓN

APODACA

Sección: 69 Contigua 4
Ubicación: AVENIDA DE LA CONCORDIA, SIN
NÚMERO, FRACCIONAMIENTO METROPLEX, CÓDIGO
POSTAL 66612, APODACA, NUEVO LEÓN

APODACA

Sección: 69 Contigua 5
Ubicación: AVENIDA DE LA CONCORDIA, SIN
NÚMERO, FRACCIONAMIENTO METROPLEX, CÓDIGO
POSTAL 66612, APODACA, NUEVO LEÓN

APODACA

Sección: 70 Básica
Ubicación: AVENIDA DE LA ESPERANZA, SIN
NÚMERO, FRACCIONAMIENTO NUEVA
DEMOCRACIA, CÓDIGO POSTAL 66636, APODACA,
NUEVO LEÓN

APODACA

Sección: 70 Contigua 1
Ubicación: AVENIDA DE LA ESPERANZA, SIN
NÚMERO, FRACCIONAMIENTO NUEVA
DEMOCRACIA, CÓDIGO POSTAL 66636, APODACA,
NUEVO LEÓN

APODACA

Sección: 70 Contigua 2
Ubicación: AVENIDA DE LA ESPERANZA, SIN
NÚMERO, FRACCIONAMIENTO NUEVA
DEMOCRACIA, CÓDIGO POSTAL 66636, APODACA,
NUEVO LEÓN

APODACA

Sección: 70 Contigua 3
Ubicación: AVENIDA DE LA ESPERANZA, SIN
NÚMERO, FRACCIONAMIENTO NUEVA
DEMOCRACIA, CÓDIGO POSTAL 66636, APODACA,
NUEVO LEÓN

APODACA

Sección: 70 Contigua 4
Ubicación: AVENIDA DE LA ESPERANZA, SIN
NÚMERO, FRACCIONAMIENTO NUEVA
DEMOCRACIA, CÓDIGO POSTAL 66636, APODACA,
NUEVO LEÓN

APODACA

Sección: 70 Contigua 5
Ubicación: AVENIDA DE LA ESPERANZA, SIN
NÚMERO, FRACCIONAMIENTO NUEVA
DEMOCRACIA, CÓDIGO POSTAL 66636, APODACA,
NUEVO LEÓN

APODACA

Sección: 70 Contigua 6
Ubicación: AVENIDA DE LA ESPERANZA, SIN
NÚMERO, FRACCIONAMIENTO NUEVA
DEMOCRACIA, CÓDIGO POSTAL 66636, APODACA,
NUEVO LEÓN

APODACA

Sección: 70 Contigua 7
Ubicación: AVENIDA DE LA ESPERANZA, SIN
NÚMERO, FRACCIONAMIENTO NUEVA
DEMOCRACIA, CÓDIGO POSTAL 66636, APODACA,
NUEVO LEÓN

APODACA

Sección: 70 Contigua 8
Ubicación: AVENIDA DE LA ESPERANZA, SIN
NÚMERO, FRACCIONAMIENTO NUEVA
DEMOCRACIA, CÓDIGO POSTAL 66636, APODACA,
NUEVO LEÓN

APODACA

Sección: 70 Contigua 9
Ubicación: AVENIDA DE LA ESPERANZA, SIN
NÚMERO, FRACCIONAMIENTO NUEVA
DEMOCRACIA, CÓDIGO POSTAL 66636, APODACA,
NUEVO LEÓN

APODACA

Sección: 71 Básica
Ubicación: AVENIDA DEL TRIUNFO OTE., SIN
NÚMERO, COLONIA RESIDENCIAL LOS ROBLES,
CÓDIGO POSTAL 66636, APODACA, NUEVO LEÓN

APODACA

Sección: 71 Contigua 1
Ubicación: AVENIDA DEL TRIUNFO OTE., SIN
NÚMERO, COLONIA RESIDENCIAL LOS ROBLES,
CÓDIGO POSTAL 66636, APODACA, NUEVO LEÓN

APODACA

Sección: 72 Básica
Ubicación: CALLE DEBUSSY, NÚMERO 313,
COLONIA LOS ROBLES, CÓDIGO POSTAL 66636,
APODACA, NUEVO LEÓN

APODACA

Sección: 72 Contigua 1
Ubicación: CALLE DEBUSSY, NÚMERO 315,
COLONIA LOS ROBLES, CÓDIGO POSTAL 66636,
APODACA, NUEVO LEÓN

APODACA

Sección: 73 Básica
Ubicación: CALLE LITIO, NÚMERO 202, COLONIA
NUEVO LAS PUENTES, CÓDIGO POSTAL 66612,
APODACA, NUEVO LEÓN

APODACA

Sección: 73 Contigua 1
Ubicación: CALLE LITIO, NÚMERO 202, COLONIA
NUEVO LAS PUENTES, CÓDIGO POSTAL 66612,
APODACA, NUEVO LEÓN

APODACA

Sección: 73 Contigua 2
Ubicación: CALLE LITIO NUMERO 157, COLONIA
NUEVO LAS PUENTES, CÓDIGO POSTAL 66612,
APODACA, NUEVO LEÓN

APODACA

Sección: 73 Contigua 3
Ubicación: CALLE LITIO, NÚMERO 157, COLONIA
NUEVO LAS PUENTES, CÓDIGO POSTAL 66612,
APODACA, NUEVO LEÓN

APODACA

Sección: 74 Básica

Ubicación: CALLE VENEZUELA, NÚMERO 501, COLONIA PRADOS DE LA CIENEGUITA, CÓDIGO POSTAL 66636, APODACA, NUEVO LEÓN

APODACA

Sección: 74 Contigua 1

Ubicación: CALLE VENEZUELA, NÚMERO 522, COLONIA PRADOS DE LA CIENEGUITA, CÓDIGO POSTAL 66636, APODACA, NUEVO LEÓN

APODACA

Sección: 75 Básica

Ubicación: CALLE NICARAGUA, NÚMERO 507 COLONIA PRADOS DE LA CIENEGUITA, CÓDIGO POSTAL 66636, APODACA, NUEVO LEÓN

APODACA

Sección: 75 Contigua 1

Ubicación: CALLE NICARAGUA NÚMERO 512, COLONIA PRADOS DE LA CIENEGUITA, CÓDIGO POSTAL 66636, APODACA, NUEVO LEÓN

APODACA

Sección: 76 Básica

Ubicación: CALLE CEILÁN, SIN NÚMERO, COLONIA PRADOS DE LA CIENEGUITA, CÓDIGO POSTAL 66636, APODACA, NUEVO LEÓN

APODACA

Sección: 76 Contigua 1

Ubicación: CALLE CEILÁN, SIN NÚMERO, COLONIA PRADOS DE LA CIENEGUITA, CÓDIGO POSTAL 66636, APODACA, NUEVO LEÓN

APODACA

Sección: 78 Básica

Ubicación: CALLE CHILE, SIN NÚMERO, COLONIA NUEVO AMANECER, CÓDIGO POSTAL 66636, APODACA, NUEVO LEÓN

APODACA

Sección: 78 Contigua 1

Ubicación: CALLE CHILE, SIN NÚMERO, COLONIA NUEVO AMANECER, CÓDIGO POSTAL 66636, APODACA, NUEVO LEÓN

APODACA

Sección: 78 Contigua 2

Ubicación: CALLE CHILE, SIN NÚMERO, COLONIA NUEVO AMANECER, CÓDIGO POSTAL 66636, APODACA, NUEVO LEÓN

APODACA

Sección: 79 Básica

Ubicación: CALLE CANADÁ, NÚMERO 409, COLONIA NUEVO AMANECER PRIMER SECTOR, CÓDIGO POSTAL 66636, APODACA, NUEVO LEÓN

APODACA

Sección: 79 Contigua 1

Ubicación: CALLE CANADÁ, NÚMERO 409, COLONIA NUEVO AMANECER PRIMER SECTOR, CÓDIGO POSTAL 66636, APODACA, NUEVO LEÓN

APODACA

Sección: 79 Contigua 2

Ubicación: CALLE CANADÁ, NÚMERO 409, COLONIA NUEVO AMANECER PRIMER SECTOR, CÓDIGO POSTAL 66636, APODACA, NUEVO LEÓN

APODACA

Sección: 80 Básica

Ubicación: CALLE KENIA, NÚMERO 736, COLONIA PRADOS DE LA CIENEGUITA, CÓDIGO POSTAL 66636, APODACA, NUEVO LEÓN

APODACA

Sección: 80 Contigua 1

Ubicación: CALLE KENIA, NUMERO 734, COLONIA PRADOS DE LA CIENEGUITA, CÓDIGO POSTAL 66636, APODACA NUEVO LEÓN

APODACA

Sección: 81 Básica

Ubicación: CALLE LUXEMBURGO, SIN NÚMERO, FRACCIONAMIENTO JARDINES DE APODACA, CÓDIGO POSTAL 66636, APODACA, NUEVO LEÓN

APODACA

Sección: 81 Contigua 1

Ubicación: CALLE LUXEMBURGO, SIN NÚMERO, FRACCIONAMIENTO JARDINES DE APODACA, CÓDIGO POSTAL 66636, APODACA, NUEVO LEÓN

APODACA

Sección: 81 Contigua 2

Ubicación: CALLE LUXEMBURGO, SIN NÚMERO, FRACCIONAMIENTO JARDINES DE APODACA, CÓDIGO POSTAL 66636, APODACA, NUEVO LEÓN

APODACA

Sección: 81 Contigua 3

Ubicación: CALLE LUXEMBURGO, SIN NÚMERO, FRACCIONAMIENTO JARDINES DE APODACA, CÓDIGO POSTAL 66636, APODACA, NUEVO LEÓN

APODACA

Sección: 81 Contigua 4

Ubicación: CALLE LUXEMBURGO, SIN NÚMERO, FRACCIONAMIENTO JARDINES DE APODACA, CÓDIGO POSTAL 66636, APODACA, NUEVO LEÓN

APODACA

Sección: 81 Contigua 5

Ubicación: CALLE LUXEMBURGO, SIN NÚMERO, FRACCIONAMIENTO JARDINES DE APODACA, CÓDIGO POSTAL 66636, APODACA, NUEVO LEÓN

APODACA

Sección: 82 Básica

Ubicación: AVENIDA DEL TRIUNFO ORIENTE, SIN NÚMERO, COLONIA RESIDENCIAL LOS ROBLES, CÓDIGO POSTAL 66636, APODACA, NUEVO LEÓN

APODACA

Sección: 82 Contigua 1

Ubicación: AVENIDA DEL TRIUNFO ORIENTE, SIN NÚMERO, COLONIA RESIDENCIAL LOS ROBLES, CÓDIGO POSTAL 66636, APODACA, NUEVO LEÓN

APODACA

Sección: 83 Básica

Ubicación: CALLE REPÚBLICA DOMINICANA, SIN NÚMERO, COLONIA PRADOS DE LA CIENEGUITA, CÓDIGO POSTAL 66636, APODACA NUEVO LEÓN

APODACA

Sección: 83 Contigua 1

Ubicación: CALLE REPÚBLICA DOMINICANA, SIN NÚMERO, COLONIA PRADOS DE LA CIENEGUITA, CÓDIGO POSTAL 66636, APODACA NUEVO LEÓN

APODACA

Sección: 84 Básica

Ubicación: CALLE HACIENDA SAN ROQUE, SIN NÚMERO, FRACCIONAMIENTO LOS PINOS, CÓDIGO POSTAL 66636, APODACA, NUEVO LEÓN

APODACA

Sección: 84 Contigua 1

Ubicación: CALLE HACIENDA SAN ROQUE, SIN NÚMERO, FRACCIONAMIENTO LOS PINOS, CÓDIGO POSTAL 66636, APODACA, NUEVO LEÓN

APODACA

Sección: 84 Contigua 2

Ubicación: CALLE HACIENDA SAN ROQUE, SIN NÚMERO, FRACCIONAMIENTO LOS PINOS, CÓDIGO POSTAL 66636, APODACA, NUEVO LEÓN

APODACA

Sección: 84 Contigua 3

Ubicación: CALLE HACIENDA SAN ROQUE, SIN NÚMERO, FRACCIONAMIENTO LOS PINOS, CÓDIGO POSTAL 66636, APODACA, NUEVO LEÓN

APODACA

Sección: 84 Contigua 4

Ubicación: CALLE HACIENDA SAN ROQUE, SIN NÚMERO, FRACCIONAMIENTO LOS PINOS, CÓDIGO POSTAL 66636, APODACA, NUEVO LEÓN

APODACA

Sección: 84 Contigua 5

Ubicación: CALLE HACIENDA SAN ROQUE, SIN NÚMERO, FRACCIONAMIENTO LOS PINOS, CÓDIGO POSTAL 66636, APODACA, NUEVO LEÓN

APODACA

Sección: 84 Contigua 6

Ubicación: CALLE HACIENDA SAN ROQUE, SIN NÚMERO, FRACCIONAMIENTO LOS PINOS, CÓDIGO POSTAL 66636, APODACA, NUEVO LEÓN

APODACA

Sección: 84 Extraordinaria 1

Ubicación: CALLE HACIENDA LOS SAUCES, SIN NÚMERO, FRACCIONAMIENTO LOS PINOS, CÓDIGO POSTAL 66636, APODACA, NUEVO LEÓN

APODACA

Sección: 84 Extraordinaria 1 Contigua 1

Ubicación: CALLE HACIENDA LOS SAUCES, SIN NÚMERO, FRACCIONAMIENTO LOS PINOS, CÓDIGO POSTAL 66636, APODACA, NUEVO LEÓN

APODACA

Sección: 84 Extraordinaria 1 Contigua 2

Ubicación: CALLE HACIENDA LOS SAUCES, SIN NÚMERO, FRACCIONAMIENTO LOS PINOS, CÓDIGO POSTAL 66636, APODACA, NUEVO LEÓN

APODACA

Sección: 84 Extraordinaria 1 Contigua 3

Ubicación: CALLE HACIENDA LOS SAUCES, SIN NÚMERO, FRACCIONAMIENTO LOS PINOS, CÓDIGO POSTAL 66636, APODACA, NUEVO LEÓN

APODACA

Sección: 84 Extraordinaria 1 Contigua 4

Ubicación: CALLE HACIENDA LOS SAUCES, SIN NÚMERO, FRACCIONAMIENTO LOS PINOS, CÓDIGO POSTAL 66636, APODACA, NUEVO LEÓN

APODACA

Sección: 84 Extraordinaria 1 Contigua 5

Ubicación: CALLE HACIENDA LOS SAUCES, SIN NÚMERO, FRACCIONAMIENTO LOS PINOS, CÓDIGO POSTAL 66636, APODACA, NUEVO LEÓN

APODACA

Sección: 84 Extraordinaria 1 Contigua 6

Ubicación: CALLE HACIENDA LOS SAUCES, SIN NÚMERO, FRACCIONAMIENTO LOS PINOS, CÓDIGO POSTAL 66636, APODACA, NUEVO LEÓN

APODACA

Sección: 85 Básica

Ubicación: CALLE EL SALVADOR, NÚMERO 175, COLONIA NUEVO AMANECER PRIMER SECTOR, CÓDIGO POSTAL 66636, APODACA, NUEVO LEÓN

APODACA

Sección: 85 Contigua 1

Ubicación: CALLE EL SALVADOR, NÚMERO 175, COLONIA NUEVO AMANECER PRIMER SECTOR, CÓDIGO POSTAL 66636, APODACA, NUEVO LEÓN

APODACA

Sección: 85 Contigua 2

Ubicación: CALLE EL SALVADOR NÚMERO 124, COLONIA NUEVO AMANECER, CÓDIGO POSTAL 66636, APODACA, NUEVO LEÓN

APODACA

Sección: 86 Básica

Ubicación: CALLE HACIENDA DE LAS FLORES, NÚMERO 1023, COLONIA NUEVO AMANECER, CÓDIGO POSTAL 66636, APODACA, NUEVO LEÓN

APODACA

Sección: 86 Contigua 1

Ubicación: CALLE HACIENDA DE LAS FLORES, NÚMERO 1029, COLONIA NUEVO AMANECER, CÓDIGO POSTAL 66636, APODACA, NUEVO LEÓN

APODACA

Sección: 86 Contigua 2

Ubicación: CALLE HACIENDA DE LAS FLORES, NÚMERO 1035, COLONIA NUEVO AMANECER, CÓDIGO POSTAL 66636, APODACA, NUEVO LEÓN

APODACA

Sección: 86 Contigua 3

Ubicación: CALLE HACIENDA DE LAS FLORES, NÚMERO 1048, CÓDIGO POSTAL 66636, APODACA, NUEVO LEÓN

APODACA

Sección: 87 Básica

Ubicación: CALLE NORUEGA, SIN NÚMERO, COLONIA NUEVO AMANECER SEGUNDO SECTOR, CÓDIGO POSTAL 66636, APODACA, NUEVO LEÓN

APODACA

Sección: 87 Contigua 1

Ubicación: CALLE NORUEGA, SIN NÚMERO, COLONIA NUEVO AMANECER SEGUNDO SECTOR, CÓDIGO POSTAL 66636, APODACA, NUEVO LEÓN

APODACA

Sección: 87 Contigua 2

Ubicación: CALLE NORUEGA, SIN NÚMERO, COLONIA NUEVO AMANECER SEGUNDO SECTOR, CÓDIGO POSTAL 66636, APODACA, NUEVO LEÓN

APODACA

Sección: 87 Contigua 3

Ubicación: CALLE NORUEGA, SIN NÚMERO, COLONIA NUEVO AMANECER SEGUNDO SECTOR, CÓDIGO POSTAL 66636, APODACA, NUEVO LEÓN

APODACA

Sección: 88 Básica

Ubicación: CALLE PANAMÁ, SIN NÚMERO, FRACCIONAMIENTO LOS FRESNOS NOVENO SECTOR, CÓDIGO POSTAL 66636, APODACA, NUEVO LEÓN

APODACA

Sección: 88 Contigua 1

Ubicación: CALLE PANAMÁ, SIN NÚMERO, FRACCIONAMIENTO LOS FRESNOS NOVENO SECTOR, CÓDIGO POSTAL 66636, APODACA, NUEVO LEÓN

APODACA

Sección: 88 Contigua 2

Ubicación: CALLE PANAMÁ, SIN NÚMERO, FRACCIONAMIENTO LOS FRESNOS NOVENO SECTOR, CÓDIGO POSTAL 66636, APODACA, NUEVO LEÓN

APODACA

Sección: 88 Contigua 3

Ubicación: CALLE PANAMÁ, SIN NÚMERO, FRACCIONAMIENTO LOS FRESNOS NOVENO SECTOR, CÓDIGO POSTAL 66636, APODACA, NUEVO LEÓN

APODACA

Sección: 88 Contigua 4

Ubicación: CALLE PANAMÁ, SIN NÚMERO, FRACCIONAMIENTO LOS FRESNOS NOVENO SECTOR, CÓDIGO POSTAL 66636, APODACA, NUEVO LEÓN

<p>APODACA Sección: 88 Contigua 5 Ubicación: CALLE PANAMÁ, SIN NÚMERO, FRACCIONAMIENTO LOS FRESNOS NOVENO SECTOR, CÓDIGO POSTAL 66636, APODACA, NUEVO LEÓN</p>	<p>APODACA Sección: 89 Básica Ubicación: CALLE DEL HUIZACHE, NÚMERO 725, FRACCIONAMIENTO LOS FRESNOS, CÓDIGO POSTAL 66636 APODACA, NUEVO LEÓN</p>	<p>APODACA Sección: 89 Contigua 1 Ubicación: CALLE HUIZACHE, NUMERO 721, COLONIA FRESNOS, CÓDIGO POSTAL 66636, APODACA, NUEVO LEÓN</p>
<p>APODACA Sección: 89 Contigua 2 Ubicación: CALLE HUIZACHE, NUMERO 800, COLONIA FRESNOS, CÓDIGO POSTAL 66636, APODACA, NUEVO LEÓN</p>	<p>APODACA Sección: 90 Básica Ubicación: CALLE DEL CANELO, SIN NÚMERO, FRACCIONAMIENTO LOS FRESNOS, CÓDIGO POSTAL 66636, APODACA, NUEVO LEÓN</p>	<p>APODACA Sección: 90 Contigua 1 Ubicación: CALLE DEL CANELO, SIN NÚMERO, FRACCIONAMIENTO LOS FRESNOS, CÓDIGO POSTAL 66636, APODACA, NUEVO LEÓN</p>
<p>APODACA Sección: 90 Contigua 2 Ubicación: CALLE DEL CANELO, SIN NÚMERO, FRACCIONAMIENTO LOS FRESNOS, CÓDIGO POSTAL 66636, APODACA, NUEVO LEÓN</p>	<p>APODACA Sección: 91 Básica Ubicación: CALLE DE LAS ARBOLEDAS, NÚMERO 806, FRACCIONAMIENTO LOS FRESNOS, CÓDIGO POSTAL 66636, APODACA, NUEVO LEÓN</p>	<p>APODACA Sección: 91 Contigua 1 Ubicación: CALLE DE LAS ARBOLEDAS, NÚMERO 806, FRACCIONAMIENTO LOS FRESNOS, CÓDIGO POSTAL 66636, APODACA, NUEVO LEÓN</p>
<p>APODACA Sección: 92 Básica Ubicación: CALLE DE LAS LILAS, SIN NÚMERO, FRACCIONAMIENTO LOS FRESNOS, CÓDIGO POSTAL 66636, APODACA, NUEVO LEÓN</p>	<p>APODACA Sección: 92 Contigua 1 Ubicación: CALLE DE LAS LILAS, SIN NÚMERO, FRACCIONAMIENTO LOS FRESNOS, CÓDIGO POSTAL 66636, APODACA, NUEVO LEÓN</p>	<p>APODACA Sección: 92 Contigua 2 Ubicación: CALLE DE LAS LILAS, SIN NÚMERO, FRACCIONAMIENTO LOS FRESNOS, CÓDIGO POSTAL 66636, APODACA, NUEVO LEÓN</p>
<p>APODACA Sección: 93 Básica Ubicación: CALLE DE LAS LILAS, NÚMERO 630, FRACCIONAMIENTO LOS FRESNOS, CÓDIGO POSTAL 66636, APODACA, NUEVO LEÓN</p>	<p>APODACA Sección: 93 Contigua 1 Ubicación: CALLE DE LAS LILAS, NÚMERO 630, FRACCIONAMIENTO LOS FRESNOS, CÓDIGO POSTAL 66636, APODACA, NUEVO LEÓN</p>	<p>APODACA Sección: 94 Básica Ubicación: CALLE AÑO INTERNACIONAL DE LA MUJER, NÚMERO 805, COLONIA FOMERREY 4, CÓDIGO POSTAL 66635, APODACA, NUEVO LEÓN</p>
<p>APODACA Sección: 94 Contigua 1 Ubicación: CALLE AÑO INTERNACIONAL DE LA MUJER, NÚMERO 805, COLONIA FOMERREY 4, CÓDIGO POSTAL 66635, APODACA, NUEVO LEÓN</p>	<p>APODACA Sección: 94 Contigua 2 Ubicación: CALLE AÑO INTERNACIONAL DE LA MUJER, NÚMERO 805, COLONIA FOMERREY 4, CÓDIGO POSTAL 66635, APODACA, NUEVO LEÓN</p>	<p>APODACA Sección: 95 Básica Ubicación: CALLE MANUELA HERRERA, NÚMERO 401, FRACCIONAMIENTO VILLA SOL, CÓDIGO POSTAL 66635, APODACA, NUEVO LEÓN</p>
<p>APODACA Sección: 95 Contigua 1 Ubicación: CALLE MANUELA HERRERA, NÚMERO 401, FRACCIONAMIENTO VILLA SOL, CÓDIGO POSTAL 66635, APODACA, NUEVO LEÓN</p>	<p>APODACA Sección: 95 Contigua 2 Ubicación: CALLE MANUELA HERRERA, NÚMERO 401, FRACCIONAMIENTO VILLA SOL, CÓDIGO POSTAL 66635, APODACA, NUEVO LEÓN</p>	<p>APODACA Sección: 95 Contigua 3 Ubicación: CALLE MANUELA HERRERA, NÚMERO 401, FRACCIONAMIENTO VILLA SOL, CÓDIGO POSTAL 66635, APODACA, NUEVO LEÓN</p>
<p>APODACA Sección: 96 Básica Ubicación: CALLE MARÍA RODRIGUEZ DEL TORO, NUMERO 309, COLONIA FOMERREY 4, CÓDIGO POSTAL 66635 APODACA NUEVO LEÓN</p>	<p>APODACA Sección: 96 Contigua 1 Ubicación: CALLE MARÍA RODRIGUEZ DEL TORO, NUMERO 508 COLONIA FOMERREY 4, CÓDIGO POSTAL 66635, APODACA, NUEVO LEÓN</p>	<p>APODACA Sección: 96 Contigua 2 Ubicación: CALLE MARÍA RODRIGUEZ DEL TORO, NUMERO 508, COLONIA FOMERREY 4, CÓDIGO POSTAL 66635, APODACA, NUEVO LEÓN</p>
<p>APODACA Sección: 97 Básica Ubicación: CALLE JOSEFA DEL BOSQUE, NÚMERO 426, COLONIA VILLA LUZ, CÓDIGO POSTAL 66635, APODACA, NUEVO LEÓN</p>	<p>APODACA Sección: 97 Contigua 1 Ubicación: CALLE JOSEFA DEL BOSQUE, NUMERO 433, COLONIA VILLA LUZ, CÓDIGO POSTAL 66635, APODACA, NUEVO LEÓN</p>	<p>APODACA Sección: 98 Básica Ubicación: CALLE AÑO INTERNACIONAL DE LA MUJER, NÚMERO 405, COLONIA FOMERREY 4, CÓDIGO POSTAL 66635, APODACA, NUEVO LEÓN</p>

APODACA

Sección: 98 Contigua 1
Ubicación: CALLE AÑO INTERNACIONAL DE LA MUJER, NÚMERO 405, COLONIA FOMERREY 4, CÓDIGO POSTAL 66635, APODACA, NUEVO LEÓN

APODACA

Sección: 99 Básica
Ubicación: CALLE ALAMO, NÚMERO 211, 1, FRACCIONAMIENTO LA ENRAMADA, CÓDIGO POSTAL 66635, APODACA, NUEVO LEÓN

APODACA

Sección: 99 Contigua 1
Ubicación: CALLE ALAMO, NÚMERO 231, FRACCIONAMIENTO LA ENRAMADA, CÓDIGO POSTAL 66635, APODACA, NUEVO LEÓN

APODACA

Sección: 99 Contigua 2
Ubicación: CALLE ÁLAMO, NUMERO 242, FRACCIONAMIENTO LA ENRAMADA, CÓDIGO POSTAL 66635, APODACA, NUEVO LEÓN

APODACA

Sección: 100 Básica
Ubicación: CALLE CIPRES, SIN NÚMERO, FRACCIONAMIENTO LA ENRAMADA, CÓDIGO POSTAL 66635, APODACA, NUEVO LEÓN

APODACA

Sección: 100 Contigua 1
Ubicación: CALLE CIPRES, SIN NÚMERO, FRACCIONAMIENTO LA ENRAMADA, CÓDIGO POSTAL 66635, APODACA, NUEVO LEÓN

APODACA

Sección: 100 Contigua 2
Ubicación: CALLE CIPRES, SIN NÚMERO, FRACCIONAMIENTO LA ENRAMADA, CÓDIGO POSTAL 66635, APODACA, NUEVO LEÓN

APODACA

Sección: 100 Contigua 3
Ubicación: CALLE CIPRES, SIN NÚMERO, FRACCIONAMIENTO LA ENRAMADA, CÓDIGO POSTAL 66635, APODACA, NUEVO LEÓN

APODACA

Sección: 101 Básica
Ubicación: CALLE CIPRES, SIN NÚMERO, FRACCIONAMIENTO LA ENRAMADA, CÓDIGO POSTAL 66635, APODACA, NUEVO LEÓN

APODACA

Sección: 101 Contigua 1
Ubicación: CALLE CIPRES, SIN NÚMERO, FRACCIONAMIENTO LA ENRAMADA, CÓDIGO POSTAL 66635, APODACA, NUEVO LEÓN

APODACA

Sección: 101 Contigua 2
Ubicación: CALLE CIPRES, SIN NÚMERO, FRACCIONAMIENTO LA ENRAMADA, CÓDIGO POSTAL 66635, APODACA, NUEVO LEÓN

APODACA

Sección: 101 Contigua 3
Ubicación: CALLE CIPRES, SIN NÚMERO, FRACCIONAMIENTO LA ENRAMADA, CÓDIGO POSTAL 66635, APODACA, NUEVO LEÓN

APODACA

Sección: 101 Contigua 4
Ubicación: CALLE CIPRES, SIN NÚMERO, FRACCIONAMIENTO LA ENRAMADA, CÓDIGO POSTAL 66635, APODACA, NUEVO LEÓN

APODACA

Sección: 101 Contigua 5
Ubicación: CALLE CIPRES, SIN NÚMERO, FRACCIONAMIENTO LA ENRAMADA, CÓDIGO POSTAL 66635, APODACA, NUEVO LEÓN

APODACA

Sección: 101 Contigua 6
Ubicación: CALLE CIPRES, SIN NÚMERO, FRACCIONAMIENTO LA ENRAMADA, CÓDIGO POSTAL 66635, APODACA, NUEVO LEÓN

APODACA

Sección: 101 Contigua 7
Ubicación: CALLE CIPRES, SIN NÚMERO, FRACCIONAMIENTO LA ENRAMADA, CÓDIGO POSTAL 66635, APODACA, NUEVO LEÓN

APODACA

Sección: 101 Contigua 8
Ubicación: CALLE CIPRES, SIN NÚMERO, FRACCIONAMIENTO LA ENRAMADA, CÓDIGO POSTAL 66635, APODACA, NUEVO LEÓN

APODACA

Sección: 102 Básica
Ubicación: CALLE ANTONIO GARZA VILLARREAL, NÚMERO 211, COLONIA EL MEZQUITAL, CÓDIGO POSTAL 66630, APODACA, NUEVO LEÓN

APODACA

Sección: 102 Contigua 1
Ubicación: CALLE ANTONIO GARZA VILLARREAL, NÚMERO 211, COLONIA EL MEZQUITAL, CÓDIGO POSTAL 66630, APODACA, NUEVO LEÓN

APODACA

Sección: 102 Contigua 2
Ubicación: CALLE ANTONIO GARZA VILLARREAL, NÚMERO 211, COLONIA EL MEZQUITAL, CÓDIGO POSTAL 66630, APODACA, NUEVO LEÓN

APODACA

Sección: 102 Contigua 3
Ubicación: CALLE ANTONIO GARZA VILLARREAL, NÚMERO 211, COLONIA EL MEZQUITAL, CÓDIGO POSTAL 66630, APODACA, NUEVO LEÓN

APODACA

Sección: 102 Contigua 4
Ubicación: CALLE ANTONIO GARZA VILLARREAL, NÚMERO 211, COLONIA EL MEZQUITAL, CÓDIGO POSTAL 66630, APODACA, NUEVO LEÓN

APODACA

Sección: 102 Contigua 5
Ubicación: CALLE ANTONIO GARZA VILLARREAL, NÚMERO 211, COLONIA EL MEZQUITAL, CÓDIGO POSTAL 66630, APODACA, NUEVO LEÓN

APODACA

Sección: 102 Extraordinaria 1
Ubicación: CALLE S RUEDA, SIN NÚMERO, COLONIA SANTA CECILIA SEXTO SECTOR, CÓDIGO POSTAL 66612, APODACA, NUEVO LEÓN

APODACA

Sección: 102 Extraordinaria 1 Contigua 1
Ubicación: CALLE S RUEDA, SIN NÚMERO, COLONIA SANTA CECILIA SEXTO SECTOR, CÓDIGO POSTAL 66612, APODACA, NUEVO LEÓN

APODACA

Sección: 102 Extraordinaria 1 Contigua 2
Ubicación: CALLE S RUEDA, SIN NÚMERO, COLONIA SANTA CECILIA SEXTO SECTOR, CÓDIGO POSTAL 66612, APODACA, NUEVO LEÓN

APODACA

Sección: 102 Extraordinaria 1 Contigua 3
Ubicación: CALLE S RUEDA, SIN NÚMERO, COLONIA SANTA CECILIA SEXTO SECTOR, CÓDIGO POSTAL 66612, APODACA, NUEVO LEÓN

APODACA

Sección: 102 Extraordinaria 1 Contigua 4
Ubicación: CALLE S RUEDA, SIN NÚMERO,
COLONIA SANTA CECILIA SEXTO SECTOR, CÓDIGO
POSTAL 66612, APODACA, NUEVO LEÓN

APODACA

Sección: 102 Extraordinaria 1 Contigua 5
Ubicación: CALLE S RUEDA, SIN NÚMERO,
COLONIA SANTA CECILIA SEXTO SECTOR, CÓDIGO
POSTAL 66612, APODACA, NUEVO LEÓN

APODACA

Sección: 102 Extraordinaria 1 Contigua 6
Ubicación: CALLE S RUEDA, SIN NÚMERO,
COLONIA SANTA CECILIA SEXTO SECTOR, CÓDIGO
POSTAL 66612, APODACA, NUEVO LEÓN

APODACA

Sección: 102 Extraordinaria 1 Contigua 7
Ubicación: CALLE S RUEDA, SIN NÚMERO,
COLONIA SANTA CECILIA SEXTO SECTOR, CÓDIGO
POSTAL 66612, APODACA, NUEVO LEÓN

APODACA

Sección: 102 Extraordinaria 1 Contigua 8
Ubicación: CALLE S RUEDA, SIN NÚMERO,
COLONIA SANTA CECILIA SEXTO SECTOR, CÓDIGO
POSTAL 66612, APODACA, NUEVO LEÓN

APODACA

Sección: 103 Básica
Ubicación: CALLE HOJALATA, SIN NÚMERO,
COLONIA NUEVO MEZQUITAL, CÓDIGO POSTAL
66630, APODACA, NUEVO LEÓN

APODACA

Sección: 103 Contigua 1
Ubicación: CALLE HOJALATA, SIN NÚMERO,
COLONIA NUEVO MEZQUITAL, CÓDIGO POSTAL
66630, APODACA, NUEVO LEÓN

APODACA

Sección: 104 Básica
Ubicación: CALLE CERVECERÍA, NÚMERO 208,
COLONIA NUEVO MEZQUITAL, CÓDIGO POSTAL
66630, APODACA, NUEVO LEÓN

APODACA

Sección: 104 Contigua 1
Ubicación: CALLE CERVECERÍA, NÚMERO 216,
COLONIA NUEVO MEZQUITAL, CÓDIGO POSTAL
66630, APODACA, NUEVO LEÓN

APODACA

Sección: 105 Básica
Ubicación: AVENIDA HACIENDA, SIN NÚMERO,
COLONIA HACIENDA DEL MEZQUITAL, CÓDIGO
POSTAL 66630, APODACA, NUEVO LEÓN

APODACA

Sección: 105 Contigua 1
Ubicación: AVENIDA HACIENDA, SIN NÚMERO,
COLONIA HACIENDA DEL MEZQUITAL, CÓDIGO
POSTAL 66630, APODACA, NUEVO LEÓN

APODACA

Sección: 105 Contigua 2
Ubicación: AVENIDA HACIENDA, SIN NÚMERO,
COLONIA HACIENDA DEL MEZQUITAL, CÓDIGO
POSTAL 66630, APODACA, NUEVO LEÓN

APODACA

Sección: 106 Básica
Ubicación: CALLE VALLE DEL MEZQUITAL, SIN
NÚMERO, COLONIA VALLE DEL MEZQUITAL, CÓDIGO
POSTAL 66630, APODACA, NUEVO LEÓN

APODACA

Sección: 106 Contigua 1
Ubicación: CALLE VALLE DEL MEZQUITAL, SIN
NÚMERO, COLONIA VALLE DEL MEZQUITAL, CÓDIGO
POSTAL 66630, APODACA, NUEVO LEÓN

APODACA

Sección: 107 Básica
Ubicación: AVENIDA IGNACIO SEPÚLVEDA
MARTÍNEZ, SIN NÚMERO, COLONIA ENCARNACIÓN,
CÓDIGO POSTAL 66630, APODACA, NUEVO LEÓN

APODACA

Sección: 107 Contigua 1
Ubicación: AVENIDA IGNACIO SEPÚLVEDA
MARTÍNEZ, SIN NÚMERO, COLONIA ENCARNACIÓN,
CÓDIGO POSTAL 66630, APODACA, NUEVO LEÓN

APODACA

Sección: 107 Contigua 2
Ubicación: AVENIDA IGNACIO SEPÚLVEDA
MARTÍNEZ, SIN NÚMERO, COLONIA ENCARNACIÓN,
CÓDIGO POSTAL 66630, APODACA, NUEVO LEÓN

APODACA

Sección: 107 Contigua 3
Ubicación: AVENIDA IGNACIO SEPÚLVEDA
MARTÍNEZ, SIN NÚMERO, COLONIA ENCARNACIÓN,
CÓDIGO POSTAL 66630, APODACA, NUEVO LEÓN

APODACA

Sección: 107 Contigua 4
Ubicación: AVENIDA IGNACIO SEPÚLVEDA
MARTÍNEZ, SIN NÚMERO, COLONIA ENCARNACIÓN,
CÓDIGO POSTAL 66630, APODACA, NUEVO LEÓN

APODACA

Sección: 108 Básica
Ubicación: CALLE MADERO, SIN NÚMERO,
COLONIA CENTRO, CÓDIGO POSTAL 66600,
APODACA, NUEVO LEÓN

APODACA

Sección: 108 Contigua 1
Ubicación: CALLE MADERO, SIN NÚMERO,
COLONIA CENTRO, CÓDIGO POSTAL 66600,
APODACA, NUEVO LEÓN

APODACA

Sección: 108 Contigua 2
Ubicación: CALLE MADERO, SIN NÚMERO,
COLONIA CENTRO, CÓDIGO POSTAL 66600,
APODACA, NUEVO LEÓN

APODACA

Sección: 108 Contigua 3
Ubicación: CALLE MADERO, SIN NÚMERO,
COLONIA CENTRO, CÓDIGO POSTAL 66600,
APODACA, NUEVO LEÓN

APODACA

Sección: 108 Contigua 4
Ubicación: CALLE MADERO, SIN NÚMERO,
COLONIA CENTRO, CÓDIGO POSTAL 66600,
APODACA, NUEVO LEÓN

APODACA

Sección: 108 Extraordinaria 1
Ubicación: AVENIDA SAN FRANCISCO SIN
NÚMERO, EX-HACIENDA SAN FRANCISCO, 66600,
APODACA, NUEVO LEÓN

APODACA

Sección: 108 Extraordinaria 1 Contigua 1
Ubicación: AVENIDA SAN FRANCISCO SIN
NÚMERO, EX-HACIENDA SAN FRANCISCO, 66600,
APODACA, NUEVO LEÓN

APODACA

Sección: 108 Extraordinaria 1 Contigua 2
Ubicación: AVENIDA SAN FRANCISCO SIN
NÚMERO, EX-HACIENDA SAN FRANCISCO, 66600,
APODACA, NUEVO LEÓN

APODACA

Sección: 108 Extraordinaria 1 Contigua 3
Ubicación: AVENIDA SAN FRANCISCO SIN
NÚMERO, EX-HACIENDA SAN FRANCISCO, 66600,
APODACA, NUEVO LEÓN

APODACA

Sección: 108 Extraordinaria 1 Contigua 4
Ubicación: AVENIDA SAN FRANCISCO SIN
NÚMERO, EX-HACIENDA SAN FRANCISCO, 66600,
APODACA, NUEVO LEÓN

APODACA

Sección: 108 Extraordinaria 1 Contigua 5
Ubicación: AVENIDA SAN FRANCISCO SIN
NÚMERO, EX-HACIENDA SAN FRANCISCO, 66600,
APODACA, NUEVO LEÓN

APODACA

Sección: 108 Extraordinaria 1 Contigua 6
Ubicación: AVENIDA SAN FRANCISCO SIN
NÚMERO, EX-HACIENDA SAN FRANCISCO, 66600,
APODACA, NUEVO LEÓN

APODACA

Sección: 109 Básica
Ubicación: CALLE NARANJO, SIN NÚMERO,
COLONIA CENTRO, CÓDIGO POSTAL 66600,
APODACA, NUEVO LEÓN

APODACA

Sección: 109 Contigua 1
Ubicación: CALLE NARANJO, SIN NÚMERO,
COLONIA CENTRO, CÓDIGO POSTAL 66600,
APODACA, NUEVO LEÓN

APODACA

Sección: 109 Contigua 2
Ubicación: CALLE NARANJO, SIN NÚMERO,
COLONIA CENTRO, CÓDIGO POSTAL 66600,
APODACA, NUEVO LEÓN

APODACA

Sección: 109 Contigua 3
Ubicación: CALLE NARANJO, SIN NÚMERO,
COLONIA CENTRO, CÓDIGO POSTAL 66600,
APODACA, NUEVO LEÓN

APODACA

Sección: 110 Básica
Ubicación: CALLE PASEO VIRREYES, NUMERO
510, COLONIA RINCONADA COLONIAL, CÓDIGO
POSTAL 66606, APODACA, NUEVO LEÓN

APODACA

Sección: 110 Contigua 1
Ubicación: CALLE PASEO VIRREYES, NUMERO
510, COLONIA RINCONADA COLONIAL, CÓDIGO
POSTAL 66606, APODACA, NUEVO LEÓN

APODACA

Sección: 110 Contigua 2
Ubicación: CALLE PASEO VIRREYES, NUMERO
510, COLONIA RINCONADA COLONIAL, CÓDIGO
POSTAL 66606, APODACA, NUEVO LEÓN

APODACA

Sección: 111 Básica
Ubicación: CALLE QUINTANA ROO, SIN NÚMERO,
COLONIA NOVA APODACA, CÓDIGO POSTAL 66605,
APODACA, NUEVO LEÓN

APODACA

Sección: 111 Contigua 1
Ubicación: CALLE QUINTANA ROO, SIN NÚMERO,
COLONIA NOVA APODACA, CÓDIGO POSTAL 66605,
APODACA, NUEVO LEÓN

APODACA

Sección: 111 Contigua 2
Ubicación: CALLE QUINTANA ROO, SIN NÚMERO,
COLONIA NOVA APODACA, CÓDIGO POSTAL 66605,
APODACA, NUEVO LEÓN

APODACA

Sección: 112 Básica
Ubicación: CALLE TAMAULIPAS, SIN NÚMERO,
COLONIA NOVA APODACA, CÓDIGO POSTAL 66605,
APODACA, NUEVO LEÓN

APODACA

Sección: 112 Contigua 1
Ubicación: CALLE TAMAULIPAS, SIN NÚMERO,
COLONIA NOVA APODACA, CÓDIGO POSTAL 66605,
APODACA, NUEVO LEÓN

APODACA

Sección: 113 Básica
Ubicación: CALLE ZACATECAS, NÚMERO 110,
COLONIA NOVA APODACA, CÓDIGO POSTAL 66605,
APODACA, NUEVO LEÓN

APODACA

Sección: 113 Contigua 1
Ubicación: CALLE ZACATECAS, NÚMERO 135,
COLONIA NOVA APODACA, CÓDIGO POSTAL 66605,
APODACA, NUEVO LEÓN

APODACA

Sección: 114 Básica
Ubicación: CALLE PADRE MIER, SIN NÚMERO,
COLONIA ZONA CENTRO, CÓDIGO POSTAL 66600,
APODACA, NUEVO LEÓN

APODACA

Sección: 114 Contigua 1
Ubicación: CALLE PADRE MIER, SIN NÚMERO,
COLONIA ZONA CENTRO, CÓDIGO POSTAL 66600,
APODACA, NUEVO LEÓN

APODACA

Sección: 114 Contigua 2
Ubicación: CALLE PADRE MIER, SIN NÚMERO,
COLONIA ZONA CENTRO, CÓDIGO POSTAL 66600,
APODACA, NUEVO LEÓN

APODACA

Sección: 114 Contigua 3
Ubicación: CALLE PADRE MIER, SIN NÚMERO,
COLONIA ZONA CENTRO, CÓDIGO POSTAL 66600,
APODACA, NUEVO LEÓN

APODACA

Sección: 114 Contigua 4
Ubicación: CALLE PADRE MIER, SIN NÚMERO,
COLONIA ZONA CENTRO, CÓDIGO POSTAL 66600,
APODACA, NUEVO LEÓN

APODACA

Sección: 115 Básica
Ubicación: CALLE ALDAMA ORIENTE, NÚMERO
600, COLONIA MODERNO APODACA, CÓDIGO
POSTAL 66600, APODACA, NUEVO LEÓN

APODACA

Sección: 115 Contigua 1
Ubicación: CALLE ALDAMA ORIENTE, NÚMERO
600, COLONIA MODERNO APODACA, CÓDIGO
POSTAL 66600, APODACA, NUEVO LEÓN

APODACA

Sección: 115 Contigua 2
Ubicación: CALLE ALDAMA ORIENTE, NÚMERO
600, COLONIA MODERNO APODACA, CÓDIGO
POSTAL 66600, APODACA, NUEVO LEÓN

APODACA

Sección: 116 Básica
Ubicación: CALLE PRIVADA RÍO AGUARICO, SIN
NÚMERO, COLONIA PUEBLO NUEVO, CÓDIGO
POSTAL 66646, APODACA, NUEVO LEÓN

<p>APODACA Sección: 116 Contigua 1 Ubicación: CALLE PRIVADA RÍO AGUARICO, SIN NÚMERO, COLONIA PUEBLO NUEVO, CÓDIGO POSTAL 66646, APODACA, NUEVO LEÓN</p>	<p>APODACA Sección: 116 Contigua 2 Ubicación: CALLE PRIVADA RÍO AGUARICO, SIN NÚMERO, COLONIA PUEBLO NUEVO, CÓDIGO POSTAL 66646, APODACA, NUEVO LEÓN</p>	<p>APODACA Sección: 117 Básica Ubicación: CALLE RÍO LA SILLA, NÚMERO 771, COLONIA PUEBLO NUEVO, CÓDIGO POSTAL 66646, APODACA, NUEVO LEÓN</p>
<p>APODACA Sección: 117 Contigua 1 Ubicación: CALLE RÍO LA SILLA, NÚMERO 789, COLONIA PUEBLO NUEVO, CÓDIGO POSTAL 66646, APODACA, NUEVO LEÓN</p>	<p>APODACA Sección: 117 Contigua 2 Ubicación: CALLE RÍO LA SILLA, NÚMERO 824, COLONIA PUEBLO NUEVO, CÓDIGO POSTAL 66646, APODACA, NUEVO LEÓN</p>	<p>APODACA Sección: 118 Básica Ubicación: CALLE RÍO URUGUAY, NÚMERO 112, COLONIA PUEBLO NUEVO, CÓDIGO POSTAL 66646, APODACA, NUEVO LEÓN</p>
<p>APODACA Sección: 118 Contigua 1 Ubicación: CALLE RÍO URUGUAY, NÚMERO 112, COLONIA PUEBLO NUEVO, CÓDIGO POSTAL 66646, APODACA, NUEVO LEÓN</p>	<p>APODACA Sección: 118 Contigua 2 Ubicación: CALLE RÍO URUGUAY, NÚMERO 112, COLONIA PUEBLO NUEVO, CÓDIGO POSTAL 66646, APODACA, NUEVO LEÓN</p>	<p>APODACA Sección: 119 Básica Ubicación: CALLE RÍO GUAYALEJO, NÚMERO 207, COLONIA PUEBLO NUEVO, CÓDIGO POSTAL 66646, APODACA, NUEVO LEÓN</p>
<p>APODACA Sección: 119 Contigua 1 Ubicación: CALLE RÍO GUAYALEJO, NÚMERO 211, COLONIA PUEBLO NUEVO, CÓDIGO POSTAL 66646, APODACA, NUEVO LEÓN</p>	<p>APODACA Sección: 119 Contigua 2 Ubicación: CALLE RÍO GUAYALEJO, NÚMERO 221, COLONIA PUEBLO NUEVO, CÓDIGO POSTAL 66646, APODACA, NUEVO LEÓN</p>	<p>APODACA Sección: 120 Básica Ubicación: CALLE RÍO UNIÓN, SIN NÚMERO, COLONIA PUEBLO NUEVO, CÓDIGO POSTAL 66646, APODACA, NUEVO LEÓN</p>
<p>APODACA Sección: 120 Contigua 1 Ubicación: CALLE RÍO UNIÓN, SIN NÚMERO, COLONIA PUEBLO NUEVO, CÓDIGO POSTAL 66646, APODACA, NUEVO LEÓN</p>	<p>APODACA Sección: 120 Contigua 2 Ubicación: CALLE RÍO UNIÓN, SIN NÚMERO, COLONIA PUEBLO NUEVO, CÓDIGO POSTAL 66646, APODACA, NUEVO LEÓN</p>	<p>APODACA Sección: 120 Contigua 3 Ubicación: CALLE RÍO UNIÓN, SIN NÚMERO, COLONIA PUEBLO NUEVO, CÓDIGO POSTAL 66646, APODACA, NUEVO LEÓN</p>
<p>APODACA Sección: 121 Básica Ubicación: CALLE RÍO PILÓN, NÚMERO 100, COLONIA PUEBLO NUEVO, CÓDIGO POSTAL 66646, APODACA, NUEVO LEÓN</p>	<p>APODACA Sección: 121 Contigua 1 Ubicación: CALLE RÍO PILÓN, NÚMERO 100, COLONIA PUEBLO NUEVO, CÓDIGO POSTAL 66646, APODACA, NUEVO LEÓN</p>	<p>APODACA Sección: 121 Contigua 2 Ubicación: CALLE RÍO PILÓN, NÚMERO 100, COLONIA PUEBLO NUEVO, CÓDIGO POSTAL 66646, APODACA, NUEVO LEÓN</p>
<p>APODACA Sección: 121 Contigua 3 Ubicación: CALLE RÍO PILÓN, NÚMERO 100, COLONIA PUEBLO NUEVO, CÓDIGO POSTAL 66646, APODACA, NUEVO LEÓN</p>	<p>APODACA Sección: 122 Básica Ubicación: CALLE RÍO SONORA, NÚMERO 306, COLONIA PUEBLO NUEVO, CÓDIGO POSTAL 66646, APODACA, NUEVO LEÓN</p>	<p>APODACA Sección: 122 Contigua 1 Ubicación: CALLE RÍO SONORA, NÚMERO 315, COLONIA PUEBLO NUEVO, CÓDIGO POSTAL 66646, APODACA, NUEVO LEÓN</p>
<p>APODACA Sección: 122 Contigua 2 Ubicación: CALLE RÍO SONORA, NÚMERO 312, COLONIA PUEBLO NUEVO, CÓDIGO POSTAL 66646, APODACA, NUEVO LEÓN</p>	<p>APODACA Sección: 122 Contigua 3 Ubicación: CALLE RÍO SONORA, NÚMERO 320, COLONIA PUEBLO NUEVO, CÓDIGO POSTAL 66646, APODACA, NUEVO LEÓN</p>	<p>APODACA Sección: 123 Básica Ubicación: CALLE RÍO BRAVO, SIN NÚMERO, COLONIA SAN ISIDRO, CÓDIGO POSTAL 66646, APODACA, NUEVO LEÓN</p>
<p>APODACA Sección: 123 Contigua 1 Ubicación: CALLE RÍO BRAVO, SIN NÚMERO, COLONIA SAN ISIDRO, CÓDIGO POSTAL 66646, APODACA, NUEVO LEÓN</p>	<p>APODACA Sección: 123 Contigua 2 Ubicación: CALLE RÍO BRAVO, SIN NÚMERO, COLONIA SAN ISIDRO, CÓDIGO POSTAL 66646, APODACA, NUEVO LEÓN</p>	<p>APODACA Sección: 123 Contigua 3 Ubicación: CALLE RÍO BRAVO, SIN NÚMERO, COLONIA SAN ISIDRO, CÓDIGO POSTAL 66646, APODACA, NUEVO LEÓN</p>

APODACA

Sección: 124 Básica

Ubicación: CALLE RÍO MISSISSIPI, SIN NÚMERO,
FRACCIONAMIENTO SAN ISIDRO, CÓDIGO POSTAL
66646, APODACA, NUEVO LEÓN**APODACA**

Sección: 124 Contigua 1

Ubicación: CALLE RÍO MISSISSIPI, SIN NÚMERO,
FRACCIONAMIENTO SAN ISIDRO, CÓDIGO POSTAL
66646, APODACA, NUEVO LEÓN**APODACA**

Sección: 124 Contigua 2

Ubicación: CALLE RÍO MISSISSIPI, SIN NÚMERO,
FRACCIONAMIENTO SAN ISIDRO, CÓDIGO POSTAL
66646, APODACA, NUEVO LEÓN**APODACA**

Sección: 124 Contigua 3

Ubicación: CALLE RÍO MISSISSIPI, SIN NÚMERO,
FRACCIONAMIENTO SAN ISIDRO, CÓDIGO POSTAL
66646, APODACA, NUEVO LEÓN**APODACA**

Sección: 124 Contigua 4

Ubicación: CALLE RÍO MISSISSIPI, SIN NÚMERO,
FRACCIONAMIENTO SAN ISIDRO, CÓDIGO POSTAL
66646, APODACA, NUEVO LEÓN**APODACA**

Sección: 124 Contigua 5

Ubicación: CALLE RÍO MISSISSIPI, SIN NÚMERO,
FRACCIONAMIENTO SAN ISIDRO, CÓDIGO POSTAL
66646, APODACA, NUEVO LEÓN**APODACA**

Sección: 125 Básica

Ubicación: CALLE RÍO PILÓN, NÚMERO 197,
COLONIA PUEBLO NUEVO, CÓDIGO POSTAL 66646,
APODACA, NUEVO LEÓN**APODACA**

Sección: 125 Contigua 1

Ubicación: CALLE RÍO PILÓN, NÚMERO 197,
COLONIA PUEBLO NUEVO, CÓDIGO POSTAL 66646,
APODACA, NUEVO LEÓN**APODACA**

Sección: 125 Contigua 2

Ubicación: CALLE RÍO PILÓN, NÚMERO 197,
COLONIA PUEBLO NUEVO, CÓDIGO POSTAL 66646,
APODACA, NUEVO LEÓN**APODACA**

Sección: 125 Contigua 3

Ubicación: CALLE RÍO PILÓN, NÚMERO 197,
COLONIA PUEBLO NUEVO, CÓDIGO POSTAL 66646,
APODACA, NUEVO LEÓN**APODACA**

Sección: 126 Básica

Ubicación: CALLE RÍO SAN FERNANDO NÚMERO
602, COLONIA PUEBLO NUEVO, CÓDIGO POSTAL
66646, APODACA, NUEVO LEÓN**APODACA**

Sección: 126 Contigua 1

Ubicación: CALLE RÍO SAN FERNANDO NÚMERO
604, COLONIA PUEBLO NUEVO, CÓDIGO POSTAL
66646, APODACA, NUEVO LEÓN**APODACA**

Sección: 127 Básica

Ubicación: CALLE RÍO COATZACOALCOS,
NÚMERO 817, COLONIA PUEBLO NUEVO, CÓDIGO
POSTAL 66646, APODACA, NUEVO LEÓN**APODACA**

Sección: 127 Contigua 1

Ubicación: CALLE RÍO COATZACOALCOS,
NÚMERO 835, COLONIA PUEBLO NUEVO, CÓDIGO
POSTAL 66646, APODACA, NUEVO LEÓN**APODACA**

Sección: 128 Básica

Ubicación: CALLE RÍO GARONA, NÚMERO 808,
COLONIA PUEBLO NUEVO, CÓDIGO POSTAL 66646
APODACA, NUEVO LEÓN**APODACA**

Sección: 128 Contigua 1

Ubicación: CALLE RÍO GARONA, NÚMERO 836,
COLONIA PUEBLO NUEVO, CÓDIGO POSTAL 66646
APODACA, NUEVO LEÓN**APODACA**

Sección: 130 Básica

Ubicación: AVENIDA 16 DE SEPTIEMBRE, SIN
NÚMERO, FRACCIONAMIENTO ALAMOS DEL
PARQUE, CÓDIGO POSTAL 66633, APODACA, NUEVO
LEÓN**APODACA**

Sección: 130 Contigua 1

Ubicación: AVENIDA 16 DE SEPTIEMBRE, SIN
NÚMERO, FRACCIONAMIENTO ALAMOS DEL
PARQUE, CÓDIGO POSTAL 66633, APODACA, NUEVO
LEÓN**APODACA**

Sección: 130 Contigua 2

Ubicación: AVENIDA 16 DE SEPTIEMBRE, SIN
NÚMERO, FRACCIONAMIENTO ALAMOS DEL
PARQUE, CÓDIGO POSTAL 66633, APODACA, NUEVO
LEÓN**APODACA**

Sección: 130 Contigua 3

Ubicación: AVENIDA 16 DE SEPTIEMBRE, SIN
NÚMERO, FRACCIONAMIENTO ALAMOS DEL
PARQUE, CÓDIGO POSTAL 66633, APODACA, NUEVO
LEÓN**APODACA**

Sección: 130 Contigua 4

Ubicación: AVENIDA 16 DE SEPTIEMBRE, SIN
NÚMERO, FRACCIONAMIENTO ALAMOS DEL
PARQUE, CÓDIGO POSTAL 66633, APODACA, NUEVO
LEÓN**APODACA**

Sección: 130 Contigua 5

Ubicación: AVENIDA 16 DE SEPTIEMBRE, SIN
NÚMERO, FRACCIONAMIENTO ALAMOS DEL
PARQUE, C.P. 66633, APODACA, NUEVO LEÓN**APODACA**

Sección: 130 Contigua 6

Ubicación: AVENIDA 16 DE SEPTIEMBRE, SIN
NÚMERO, FRACCIONAMIENTO ALAMOS DEL
PARQUE, C.P. 66633, APODACA, NUEVO LEÓN**APODACA**

Sección: 130 Contigua 7

Ubicación: AVE. 16 DE SEPTIEMBRE, SIN
NÚMERO, FRACCIONAMIENTO ALAMOS DEL
PARQUE, C.P. 66633, APODACA, NUEVO LEÓN**APODACA**

Sección: 130 Contigua 8

Ubicación: AVENIDA 16 DE SEPTIEMBRE, SIN
NÚMERO, FRACCIONAMIENTO ALAMOS DEL
PARQUE, CÓDIGO POSTAL 66633, APODACA, NUEVO
LEÓN**APODACA**

Sección: 130 Contigua 9

Ubicación: AVENIDA 16 DE SEPTIEMBRE, SIN
NÚMERO, FRACCIONAMIENTO ALAMOS DEL
PARQUE, CÓDIGO POSTAL 66633, APODACA, NUEVO
LEÓN**APODACA**

Sección: 131 Básica

Ubicación: CALLE MIGUEL HIDALGO, SIN
NÚMERO, FRACCIONAMIENTO UNIDAD
HABITACIONAL INDEPENDENCIA, CÓDIGO POSTAL
66634, APODACA, NUEVO LEÓN

APODACA

Sección: 131 Contigua 1

Ubicación: CALLE MIGUEL HIDALGO, SIN NÚMERO, FRACCIONAMIENTO UNIDAD HABITACIONAL INDEPENDENCIA, CÓDIGO POSTAL 66634, APODACA, NUEVO LEÓN

APODACA

Sección: 131 Contigua 2

Ubicación: CALLE MIGUEL HIDALGO, SIN NÚMERO, FRACCIONAMIENTO UNIDAD HABITACIONAL INDEPENDENCIA, CÓDIGO POSTAL 66634, APODACA, NUEVO LEÓN

APODACA

Sección: 131 Contigua 3

Ubicación: CALLE MIGUEL HIDALGO, SIN NÚMERO, FRACCIONAMIENTO UNIDAD HABITACIONAL INDEPENDENCIA, CÓDIGO POSTAL 66634, APODACA, NUEVO LEÓN

APODACA

Sección: 131 Contigua 4

Ubicación: CALLE MIGUEL HIDALGO, SIN NÚMERO, FRACCIONAMIENTO UNIDAD HABITACIONAL INDEPENDENCIA, CÓDIGO POSTAL 66634, APODACA, NUEVO LEÓN

APODACA

Sección: 131 Contigua 5

Ubicación: CALLE MIGUEL HIDALGO, SIN NÚMERO, FRACCIONAMIENTO UNIDAD HABITACIONAL INDEPENDENCIA, CÓDIGO POSTAL 66634, APODACA, NUEVO LEÓN

APODACA

Sección: 131 Contigua 6

Ubicación: CALLE MIGUEL HIDALGO, SIN NÚMERO, FRACCIONAMIENTO UNIDAD HABITACIONAL INDEPENDENCIA, CÓDIGO POSTAL 66634, APODACA, NUEVO LEÓN

APODACA

Sección: 131 Contigua 7

Ubicación: CALLE MIGUEL HIDALGO, SIN NÚMERO, FRACCIONAMIENTO UNIDAD HABITACIONAL INDEPENDENCIA, CÓDIGO POSTAL 66634, APODACA, NUEVO LEÓN

APODACA

Sección: 131 Contigua 8

Ubicación: CALLE MIGUEL HIDALGO, SIN NÚMERO, FRACCIONAMIENTO UNIDAD HABITACIONAL INDEPENDENCIA, CÓDIGO POSTAL 66634, APODACA, NUEVO LEÓN

APODACA

Sección: 132 Básica

Ubicación: CALLE MINA, SIN NÚMERO, FRACCIONAMIENTO UNIDAD HABITACIONAL INDEPENDENCIA, CÓDIGO POSTAL 66634, APODACA, NUEVO LEÓN

APODACA

Sección: 132 Contigua 1

Ubicación: CALLE MINA, SIN NÚMERO, FRACCIONAMIENTO UNIDAD HABITACIONAL INDEPENDENCIA, CÓDIGO POSTAL 66634, APODACA, NUEVO LEÓN

APODACA

Sección: 132 Contigua 2

Ubicación: CALLE MINA, SIN NÚMERO, FRACCIONAMIENTO UNIDAD HABITACIONAL INDEPENDENCIA, CÓDIGO POSTAL 66634, APODACA, NUEVO LEÓN

APODACA

Sección: 132 Contigua 3

Ubicación: CALLE MINA, SIN NÚMERO, FRACCIONAMIENTO UNIDAD HABITACIONAL INDEPENDENCIA, CÓDIGO POSTAL 66634, APODACA, NUEVO LEÓN

APODACA

Sección: 133 Básica

Ubicación: CALLE COAPEXCO, SIN NÚMERO, COLONIA VALLE DE HUINALÁ SEGUNDO SECTOR, CÓDIGO POSTAL 66634, APODACA, NUEVO LEÓN

APODACA

Sección: 133 Contigua 1

Ubicación: CALLE COAPEXCO, SIN NÚMERO, COLONIA VALLE DE HUINALÁ SEGUNDO SECTOR, CÓDIGO POSTAL 66634, APODACA, NUEVO LEÓN

APODACA

Sección: 133 Contigua 2

Ubicación: CALLE COAPEXCO, SIN NÚMERO, COLONIA VALLE DE HUINALÁ SEGUNDO SECTOR, CÓDIGO POSTAL 66634, APODACA, NUEVO LEÓN

APODACA

Sección: 134 Básica

Ubicación: CALLE JOSEFA ORTÍZ DE DOMÍNGUEZ, NÚMERO 127, FRACCIONAMIENTO UNIDAD HABITACIONAL INDEPENDENCIA, CÓDIGO POSTAL 66634, APODACA, NUEVO LEÓN

APODACA

Sección: 134 Contigua 1

Ubicación: CALLE JOSEFA ORTÍZ DE DOMÍNGUEZ, NÚMERO 127, FRACCIONAMIENTO UNIDAD HABITACIONAL INDEPENDENCIA, CÓDIGO POSTAL 66634, APODACA, NUEVO LEÓN

APODACA

Sección: 135 Básica

Ubicación: CALLE JUAN MENDÉZ, NÚMERO 433, FRACCIONAMIENTO UNIDAD HABITACIONAL INDEPENDENCIA, CÓDIGO POSTAL 66634, APODACA, NUEVO LEÓN

APODACA

Sección: 135 Contigua 1

Ubicación: CALLE JUAN MENDÉZ, NÚMERO 433, FRACCIONAMIENTO UNIDAD HABITACIONAL INDEPENDENCIA, CÓDIGO POSTAL 66634, APODACA, NUEVO LEÓN

APODACA

Sección: 135 Contigua 2

Ubicación: CALLE JUAN MENDÉZ, NÚMERO 433, FRACCIONAMIENTO UNIDAD HABITACIONAL INDEPENDENCIA, CÓDIGO POSTAL 66634, APODACA, NUEVO LEÓN

APODACA

Sección: 136 Básica

Ubicación: CALLE CHAPALA, NÚMERO 150, COLONIA NORIA NORTE, CÓDIGO POSTAL 66636, APODACA, NUEVO LEÓN

APODACA

Sección: 136 Contigua 1

Ubicación: CALLE CHAPALA, NÚMERO 150, COLONIA NORIA NORTE, CÓDIGO POSTAL 66636, APODACA, NUEVO LEÓN

APODACA

Sección: 137 Básica

Ubicación: CALLE ESTADO DE JALISCO, NÚMERO 311, COLONIA NORIA NORTE, CÓDIGO POSTAL 66636, APODACA, NUEVO LEÓN

APODACA

Sección: 137 Contigua 1

Ubicación: CALLE ESTADO DE JALISCO, NÚMERO 311, COLONIA NORIA NORTE, CÓDIGO POSTAL 66636, APODACA, NUEVO LEÓN

APODACA

Sección: 138 Básica

Ubicación: CALLE ESTADO DE JALISCO, SIN NÚMERO, COLONIA NORIA NORTE, CÓDIGO POSTAL 66636, APODACA, NUEVO LEÓN

APODACA

Sección: 138 Contigua 1

Ubicación: CALLE ESTADO DE JALISCO, SIN NÚMERO, COLONIA NORIA NORTE, CÓDIGO POSTAL 66636, APODACA, NUEVO LEÓN

APODACA

Sección: 139 Básica

Ubicación: CALLE EL ARENAL, SIN NÚMERO, COLONIA NORIA SUR, CÓDIGO POSTAL 66633, APODACA, NUEVO LEÓN

APODACA

Sección: 139 Contigua 1

Ubicación: CALLE EL ARENAL, SIN NÚMERO, COLONIA NORIA SUR, CÓDIGO POSTAL 66633, APODACA, NUEVO LEÓN

APODACA

Sección: 139 Contigua 2

Ubicación: CALLE EL ARENAL, SIN NÚMERO, COLONIA NORIA SUR, CÓDIGO POSTAL 66633, APODACA, NUEVO LEÓN

APODACA

Sección: 140 Básica

Ubicación: CALLE PONCITLÁN, NÚMERO 120, COLONIA NORIA SUR, CÓDIGO POSTAL 66633, APODACA, NUEVO LEÓN

APODACA

Sección: 140 Contigua 1

Ubicación: CALLE PONCITLÁN, NÚMERO 120, COLONIA NORIA SUR, CÓDIGO POSTAL 66633, APODACA, NUEVO LEÓN

APODACA

Sección: 150 Básica

Ubicación: CALLE GIRASOL SIN NUMERO, COLONIA ARTEMIO TREVIÑO CHAPA, CÓDIGO POSTAL 66623, APODACA, NUEVO LEÓN

APODACA

Sección: 150 Contigua 1

Ubicación: CALLE GIRASOL SIN NUMERO, COLONIA ARTEMIO TREVIÑO CHAPA, CÓDIGO POSTAL 66623, APODACA, NUEVO LEÓN

APODACA

Sección: 150 Contigua 2

Ubicación: CALLE GIRASOL SIN NUMERO, COLONIA ARTEMIO TREVIÑO CHAPA, CÓDIGO POSTAL 66623, APODACA, NUEVO LEÓN

APODACA

Sección: 150 Contigua 3

Ubicación: CALLE GIRASOL SIN NUMERO, COLONIA ARTEMIO TREVIÑO CHAPA, CÓDIGO POSTAL 66623, APODACA, NUEVO LEÓN

APODACA

Sección: 150 Extraordinaria 1

Ubicación: MORELOS SIN NUMERO, COLONIA AGUA FRIA, 66600, APODACA, NUEVO LEÓN

APODACA

Sección: 150 Extraordinaria 1 Contigua 1

Ubicación: MORELOS SIN NUMERO, COLONIA AGUA FRIA, 66600, APODACA, NUEVO LEÓN

APODACA

Sección: 150 Extraordinaria 1 Contigua 2

Ubicación: MORELOS SIN NUMERO, COLONIA AGUA FRIA, 66600, APODACA, NUEVO LEÓN

APODACA

Sección: 150 Especial 1

Ubicación: CARRETERA MONTERREY-MIGUEL ALEMÁN, KILOMETRO 24, CÓDIGO POSTAL 66600, APODACA, NUEVO LEÓN

APODACA

Sección: 150 Especial 2

Ubicación: CARRETERA MONTERREY-MIGUEL ALEMÁN, KILOMETRO 24, CÓDIGO POSTAL 66600, APODACA, NUEVO LEÓN

APODACA

Sección: 150 Especial 3

Ubicación: CARRETERA MONTERREY-MIGUEL ALEMÁN, KILOMETRO 24, CÓDIGO POSTAL 66600, APODACA, NUEVO LEÓN

APODACA

Sección: 2166 Básica

Ubicación: CALLE LILAS, SIN NÚMERO, FRACCIONAMIENTO JARDINES DE SAN ANDRÉS, CÓDIGO POSTAL 66612, APODACA, NUEVO LEÓN

APODACA

Sección: 2166 Contigua 1

Ubicación: CALLE LILAS, SIN NÚMERO, FRACCIONAMIENTO JARDINES DE SAN ANDRÉS, CÓDIGO POSTAL 66612, APODACA, NUEVO LEÓN

APODACA

Sección: 2167 Básica

Ubicación: CALLE PETUNIAS, NÚMERO 218, FRACCIONAMIENTO JARDINES DE SAN ANDRÉS, CÓDIGO POSTAL 66612, APODACA, NUEVO LEÓN

APODACA

Sección: 2168 Básica

Ubicación: CALLE JARDÍN DE LOS OLIVOS, NÚMERO 114, FRACCIONAMIENTO JARDINES DE SAN ANDRÉS, CÓDIGO POSTAL 66612, APODACA NUEVO LEÓN

APODACA

Sección: 2169 Básica

Ubicación: CALLE JARDINES DE SAN ANDRES, NÚMERO 919, FRACCIONAMIENTO JARDINES DE SAN ANDRÉS, CÓDIGO POSTAL 66612, APODACA, NUEVO LEÓN

APODACA

Sección: 2170 Básica

Ubicación: AVENIDA ESTELARIS, SIN NÚMERO, FRACCIONAMIENTO MISIÓN DE FUNDADORES SEGUNDO SECTOR, CÓDIGO POSTAL 66612, APODACA, NUEVO LEÓN

APODACA

Sección: 2170 Contigua 1

Ubicación: AVENIDA ESTELARIS, SIN NÚMERO, FRACCIONAMIENTO MISIÓN DE FUNDADORES SEGUNDO SECTOR, CÓDIGO POSTAL 66612, APODACA, NUEVO LEÓN

APODACA

Sección: 2171 Básica

Ubicación: CALLE DIEGO RODRÍGUEZ DE MONTEMAYOR, NÚMERO 651, FRACCIONAMIENTO MISIÓN DE FUNDADORES, C.P. 66612, APODACA, N.L.

APODACA

Sección: 2171 Contigua 1

Ubicación: CALLE DIEGO RODRÍGUEZ DE MONTEMAYOR, NÚMERO 656, FRACCIONAMIENTO MISIÓN DE FUNDADORES, C.P. 66612, APODACA, N.L.

APODACA

Sección: 2172 Básica

Ubicación: AVENIDA FUNDADORES, SIN NÚMERO, COLONIA MISIÓN DE FUNDADORES, CÓDIGO POSTAL 66612, APODACA, NUEVO LEÓN

APODACA

Sección: 2173 Básica

Ubicación: CALLE GUAYACÁN, SIN NÚMERO, FRACCIONAMIENTO EBANOS TERCER SECTOR, CÓDIGO POSTAL 66612, APODACA, NUEVO LEÓN

APODACA

Sección: 2174 Básica

Ubicación: CALLE ANACAHUITA, NÚMERO 723, COLONIA EBANOS NORTE, CÓDIGO POSTAL 66612, APODACA, NUEVO LEÓN

APODACA

Sección: 2174 Contigua 1

Ubicación: CALLE ANACAHUITA, NÚMERO 733, COLONIA EBANOS NORTE, CÓDIGO POSTAL 66612, APODACA, NUEVO LEÓN

APODACA

Sección: 2175 Básica

Ubicación: CALLE CASTAÑO, NÚMERO 731, FRACCIONAMIENTO EBANOS NORTE, CÓDIGO POSTAL 66612, APODACA, NUEVO LEÓN

APODACA

Sección: 2175 Contigua 1

Ubicación: CALLE CASTAÑO, NÚMERO 731, FRACCIONAMIENTO EBANOS NORTE, CÓDIGO POSTAL 66612, APODACA, NUEVO LEÓN

APODACA

Sección: 2176 Básica

Ubicación: CALLE ENCINOS, SIN NÚMERO, COLONIA EBANOS NORTE PRIMER SECTOR, CÓDIGO POSTAL 66612, APODACA, NUEVO LEÓN

APODACA

Sección: 2177 Básica

Ubicación: CALLE ROBLE, NÚMERO 707, FRACCIONAMIENTO EBANOS NORTE PRIMER SECTOR, CÓDIGO POSTAL 66612, APODACA, NUEVO LEÓN

APODACA

Sección: 2177 Contigua 1

Ubicación: CALLE ROBLE, NÚMERO 714, FRACCIONAMIENTO EBANOS NORTE PRIMER SECTOR, CÓDIGO POSTAL 66612, APODACA, NUEVO LEÓN

APODACA

Sección: 2178 Básica

Ubicación: CALLE MISIÓN SAN ROQUE, NÚMERO 105, FRACCIONAMIENTO MISIÓN SAN JOSÉ, CÓDIGO POSTAL 66612, APODACA, NUEVO LEÓN

APODACA

Sección: 2178 Contigua 1

Ubicación: CALLE MISIÓN SAN ROQUE, NÚMERO 104, FRACCIONAMIENTO MISIÓN SAN JOSÉ, CÓDIGO POSTAL 66612, APODACA, NUEVO LEÓN

APODACA

Sección: 2179 Básica

Ubicación: CALLE MAGNOLIA, NÚMERO 641, FRACCIONAMIENTO RESIDENCIAL EBANOS SEXTO SECTOR, CÓDIGO POSTAL 66612, APODACA, NUEVO LEÓN

APODACA

Sección: 2179 Contigua 1

Ubicación: CALLE MAGNOLIA, NÚMERO 714, FRACCIONAMIENTO RESIDENCIAL EBANOS SEXTO SECTOR, CÓDIGO POSTAL 66612, APODACA, NUEVO LEÓN

APODACA

Sección: 2180 Básica

Ubicación: CALLE S-8, NÚMERO 700, FRACCIONAMIENTO HACIENDA SANTA ISABEL, CÓDIGO POSTAL 66612, APODACA, NUEVO LEÓN

APODACA

Sección: 2180 Contigua 1

Ubicación: CALLE S 8, NÚMERO 708, FRACCIONAMIENTO HACIENDA SANTA ISABEL, CÓDIGO POSTAL 66612, APODACA, NUEVO LEÓN

APODACA

Sección: 2181 Básica

Ubicación: CALLE ARABIA SAUDITA, NÚMERO 1102, COLONIA NUEVO AMANECER, CÓDIGO POSTAL 66636, APODACA, NUEVO LEÓN

APODACA

Sección: 2181 Contigua 1

Ubicación: CALLE ARABIA SAUDITA, NÚMERO 1125, COLONIA NUEVO AMANECER, CÓDIGO POSTAL 66636, APODACA, NUEVO LEÓN

APODACA

Sección: 2182 Básica

Ubicación: CALLE PINO DOUGLASS, NÚMERO 1311, COLONIA PRADOS DE LOS PINOS, CÓDIGO POSTAL 66635, APODACA, NUEVO LEÓN

APODACA

Sección: 2182 Contigua 1

Ubicación: CALLE PINO DOUGLASS, NÚMERO 1335, COLONIA PRADOS DE LOS PINOS, CÓDIGO POSTAL 66635, APODACA, NUEVO LEÓN

APODACA

Sección: 2183 Básica

Ubicación: CALLE LAUREL, NÚMERO 547, COLONIA BOSQUE REAL, CÓDIGO POSTAL 66612, APODACA, NUEVO LEÓN

APODACA

Sección: 2183 Contigua 1

Ubicación: CALLE LAUREL, NÚMERO 549, COLONIA BOSQUE REAL, CÓDIGO POSTAL 66612, APODACA, NUEVO LEÓN

APODACA

Sección: 2184 Básica

Ubicación: CALLE TUYA, SIN NÚMERO, RESIDENCIAL LOS EBANOS, CÓDIGO POSTAL 66612, APODACA, NUEVO LEÓN

APODACA

Sección: 2184 Contigua 1

Ubicación: CALLE TUYA, SIN NÚMERO, RESIDENCIAL LOS EBANOS, CÓDIGO POSTAL 66612, APODACA, NUEVO LEÓN

APODACA

Sección: 2185 Básica

Ubicación: CALLE NOGAL, NÚMERO 818, FRACCIONAMIENTO RESIDENCIAL ÉBANOS NOVENO SECTOR, CÓDIGO POSTAL 66612, APODACA, NUEVO LEÓN

APODACA

Sección: 2185 Contigua 1

Ubicación: CALLE NOGAL, NÚMERO 820, FRACCIONAMIENTO RESIDENCIAL ÉBANOS NOVENO SECTOR, CÓDIGO POSTAL 66612, APODACA, NUEVO LEÓN

APODACA

Sección: 2186 Básica

Ubicación: CALLE MEZQUITE, SIN NÚMERO, RESIDENCIAL LOS EBANOS DECIMO SECTOR, CÓDIGO POSTAL 66636, APODACA, NUEVO LEÓN

APODACA

Sección: 2187 Básica

Ubicación: CALLE MIMBRE, NÚMERO 801, FRACCIONAMIENTO EBANOS, CÓDIGO POSTAL 66612, APODACA, NUEVO LEÓN

APODACA

Sección: 2188 Básica

Ubicación: CALLE GRANADO, NÚMERO 1201, FRACCIONAMIENTO EBANOS DOCEAVO SECTOR, CÓDIGO POSTAL 66612, APODACA, NUEVO LEÓN

APODACA

Sección: 2189 Básica

Ubicación: CALLE TUYA, NÚMERO 1107, FRACCIONAMIENTO RESIDENCIAL ÉBANOS, CÓDIGO POSTAL 66612, APODACA, NUEVO LEÓN

APODACA

Sección: 2189 Contigua 1

Ubicación: CALLE TUYA, NÚMERO 1111, FRACCIONAMIENTO RESIDENCIAL ÉBANOS, CÓDIGO POSTAL 66612, APODACA, NUEVO LEÓN

APODACA

Sección: 2190 Básica

Ubicación: CALLE NARDO, SIN NÚMERO, COLONIA LOS EBANOS SEPTIMO SECTOR, CÓDIGO POSTAL 66612, APODACA, NUEVO LEÓN

APODACA

Sección: 2190 Contigua 1
Ubicación: CALLE NARDO, SIN NÚMERO,
COLONIA LOS EBANOS SEPTIMO SECTOR, CÓDIGO
POSTAL 66612, APODACA, NUEVO LEÓN

APODACA

Sección: 2191 Básica
Ubicación: CALLE OMBU, NÚMERO 700,
FRACCIONAMIENTO RESIDENCIAL EBANOS TERCER
SECTOR, CÓDIGO POSTAL 66612, APODACA, NUEVO
LEÓN

APODACA

Sección: 2191 Contigua 1
Ubicación: CALLE OMBU, NÚMERO 709,
FRACCIONAMIENTO RESIDENCIAL EBANOS TERCER
SECTOR, CÓDIGO POSTAL 66612, APODACA, NUEVO
LEÓN

APODACA

Sección: 2192 Básica
Ubicación: CALLE SAGUARO, NÚMERO 429,
FRACCIONAMIENTO BOSQUE REAL, CÓDIGO POSTAL
66636, APODACA, NUEVO LEÓN

APODACA

Sección: 2192 Contigua 1
Ubicación: CALLE SAGUARO, NÚMERO 451,
FRACCIONAMIENTO BOSQUE REAL, CÓDIGO POSTAL
66636, APODACA, NUEVO LEÓN

APODACA

Sección: 2193 Básica
Ubicación: CALLE BRASIL, NÚMERO 123,
COLONIA NUEVO AMANECER, CÓDIGO POSTAL
66636, APODACA, NUEVO LEÓN

APODACA

Sección: 2193 Contigua 1
Ubicación: CALLE BRASIL, NÚMERO 141,
COLONIA NUEVO AMANECER, CÓDIGO POSTAL
66636, APODACA, NUEVO LEÓN

APODACA

Sección: 2194 Básica
Ubicación: CALLE SAUCE, NÚMERO 426,
FRACCIONAMIENTO BOSQUE REAL, CÓDIGO POSTAL
66636, APODACA, NUEVO LEÓN

APODACA

Sección: 2195 Básica
Ubicación: CALLE CHANIS, NÚMERO 718,
FRACCIONAMIENTO RESIDENCIAL EBANOS, CÓDIGO
POSTAL 66612, APODACA, NUEVO LEÓN

APODACA

Sección: 2195 Contigua 1
Ubicación: CALLE CHANIS, NÚMERO 745,
FRACCIONAMIENTO RESIDENCIAL EBANOS, CÓDIGO
POSTAL 66612, APODACA, NUEVO LEÓN

APODACA

Sección: 2196 Básica
Ubicación: CALLE NOGAL, SIN NÚMERO,
FRACCIONAMIENTO LOS TRÉBOLES, CÓDIGO POSTAL
66646, APODACA, NUEVO LEÓN

APODACA

Sección: 2196 Contigua 1
Ubicación: CALLE NOGAL, SIN NÚMERO,
FRACCIONAMIENTO LOS TRÉBOLES, CÓDIGO POSTAL
66646, APODACA, NUEVO LEÓN

APODACA

Sección: 2196 Contigua 2
Ubicación: CALLE NOGAL, SIN NÚMERO,
FRACCIONAMIENTO LOS TRÉBOLES, CÓDIGO POSTAL
66646, APODACA, NUEVO LEÓN

APODACA

Sección: 2196 Contigua 3
Ubicación: CALLE NOGAL, SIN NÚMERO,
FRACCIONAMIENTO LOS TRÉBOLES, CÓDIGO POSTAL
66646, APODACA, NUEVO LEÓN

APODACA

Sección: 2196 Contigua 4
Ubicación: CALLE NOGAL, SIN NÚMERO,
FRACCIONAMIENTO LOS TRÉBOLES, CÓDIGO POSTAL
66646, APODACA, NUEVO LEÓN

APODACA

Sección: 2196 Contigua 5
Ubicación: CALLE NOGAL, SIN NÚMERO,
FRACCIONAMIENTO LOS TRÉBOLES, CÓDIGO POSTAL
66646, APODACA, NUEVO LEÓN

APODACA

Sección: 2196 Contigua 6
Ubicación: CALLE NOGAL, SIN NÚMERO,
FRACCIONAMIENTO LOS TRÉBOLES, CÓDIGO POSTAL
66646, APODACA, NUEVO LEÓN

APODACA

Sección: 2196 Contigua 7
Ubicación: CALLE NOGAL, SIN NÚMERO,
FRACCIONAMIENTO LOS TRÉBOLES, CÓDIGO POSTAL
66646, APODACA, NUEVO LEÓN

APODACA

Sección: 2196 Contigua 8
Ubicación: CALLE NOGAL, SIN NÚMERO,
FRACCIONAMIENTO LOS TRÉBOLES, CÓDIGO POSTAL
66646, APODACA, NUEVO LEÓN

APODACA

Sección: 2197 Básica
Ubicación: CALLE DUBLIN, NUMERO 902,
FRACCIONAMIENTO PASEO DE LAS FLORES, CÓDIGO
POSTAL 66673, APODACA, NUEVO LEÓN

APODACA

Sección: 2197 Contigua 1
Ubicación: CALLE DUBLIN, NUMERO 903,
FRACCIONAMIENTO PASEO DE LAS FLORES, CÓDIGO
POSTAL 66673, APODACA, NUEVO LEÓN

APODACA

Sección: 2198 Básica
Ubicación: CALLE MADRID, SIN NÚMERO,
FRACCIONAMIENTO PASEO DE LAS FLORES, CÓDIGO
POSTAL 66643, APODACA, NUEVO LEÓN

APODACA

Sección: 2198 Contigua 1
Ubicación: CALLE MADRID, SIN NÚMERO,
FRACCIONAMIENTO PASEO DE LAS FLORES, CÓDIGO
POSTAL 66643, APODACA, NUEVO LEÓN

APODACA

Sección: 2198 Contigua 2
Ubicación: CALLE MADRID, SIN NÚMERO,
FRACCIONAMIENTO PASEO DE LAS FLORES, CÓDIGO
POSTAL 66643, APODACA, NUEVO LEÓN

APODACA

Sección: 2198 Contigua 3
Ubicación: CALLE MADRID, SIN NÚMERO,
FRACCIONAMIENTO PASEO DE LAS FLORES, CÓDIGO
POSTAL 66643, APODACA, NUEVO LEÓN

APODACA

Sección: 2198 Contigua 4
Ubicación: CALLE MADRID, SIN NÚMERO,
FRACCIONAMIENTO PASEO DE LAS FLORES, CÓDIGO
POSTAL 66643, APODACA, NUEVO LEÓN

APODACA

Sección: 2198 Contigua 5
Ubicación: CALLE MADRID, SIN NÚMERO,
FRACCIONAMIENTO PASEO DE LAS FLORES, CÓDIGO
POSTAL 66643, APODACA, NUEVO LEÓN

<p>APODACA Sección: 2199 Básica Ubicación: CALLE PORTAL DE LEGANES, NÚMERO 401, FRACCIONAMIENTO PORTAL DE HUINALA, CÓDIGO POSTAL 66646, APODACA, NUEVO LEÓN</p>	<p>APODACA Sección: 2199 Contigua 1 Ubicación: CALLE PORTAL DE LEGANES, NÚMERO 431, FRACCIONAMIENTO PORTAL DE HUINALA, CÓDIGO POSTAL 66646, APODACA, NUEVO LEÓN</p>	<p>APODACA Sección: 2199 Contigua 2 Ubicación: CALLE PORTAL DE LEGANES, NÚMERO 439, FRACCIONAMIENTO PORTAL DE HUINALA, CÓDIGO POSTAL 66646, APODACA, NUEVO LEÓN</p>
<p>APODACA Sección: 2200 Básica Ubicación: CALLE PORTAL DE SORIA, NÚMERO 408, FRACCIONAMIENTO PORTAL DE HUINALA, CÓDIGO POSTAL 66646, APODACA, NUEVO LEÓN</p>	<p>APODACA Sección: 2200 Contigua 1 Ubicación: CALLE PORTAL DE SORIA, NÚMERO 442, FRACCIONAMIENTO PORTAL DE HUINALA, CÓDIGO POSTAL 66646, APODACA, NUEVO LEÓN</p>	<p>APODACA Sección: 2200 Contigua 2 Ubicación: CALLE PORTAL DE SORIA, 444, FRACCIONAMIENTO PORTAL HUINALA, CÓDIGO POSTAL 66646, APODACA, NUEVO LEÓN</p>
<p>APODACA Sección: 2201 Básica Ubicación: CALLE PORTAL DE HUINALÁ, SIN NÚMERO, FRACCIONAMIENTO PORTAL DE HUINALA, CÓDIGO POSTAL 66646, APODACA, NUEVO LEÓN</p>	<p>APODACA Sección: 2201 Contigua 1 Ubicación: CALLE PORTAL DE HUINALÁ, SIN NÚMERO, FRACCIONAMIENTO PORTAL DE HUINALA, CÓDIGO POSTAL 66646, APODACA, NUEVO LEÓN</p>	<p>APODACA Sección: 2202 Básica Ubicación: CALLE MISIÓN DE LA CRUZ, SIN NÚMERO, FRACCIONAMIENTO MISIÓN DE HUINALA PRIMER SECTOR, CÓDIGO POSTAL 66646, APODACA, NUEVO LEÓN</p>
<p>APODACA Sección: 2202 Contigua 1 Ubicación: CALLE MISIÓN DE LA CRUZ, SIN NÚMERO, FRACCIONAMIENTO MISIÓN DE HUINALA PRIMER SECTOR, CÓDIGO POSTAL 66646, APODACA, NUEVO LEÓN</p>	<p>APODACA Sección: 2203 Básica Ubicación: CALLE MISIÓN SANTA MARÍA, SIN NÚMERO, FRACCIONAMIENTO MISIÓN DE HUINALA SEGUNDO SECTOR, CÓDIGO POSTAL 66646, APODACA, NUEVO LEÓN</p>	<p>APODACA Sección: 2204 Básica Ubicación: CALLE MISIÓN SAN ANGEL, NÚMERO 106, FRACCIONAMIENTO MISIÓN DE HUINALÁ, CÓDIGO POSTAL 66646, APODACA, NUEVO LEÓN</p>
<p>APODACA Sección: 2204 Contigua 1 Ubicación: CALLE MISIÓN SAN ANGEL, NÚMERO 143, FRACCIONAMIENTO MISIÓN DE HUINALÁ, CÓDIGO POSTAL 66646, APODACA, NUEVO LEÓN</p>	<p>APODACA Sección: 2205 Básica Ubicación: CALLE VICTOR HUGO, SIN NÚMERO, COLONIA HUINALA, CÓDIGO POSTAL 66647, APODACA, NUEVO LEÓN</p>	<p>APODACA Sección: 2206 Básica Ubicación: BOSQUES DE FRANCIA, NUMERO 116, FRACCIONAMIENTO BOSQUES DE HUINALÁ, , CÓDIGO POSTAL 66645, APODACA, NUEVO LEÓN</p>
<p>APODACA Sección: 2207 Básica Ubicación: CALLE CIRCUITO VIRREYES ORIENTE, SIN NÚMERO, FRACCIONAMIENTO JARDINES DEL VIRREY, CÓDIGO POSTAL 66645, APODACA, NUEVO LEÓN</p>	<p>APODACA Sección: 2207 Contigua 1 Ubicación: CALLE CIRCUITO VIRREYES ORIENTE, SIN NÚMERO, FRACCIONAMIENTO JARDINES DEL VIRREY, CÓDIGO POSTAL 66645, APODACA, NUEVO LEÓN</p>	<p>APODACA Sección: 2207 Contigua 2 Ubicación: CALLE CIRCUITO VIRREYES ORIENTE, SIN NÚMERO, FRACCIONAMIENTO JARDINES DEL VIRREY, CÓDIGO POSTAL 66645, APODACA, NUEVO LEÓN</p>
<p>APODACA Sección: 2208 Básica Ubicación: CALLE AVENIDA DEL TELÉFONO, NÚMERO 7027, COLONIA HUINALA, CÓDIGO POSTAL 66647, APODACA, NUEVO LEÓN</p>	<p>APODACA Sección: 2209 Básica Ubicación: AVENIDA NUEVO LEÓN, SIN NÚMERO, FRACCIONAMIENTO SAN ANDRÉS, CÓDIGO POSTAL 66640, APODACA, NUEVO LEÓN</p>	<p>APODACA Sección: 2209 Contigua 1 Ubicación: AVENIDA NUEVO LEÓN, SIN NÚMERO, FRACCIONAMIENTO SAN ANDRÉS, CÓDIGO POSTAL 66640, APODACA, NUEVO LEÓN</p>
<p>APODACA Sección: 2209 Contigua 2 Ubicación: AVENIDA NUEVO LEÓN, SIN NÚMERO, FRACCIONAMIENTO SAN ANDRÉS, CÓDIGO POSTAL 66640, APODACA, NUEVO LEÓN</p>	<p>APODACA Sección: 2210 Básica Ubicación: CALLE RÍO BRAVO, NÚMERO 119, FRACCIONAMIENTO JARDINES DE HUINALÁ, CÓDIGO POSTAL 66640, APODACA, NUEVO LEÓN</p>	<p>APODACA Sección: 2210 Contigua 1 Ubicación: ALLE RÍO BRAVO, NÚMERO 131, FRACCIONAMIENTO JARDINES DE HUINALÁ, CÓDIGO POSTAL 66640, APODACA, NUEVO LEÓN</p>
<p>APODACA Sección: 2211 Básica Ubicación: CALLE RÍO SENA, NÚMERO 125, FRACCIONAMIENTO JARDINES DE HUINALÁ, CÓDIGO POSTAL 66640, APODACA, NUEVO LEÓN</p>	<p>APODACA Sección: 2211 Contigua 1 Ubicación: CALLE RÍO SENA, NÚMERO 137, FRACCIONAMIENTO JARDINES DE HUINALÁ, CÓDIGO POSTAL 66640, APODACA, NUEVO LEÓN</p>	<p>APODACA Sección: 2416 Básica Ubicación: CALLE SAN MIGUEL, SIN NÚMERO, FRACCIONAMIENTO VALLE DE SAN ANDRÉS, CÓDIGO POSTAL 66612, APODACA, NUEVO LEÓN</p>

APODACA

Sección: 2416 Contigua 1

Ubicación: CALLE SAN MIGUEL, SIN NÚMERO, FRACCIONAMIENTO VALLE DE SAN ANDRÉS, CÓDIGO POSTAL 66612, APODACA, NUEVO LEÓN

APODACA

Sección: 2417 Básica

Ubicación: CALLE CONGRESO DE CHILPANCINGO, NÚMERO 516, COLONIA INSURGENTES, CÓDIGO POSTAL 66612, APODACA, NUEVO LEÓN

APODACA

Sección: 2418 Básica

Ubicación: CALLE SAN LEOPOLDO, NÚMERO 1674, FRACCIONAMIENTO VALLE DE LAS PALMAS, CÓDIGO POSTAL 66635, APODACA, NUEVO LEÓN

APODACA

Sección: 2418 Contigua 1

Ubicación: CALLE SAN LEOPOLDO, NÚMERO 1676, FRACCIONAMIENTO VALLE DE LAS PALMAS, CÓDIGO POSTAL 66635, APODACA, NUEVO LEÓN

APODACA

Sección: 2419 Básica

Ubicación: CALLE PASTIZALES, SIN NÚMERO, FRACCIONAMIENTO VALLE DE LAS PALMAS QUINTO SECTOR, CÓDIGO POSTAL 66635, APODACA, NUEVO LEÓN

APODACA

Sección: 2420 Básica

Ubicación: CALLE SAN ROQUE, SIN NÚMERO, FRACCIONAMIENTO SAN ANDRÉS, CÓDIGO POSTAL 66640, APODACA, NUEVO LEÓN

APODACA

Sección: 2420 Contigua 1

Ubicación: CALLE SAN ROQUE, SIN NÚMERO, FRACCIONAMIENTO SAN ANDRÉS, CÓDIGO POSTAL 66640, APODACA, NUEVO LEÓN

APODACA

Sección: 2421 Básica

Ubicación: CALLE N-31, NÚMERO 406, FRACCIONAMIENTO METROPLEX, CÓDIGO POSTAL 66612, APODACA, NUEVO LEÓN

APODACA

Sección: 2421 Contigua 1

Ubicación: CALLE N-31, NÚMERO 414, FRACCIONAMIENTO METROPLEX, CÓDIGO POSTAL 66612, APODACA, NUEVO LEÓN

APODACA

Sección: 2422 Básica

Ubicación: CALLE N-37, NÚMERO 363, FRACCIONAMIENTO METROPLEX, CÓDIGO POSTAL 66612, APODACA, NUEVO LEÓN

APODACA

Sección: 2422 Contigua 1

Ubicación: CALLE N-37, NÚMERO 356, FRACCIONAMIENTO METROPLEX, CÓDIGO POSTAL 66612, APODACA, NUEVO LEÓN

APODACA

Sección: 2423 Básica

Ubicación: CALLE N-31, SIN NÚMERO, FRACCIONAMIENTO INSURGENTES, CÓDIGO POSTAL 66612, APODACA, NUEVO LEÓN

APODACA

Sección: 2423 Contigua 1

Ubicación: CALLE N-31, SIN NÚMERO, FRACCIONAMIENTO METROPLEX, CÓDIGO POSTAL 66612, APODACA, NUEVO LEÓN

APODACA

Sección: 2424 Básica

Ubicación: CALLE SIDNEY, NÚMERO 655, FRACCIONAMIENTO VALLE DE APODACA, CÓDIGO POSTAL 66612, APODACA, NUEVO LEÓN

APODACA

Sección: 2424 Contigua 1

Ubicación: CALLE SIDNEY, NÚMERO 623, FRACCIONAMIENTO VALLE DE APODACA, CÓDIGO POSTAL 66612, APODACA, NUEVO LEÓN

APODACA

Sección: 2425 Básica

Ubicación: CALLE AVENIDA ATENAS, SIN NÚMERO, FRACCIONAMIENTO VALLE DE APODACA, CÓDIGO POSTAL 66612, APODACA, NUEVO LEÓN

APODACA

Sección: 2425 Contigua 1

Ubicación: CALLE AVENIDA ATENAS, SIN NÚMERO, FRACCIONAMIENTO VALLE DE APODACA, CÓDIGO POSTAL 66612, APODACA, NUEVO LEÓN

APODACA

Sección: 2426 Básica

Ubicación: CALLE IGNACIO ALLENDE, NÚMERO 411, FRACCIONAMIENTO INSURGENTES, CÓDIGO POSTAL 66612, APODACA, NUEVO LEÓN

APODACA

Sección: 2426 Contigua 1

Ubicación: CALLE IGNACIO ALLENDE, NÚMERO 412, FRACCIONAMIENTO INSURGENTES, CÓDIGO POSTAL 66612, APODACA, NUEVO LEÓN

APODACA

Sección: 2427 Básica

Ubicación: AVENIDA LAS PALMAS, SIN NÚMERO, FRACCIONAMIENTO VALLE DE LAS PALMAS, CÓDIGO POSTAL 66612, APODACA, NUEVO LEÓN

APODACA

Sección: 2428 Básica

Ubicación: CALLE AVENIDA BUGAMBILIAS, SIN NÚMERO, COLONIA PRADOS DEL VIRREY, CÓDIGO POSTAL 66612, APODACA, NUEVO LEÓN

APODACA

Sección: 2428 Contigua 1

Ubicación: CALLE AVENIDA BUGAMBILIAS, SIN NÚMERO, COLONIA PRADOS DEL VIRREY, CÓDIGO POSTAL 66612, APODACA, NUEVO LEÓN

APODACA

Sección: 2429 Básica

Ubicación: CALLE INSURGENTES, SIN NÚMERO, FRACCIONAMIENTO NUEVO LAS PUENTES, CÓDIGO POSTAL 66612, APODACA, NUEVO LEÓN

APODACA

Sección: 2429 Contigua 1

Ubicación: CALLE INSURGENTES, SIN NÚMERO, FRACCIONAMIENTO NUEVO LAS PUENTES, CÓDIGO POSTAL 66612, APODACA, NUEVO LEÓN

APODACA

Sección: 2430 Básica

Ubicación: AVENIDA METROPLEX, SIN NÚMERO, FRACCIONAMIENTO METROPLEX, CÓDIGO POSTAL 66612, APODACA, NUEVO LEÓN

APODACA

Sección: 2430 Contigua 1

Ubicación: AVENIDA METROPLEX, SIN NÚMERO, FRACCIONAMIENTO METROPLEX, CÓDIGO POSTAL 66612, APODACA, NUEVO LEÓN

APODACA

Sección: 2431 Básica

Ubicación: CALLE N 25, NÚMERO 466, FRACCIONAMIENTO METROPLEX, CÓDIGO POSTAL 66612, APODACA, NUEVO LEÓN

APODACA

Sección: 2431 Contigua 1
Ubicación: CALLE N 25, NÚMERO 457,
FRACCIONAMIENTO METROPLEX, CÓDIGO POSTAL
66612, APODACA, NUEVO LEÓN

APODACA

Sección: 2432 Básica
Ubicación: CALLE SIN NOMBRE, SIN NÚMERO,
FRACCIONAMIENTO METROPLEX, CÓDIGO POSTAL
66612, APODACA, NUEVO LEÓN

APODACA

Sección: 2432 Contigua 1
Ubicación: CALLE SIN NOMBRE, SIN NÚMERO,
FRACCIONAMIENTO METROPLEX, CÓDIGO POSTAL
66612, APODACA, NUEVO LEÓN

APODACA

Sección: 2433 Básica
Ubicación: CALLE CEREZO, SIN NÚMERO,
FRACCIONAMIENTO LOS ENCINOS, CÓDIGO POSTAL
66612, APODACA, NUEVO LEÓN

APODACA

Sección: 2434 Básica
Ubicación: CALLE AZUCENA, NÚMERO 510,
FRACCIONAMIENTO VALLE DE LAS PALMAS, CÓDIGO
POSTAL 66635, APODACA, NUEVO LEÓN

APODACA

Sección: 2435 Básica
Ubicación: CALLE TULIPAN, NÚMERO 413,
FRACCIONAMIENTO VALLE DE LAS PALMAS, CÓDIGO
POSTAL 66612, APODACA, NUEVO LEÓN

APODACA

Sección: 2436 Básica
Ubicación: CALLE CASCADEA, NÚMERO 805,
COLONIA VILLA DE LAS PUENTES, CÓDIGO POSTAL
66612, APODACA, NUEVO LEÓN

APODACA

Sección: 2436 Contigua 1
Ubicación: CALLE OLAS, NÚMERO 118, COLONIA
VILLA DE LAS PUENTES, CÓDIGO POSTAL 66612,
APODACA, NUEVO LEÓN

APODACA

Sección: 2438 Básica
Ubicación: CALLE ABSALÓN LOZANO, NÚMERO
101, COLONIA SANTA ROSA, CÓDIGO POSTAL 66604,
APODACA, NUEVO LEÓN

APODACA

Sección: 2439 Básica
Ubicación: CALLE PASEO DE LOS OLIVOS,
NÚMERO 122, COLONIA MISIÓN DE LOS OLIVOS,
CÓDIGO POSTAL 66610, APODACA, NUEVO LEÓN

APODACA

Sección: 2440 Básica
Ubicación: CALLE AVENIDA ENRIQUE GUAJARDO
VILLARREAL, SIN NÚMERO, FRACCIONAMIENTO
PASEO DE LOS NOGALES, CÓDIGO POSTAL 66610,
APODACA, NUEVO LEÓN

APODACA

Sección: 2440 Contigua 1
Ubicación: CALLE AVENIDA ENRIQUE GUAJARDO
VILLARREAL, SIN NÚMERO, FRACCIONAMIENTO
PASEO DE LOS NOGALES, CÓDIGO POSTAL 66610,
APODACA, NUEVO LEÓN

APODACA

Sección: 2441 Básica
Ubicación: CALLE LONDRES, NÚMERO 307,
COLONIA RENACÉRES, CÓDIGO POSTAL 66614,
APODACA, NUEVO LEÓN

APODACA

Sección: 2442 Básica
Ubicación: CALLE AVENIDA GOLONDRINA,
NÚMERO 149, COLONIA PASEO SANTA ROSA,
CÓDIGO POSTAL 66610, APODACA, NUEVO LEÓN

APODACA

Sección: 2443 Básica
Ubicación: CALLE DE LA CRIN, SIN NÚMERO,
COLONIA PORTAL DE SANTA ROSA, CÓDIGO POSTAL
66614, APODACA, NUEVO LEÓN

APODACA

Sección: 2444 Básica
Ubicación: CALLE EMILIANO ZAPATA, NÚMERO
424 A, COLONIA SANTA ROSA, CÓDIGO POSTAL
66604, APODACA, NUEVO LEÓN

APODACA

Sección: 2445 Básica
Ubicación: CALLE FÉLIX LOZANO, SIN NÚMERO,
COLONIA SANTA ROSA, CÓDIGO POSTAL 66604,
APODACA, NUEVO LEÓN

APODACA

Sección: 2446 Básica
Ubicación: CALLE IGNACIO GUAJARDO, NÚMERO
100, COLONIA SANTA ROSA, CÓDIGO POSTAL 66610,
APODACA, NUEVO LEÓN

APODACA

Sección: 2447 Básica
Ubicación: AVENIDA BENITO CANTÚ GARZA,
NÚMERO 333, COLONIA PASEO SANTA ROSA,
CÓDIGO POSTAL 66610, APODACA, NUEVO LEÓN

APODACA

Sección: 2448 Básica
Ubicación: CALLE DE LA MANGANA, NÚMERO
137, COLONIA PORTAL DE SANTA ROSA, CÓDIGO
POSTAL 66614, APODACA, NUEVO LEÓN

APODACA

Sección: 2450 Básica
Ubicación: CALLE RUISEÑOR, NÚMERO 308,
COLONIA PASEO DE SANTA ROSA, CÓDIGO POSTAL
66614, APODACA, NUEVO LEÓN

APODACA

Sección: 2451 Básica
Ubicación: AVENIDA REAL SANTA ROSA,
NÚMERO 109, COLONIA RENACÉRES, CÓDIGO
POSTAL 66603, APODACA, NUEVO LEÓN

APODACA

Sección: 2452 Básica
Ubicación: CALLE HALCÓN, SIN NÚMERO,
COLONIA PASEO SANTA ROSA, CÓDIGO POSTAL
66610, APODACA, NUEVO LEÓN

APODACA

Sección: 2453 Básica
Ubicación: CALLE CACATÚAS, NÚMERO 224,
COLONIA PASEO DE SANTA ROSA, CÓDIGO POSTAL
66614, APODACA, NUEVO LEÓN

APODACA

Sección: 2454 Básica
Ubicación: CALLE DE LA MONTURA, NÚMERO
148, COLONIA PORTAL DE SANTA ROSA, CÓDIGO
POSTAL 66614, APODACA, NUEVO LEÓN

APODACA

Sección: 2455 Básica
Ubicación: CALLE BUHO, NÚMERO 428, COLONIA
PASEO DE SANTA ROSA, CÓDIGO POSTAL 66614,
APODACA, NUEVO LEÓN

APODACA

Sección: 2455 Contigua 1
Ubicación: CALLE BUHO NÚMERO 446, COLONIA
PASEO SANTA ROSA, CÓDIGO POSTAL 66612,
APODACA, NUEVO LEÓN

APODACA

Sección: 2456 Básica

Ubicación: LUGO, SIN NÚMERO, COLONIA VALLE DEL SALDUERO, CÓDIGO POSTAL 66607, APODACA, NUEVO LEÓN

APODACA

Sección: 2457 Básica

Ubicación: CALLE COPAL, NÚMERO 505, COLONIA ARBOLEDAS DE SANTA ROSA, CÓDIGO POSTAL 66614, APODACA, NUEVO LEÓN

APODACA

Sección: 2458 Básica

Ubicación: CALLE PAJARO PARAISO, SIN NÚMERO, COLONIA PASEO DE SANTA ROSA, CÓDIGO POSTAL 66614, APODACA, NUEVO LEÓN

APODACA

Sección: 2459 Básica

Ubicación: CALLE ROBLE, NÚMERO 508, COLONIA ARBOLEDAS DE SANTA ROSA, CÓDIGO POSTAL 66614, APODACA, NUEVO LEÓN

APODACA

Sección: 2460 Básica

Ubicación: CALLE OSLO, NÚMERO 103, COLONIA RENACÉRES, CÓDIGO POSTAL 66614, APODACA, NUEVO LEÓN

APODACA

Sección: 2461 Básica

Ubicación: CALLE CIPRES, NÚMERO 813, COLONIA ARBOLEDAS DE SANTA ROSA, CÓDIGO POSTAL 66614, APODACA, NUEVO LEÓN

APODACA

Sección: 2461 Contigua 1

Ubicación: CALLE CIPRES, NÚMERO 818, COLONIA ARBOLEDAS DE SANTA ROSA, CÓDIGO POSTAL 66614, APODACA, NUEVO LEÓN

APODACA

Sección: 2462 Básica

Ubicación: AVENIDA RENACÉRES, NÚMERO 106, COLONIA RENACÉRES, CÓDIGO POSTAL 66614, APODACA, NUEVO LEÓN

APODACA

Sección: 2463 Básica

Ubicación: CALLE EBANO, NÚMERO 715, COLONIA ARBOLEDAS DE SANTA ROSA, CÓDIGO POSTAL 66614, APODACA, NUEVO LEÓN

APODACA

Sección: 2464 Básica

Ubicación: CALLE NOGAL, NÚMERO 728 B, COLONIA ARBOLEDAS DE SANTA ROSA, CÓDIGO POSTAL 66614, APODACA, NUEVO LEÓN

APODACA

Sección: 2464 Contigua 1

Ubicación: CALLE NOGAL, NÚMERO 724 A, COLONIA ARBOLEDAS DE SANTA ROSA, CÓDIGO POSTAL 66614, APODACA, NUEVO LEÓN

APODACA

Sección: 2465 Básica

Ubicación: CALLE LAGUNA ENCADENADA, NÚMERO 114, FRACCIONAMIENTO PRIVADAS DE SANTA ROSA QUINTO SECTOR, CÓDIGO POSTAL 66610, APODACA, NUEVO LEÓN

APODACA

Sección: 2466 Básica

Ubicación: CALLE LAGO VALENCIA, SIN NÚMERO, COLONIA PRIVADAS DE SANTA ROSA, CÓDIGO POSTAL 66610, APODACA, NUEVO LEÓN

APODACA

Sección: 2467 Básica

Ubicación: CALLE RÍO GUADIANA, SIN NÚMERO, FRACCIONAMIENTO PRIVADAS DE SANTA ROSA, CÓDIGO POSTAL 66610, APODACA, NUEVO LEÓN

APODACA

Sección: 2467 Contigua 1

Ubicación: CALLE RÍO GUADIANA, SIN NÚMERO, FRACCIONAMIENTO PRIVADAS DE SANTA ROSA, CÓDIGO POSTAL 66610, APODACA, NUEVO LEÓN

APODACA

Sección: 2468 Básica

Ubicación: CALLE TULIPÁN, SIN NÚMERO, FRACCIONAMIENTO VALLE DE SALDUERO, CÓDIGO POSTAL 66607, APODACA, NUEVO LEÓN

APODACA

Sección: 2469 Básica

Ubicación: CALLE HABANA, SIN NÚMERO, FRACCIONAMIENTO PARAJE SANTA ROSA NORTE, CÓDIGO POSTAL 66607, APODACA, NUEVO LEÓN

APODACA

Sección: 2470 Básica

Ubicación: CALLE EMILIO CARVALLIDO, NÚMERO 300, COLONIA QUINTA COLONIAL QUINTO SECTOR (LOS SOLES), CÓDIGO POSTAL 66607, APODACA, NUEVO LEÓN

APODACA

Sección: 2470 Contigua 1

Ubicación: CALLE EMILIO CARVALLIDO, NÚMERO 312, COLONIA QUINTA COLONIAL QUINTO SECTOR (LOS SOLES), CÓDIGO POSTAL 66607, APODACA, NUEVO LEÓN

APODACA

Sección: 2471 Básica

Ubicación: CALLE BRASIL, NÚMERO 839, COLONIA EBANOS NORTE, CÓDIGO POSTAL 66612, APODACA, NUEVO LEÓN

APODACA

Sección: 2472 Básica

Ubicación: CALLE RÍO BOGOTA, NÚMERO 130, COLONIA PRIVADAS DE SANTA ROSA, CÓDIGO POSTAL 66610, APODACA, NUEVO LEÓN

APODACA

Sección: 2473 Básica

Ubicación: CALLE FLOR DE LIZ, SIN NÚMERO, COLONIA VILLAS DE SANTA ROSA, CÓDIGO POSTAL 66610, APODACA, NUEVO LEÓN

APODACA

Sección: 2474 Básica

Ubicación: CALLE PASEO DE LAS FLORES, SIN NÚMERO, COLONIA VILLAS DE SANTA ROSA, CÓDIGO POSTAL 66610, APODACA, NUEVO LEÓN

APODACA

Sección: 2474 Contigua 1

Ubicación: CALLE PASEO DE LAS FLORES, SIN NÚMERO, COLONIA VILLAS DE SANTA ROSA, CÓDIGO POSTAL 66610, APODACA, NUEVO LEÓN

APODACA

Sección: 2475 Básica

Ubicación: CALLE RÍO BRAVO, SIN NÚMERO, FRACCIONAMIENTO BALCONES DE SANTA ROSA, CÓDIGO POSTAL 66610, APODACA, NUEVO LEÓN

APODACA

Sección: 2475 Contigua 1

Ubicación: CALLE RÍO BRAVO, SIN NÚMERO, FRACCIONAMIENTO BALCONES DE SANTA ROSA, CÓDIGO POSTAL 66610, APODACA, NUEVO LEÓN

APODACA

Sección: 2476 Básica

Ubicación: CALLE RÍO NAZAS, SIN NÚMERO, FRACCIONAMIENTO BALCONES DE SANTA ROSA, CÓDIGO POSTAL 66610, APODACA, NUEVO LEÓN

APODACA

Sección: 2477 Básica
Ubicación: CALLE LHOTSE, SIN NÚMERO,
FRACCIONAMIENTO BALCONES DE SANTA ROSA,
CÓDIGO POSTAL 66610, APODACA, NUEVO LEÓN

APODACA

Sección: 2478 Básica
Ubicación: CALLE LAUREL, NÚMERO
255,FRACCIONAMIENTO BALCONES DE SANTA ROSA,
CÓDIGO POSTAL 66610, APODACA, NUEVO LEÓN

APODACA

Sección: 2479 Básica
Ubicación: CALLE LOGAN, SIN NÚMERO,
FRACCIONAMIENTO BALCONES DE SANTA ROSA,
CÓDIGO POSTAL 66610, APODACA, NUEVO LEÓN

APODACA

Sección: 2479 Contigua 1
Ubicación: CALLE LOGAN, SIN NÚMERO,
FRACCIONAMIENTO BALCONES DE SANTA ROSA,
CÓDIGO POSTAL 66610, APODACA, NUEVO LEÓN

APODACA

Sección: 2480 Básica
Ubicación: CALLE DAVID ALFARO SIQUEIROS, SIN
NÚMERO, FRACCIONAMIENTO QUINTA COLONIAL,
CÓDIGO POSTAL 66610, APODACA, NUEVO LEÓN

APODACA

Sección: 2480 Contigua 1
Ubicación: CALLE DAVID ALFARO SIQUEIROS, SIN
NÚMERO, FRACCIONAMIENTO QUINTA COLONIAL,
CÓDIGO POSTAL 66610, APODACA, NUEVO LEÓN

APODACA

Sección: 2481 Básica
Ubicación: CALLE AVENIDA RUFINO TAMAYO,
NÚMERO 423, COLONIA QUINTA COLONIAL, CÓDIGO
POSTAL 66610, APODACA, NUEVO LEÓN

APODACA

Sección: 2482 Básica
Ubicación: CALLE PIRUL 252, COLONIA PRADOS
DE SANTA ROSA, CÓDIGO POSTAL 66610, APODACA,
NUEVO LEÓN

APODACA

Sección: 2483 Básica
Ubicación: CALLE FRESNO, SIN NÚMERO,
COLONIA PRADOS DE SANTA ROSA, CÓDIGO POSTAL
66610, APODACA, NUEVO LEÓN

APODACA

Sección: 2484 Básica
Ubicación: CALLE FRESNO, NÚMERO 536,
COLONIA PRADOS DE SANTA ROSA, CÓDIGO POSTAL
66610, APODACA, NUEVO LEÓN

APODACA

Sección: 2485 Básica
Ubicación: CALLE CIRCUITO DE LAS ESPUELAS,
SIN NÚMERO, COLONIA EX HACIENDA SANTA ROSA,
CÓDIGO POSTAL 66610, APODACA, NUEVO LEÓN

APODACA

Sección: 2486 Básica
Ubicación: CALLE CIRCUITO DE LA ACEQUIA,
NÚMERO 221, COLONIA EX HACIENDA SANTA ROSA,
CÓDIGO POSTAL 66610, APODACA, NUEVO LEÓN

APODACA

Sección: 2486 Contigua 1
Ubicación: CALLE CIRCUITO DE LA ACEQUIA,
NÚMERO 223, COLONIA EX HACIENDA SANTA ROSA,
CÓDIGO POSTAL 66610, APODACA, NUEVO LEÓN

APODACA

Sección: 2487 Básica
Ubicación: CALLE CIRCUITO DE LOS LLANOS,
COLONIA EX HACIENDA SANTA ROSA, CÓDIGO
POSTAL 66610, APODACA, NUEVO LEÓN

APODACA

Sección: 2488 Básica
Ubicación: CALLE VALLE DE ANAHAUC, SIN
NÚMERO, FRACCIONAMIENTO VALLE DE LOS
NOGALES, CÓDIGO POSTAL 66610, APODACA,
NUEVO LEÓN

APODACA

Sección: 2489 Básica
Ubicación: CALLE GUAJILLO, NÚMERO 833,
COLONIA EBANOS NORTE 5TO SECTOR, CÓDIGO
POSTAL 66612, APODACA, NUEVO LEÓN

APODACA

Sección: 2489 Contigua 1
Ubicación: CALLE GUAJILLO, NÚMERO 819,
COLONIA EBANOS NORTE 5TO SECTOR, CÓDIGO
POSTAL 66612, APODACA, NUEVO LEÓN

APODACA

Sección: 2490 Básica
Ubicación: CALLE CIRCUITO DE LA ERA, NÚMERO
359, COLONIA EX HACIENDA SANTA ROSA, CÓDIGO
POSTAL 66610, APODACA, NUEVO LEÓN

APODACA

Sección: 2491 Básica
Ubicación: CALLE SANTA ELENA, NÚMERO 426,
FRACCIONAMIENTO ANTIGUA SANTA ROSA, CÓDIGO
POSTAL 66610, APODACA, NUEVO LEÓN

APODACA

Sección: 2491 Contigua 1
Ubicación: CALLE SANTA ELENA, NÚMERO 432,
FRACCIONAMIENTO ANTIGUA SANTA ROSA, CÓDIGO
POSTAL 66610, APODACA, NUEVO LEÓN

APODACA

Sección: 2492 Básica
Ubicación: CALLE VALLE DE POANAS, SIN
NÚMERO, FRACCIONAMIENTO VALLE DE LOS
NOGALES, CÓDIGO POSTAL 66610, APODACA,
NUEVO LEÓN

APODACA

Sección: 2493 Básica
Ubicación: CALLE VALLE DE GUADALUPE,
NÚMERO 904, FRACCIONAMIENTO VALLE DE LOS
NOGALES, CÓDIGO POSTAL 66610, APODACA,
NUEVO LEÓN

APODACA

Sección: 2494 Básica
Ubicación: CALLE AVENIDA ANDRÓMEDA, SIN
NÚMERO, COLONIA COSMOPOLIS, CÓDIGO POSTAL
66612, APODACA, NUEVO LEÓN

APODACA

Sección: 2495 Básica
Ubicación: CALLE JARDINES DEL PINO, SIN
NÚMERO, COLONIA BALCONES DEL NORTE, CÓDIGO
POSTAL 66613, APODACA, NUEVO LEÓN

APODACA

Sección: 2495 Contigua 1
Ubicación: CALLE JARDINES DEL PINO, SIN
NÚMERO, COLONIA BALCONES DEL NORTE, CÓDIGO
POSTAL 66613, APODACA, NUEVO LEÓN

APODACA

Sección: 2496 Básica
Ubicación: CALLE CRUZ DEL SUR, SIN NÚMERO,
COLONIA COSMOPOLIS, CÓDIGO POSTAL 66612,
APODACA, NUEVO LEÓN

APODACA

Sección: 2496 Contigua 1
Ubicación: CALLE CRUZ DEL SUR, SIN NÚMERO,
COLONIA COSMOPOLIS, CÓDIGO POSTAL 66612,
APODACA, NUEVO LEÓN

APODACA

Sección: 2497 Básica

Ubicación: CALLE LIRA, NÚMERO 164, COLONIA COSMOPOLIS, CÓDIGO POSTAL 66612, APODACA, NUEVO LEÓN

APODACA

Sección: 2498 Básica

Ubicación: CALLE CEFE0, SIN NÚMERO, COLONIA COSMOPOLIS, CÓDIGO POSTAL 66612, APODACA, NUEVO LEÓN

APODACA

Sección: 2498 Contigua 1

Ubicación: CALLE CEFE0, SIN NÚMERO, COLONIA COSMOPOLIS, CÓDIGO POSTAL 66612, APODACA, NUEVO LEÓN

APODACA

Sección: 2499 Básica

Ubicación: AVENIDA LOS AMARANTOS, SIN NÚMERO, FRACCIONAMIENTO LOS AMARANTOS, CÓDIGO POSTAL 66613, APODACA, NUEVO LEÓN

APODACA

Sección: 2499 Contigua 1

Ubicación: AVENIDA LOS AMARANTOS, SIN NÚMERO, FRACCIONAMIENTO LOS AMARANTOS, CÓDIGO POSTAL 66613, APODACA, NUEVO LEÓN

APODACA

Sección: 2500 Básica

Ubicación: CALLE TETIS, NÚMERO 220, COLONIA COSMOPOLIS, CÓDIGO POSTAL 66612, APODACA, NUEVO LEÓN

APODACA

Sección: 2500 Contigua 1

Ubicación: CALLE TETIS, NÚMERO 211, COLONIA COSMOPOLIS, CÓDIGO POSTAL 66612, APODACA, NUEVO LEÓN

APODACA

Sección: 2501 Básica

Ubicación: CALLE LUIS CARVAJAL Y DE LA CUEVA, SIN NÚMERO, FRACCIONAMIENTO LOS AMARANTOS, CÓDIGO POSTAL 66613, APODACA, NUEVO LEÓN

APODACA

Sección: 2501 Contigua 1

Ubicación: CALLE LUIS CARVAJAL Y DE LA CUEVA, SIN NÚMERO, FRACCIONAMIENTO LOS AMARANTOS, CÓDIGO POSTAL 66613, APODACA, NUEVO LEÓN

APODACA

Sección: 2502 Básica

Ubicación: CALLE BENJAÍN ARGUMENTO, SIN NÚMERO, COLONIA COSMOPOLIS, CÓDIGO POSTAL 66612, APODACA, NUEVO LEÓN

APODACA

Sección: 2503 Básica

Ubicación: CALLE TETIS, NÚMERO 106, COLONIA COSMOPOLIS, CÓDIGO POSTAL 66612, APODACA, NUEVO LEÓN

APODACA

Sección: 2503 Contigua 1

Ubicación: CALLE TETIS, NÚMERO 109, COLONIA COSMOPOLIS, CÓDIGO POSTAL 66612, APODACA, NUEVO LEÓN

APODACA

Sección: 2504 Básica

Ubicación: CALLE MARTE, SIN NÚMERO, COLONIA COSMOPOLIS, CÓDIGO POSTAL 66612, APODACA, NUEVO LEÓN

APODACA

Sección: 2504 Contigua 1

Ubicación: CALLE MARTE, SIN NÚMERO, COLONIA COSMOPOLIS, CÓDIGO POSTAL 66612, APODACA, NUEVO LEÓN

APODACA

Sección: 2505 Básica

Ubicación: CALLE JARDINES DE LA PRIMAVERA, SIN NÚMERO, FRACCIONAMIENTO JARDINES DE MONTERREY, CÓDIGO POSTAL 66613, APODACA, NUEVO LEÓN

APODACA

Sección: 2505 Contigua 1

Ubicación: CALLE JARDINES DE LA PRIMAVERA, SIN NÚMERO, FRACCIONAMIENTO JARDINES DE MONTERREY, CÓDIGO POSTAL 66613, APODACA, NUEVO LEÓN

APODACA

Sección: 2506 Básica

Ubicación: CALLE JARDINES DE LA PRIMAVERA, SIN NÚMERO, FRACCIONAMIENTO JARDINES DE MONTERREY, CÓDIGO POSTAL 66613, APODACA, NUEVO LEÓN

APODACA

Sección: 2507 Básica

Ubicación: CALLE PARQUE ESCUELA, SIN NÚMERO, COLONIA MOISÉS SÁENZ, CÓDIGO POSTAL 66613, APODACA, NUEVO LEÓN

APODACA

Sección: 2508 Básica

Ubicación: CALLE TITANIA, NÚMERO 104, COLONIA COSMOPOLIS, CÓDIGO POSTAL 66612, APODACA, NUEVO LEÓN

APODACA

Sección: 2508 Contigua 1

Ubicación: CALLE TITANIA, NÚMERO 120, COLONIA COSMOPOLIS, CÓDIGO POSTAL 66612, APODACA, NUEVO LEÓN

APODACA

Sección: 2509 Básica

Ubicación: CALLE JARDINES DE LA COLINA, NÚMERO 252, FRACCIONAMIENTO JARDINES DE MONTERREY, CÓDIGO POSTAL 66613, APODACA, NUEVO LEÓN

APODACA

Sección: 2509 Contigua 1

Ubicación: CALLE JARDINES DE LA COLINA, NÚMERO 259, FRACCIONAMIENTO JARDINES DE MONTERREY, C.P. 66613, APODACA, NUEVO LEÓN

APODACA

Sección: 2510 Básica

Ubicación: CALLE SANTA ELENA, NÚMERO 116, COLONIA SANTA ELENA 1ER SECTOR, CÓDIGO POSTAL 66612, APODACA, NUEVO LEÓN

APODACA

Sección: 2511 Básica

Ubicación: CALLE DIEGO DE MONTEMAYOR, NÚMERO 325, COLONIA MIRADOR TOPO FUNDADORES, C.P. 66613, APODACA, NUEVO LEÓN

APODACA

Sección: 2511 Contigua 1

Ubicación: CALLE DIEGO DE MONTEMAYOR, NÚMERO 309, COLONIA MIRADOR TOPO FUNDADORES, CÓDIGO POSTAL 66613, APODACA, NUEVO LEÓN

APODACA

Sección: 2512 Básica

Ubicación: CALLE TRITANIA, NÚMERO 159, COLONIA COSMOPOLIS, CÓDIGO POSTAL 66612, APODACA, NUEVO LEÓN

APODACA

Sección: 2513 Básica

Ubicación: CALLE LEALTAD, NÚMERO 417, COLONIA BALCONES DEL NORTE, CÓDIGO POSTAL 66613, APODACA, NUEVO LEÓN

APODACA

Sección: 2513 Contigua 1

Ubicación: CALLE LEALTAD, NÚMERO 422, COLONIA BALCONES DEL NORTE, CÓDIGO POSTAL 66613, APODACA, NUEVO LEÓN

APODACA

Sección: 2514 Básica

Ubicación: CALLE ALFONSO REYES, SIN NÚMERO, COLONIA MOISES SAENZ, CÓDIGO POSTAL 66613, APODACA, NUEVO LEÓN

APODACA

Sección: 2514 Contigua 1

Ubicación: CALLE ALFONSO REYES, SIN NÚMERO, COLONIA MOISES SAENZ, CÓDIGO POSTAL 66613, APODACA, NUEVO LEÓN

APODACA

Sección: 2736 Básica

Ubicación: CALLE PRISCILIANO VILLARREAL, # 543, COLONIA VILLA SOL, APODACA, CÓDIGO POSTAL 66635

APODACA

Sección: 141 Básica

Ubicación: CALLE NAVÍO, SIN NÚMERO, FRACCIONAMIENTO SAN MIGUEL GOLONDRINAS TERCER SECTOR, CÓDIGO POSTAL 66600, APODACA, NUEVO LEÓN

APODACA

Sección: 141 Contigua 1

Ubicación: CALLE NAVÍO, SIN NÚMERO, FRACCIONAMIENTO SAN MIGUEL GOLONDRINAS TERCER SECTOR, CÓDIGO POSTAL 66600, APODACA, NUEVO LEÓN

APODACA

Sección: 141 Contigua 2

Ubicación: CALLE NAVÍO, SIN NÚMERO, FRACCIONAMIENTO SAN MIGUEL GOLONDRINAS TERCER SECTOR, CÓDIGO POSTAL 66600, APODACA, NUEVO LEÓN

APODACA

Sección: 141 Contigua 3

Ubicación: CALLE NAVÍO, SIN NÚMERO, FRACCIONAMIENTO SAN MIGUEL GOLONDRINAS TERCER SECTOR, CÓDIGO POSTAL 66600, APODACA, NUEVO LEÓN

APODACA

Sección: 141 Contigua 4

Ubicación: CALLE NAVÍO, SIN NÚMERO, FRACCIONAMIENTO SAN MIGUEL GOLONDRINAS TERCER SECTOR, CÓDIGO POSTAL 66600, APODACA, NUEVO LEÓN

APODACA

Sección: 141 Contigua 5

Ubicación: CALLE NAVÍO, SIN NÚMERO, FRACCIONAMIENTO SAN MIGUEL GOLONDRINAS TERCER SECTOR, CÓDIGO POSTAL 66600, APODACA, NUEVO LEÓN

APODACA

Sección: 141 Contigua 6

Ubicación: CALLE NAVÍO, SIN NÚMERO, FRACCIONAMIENTO SAN MIGUEL GOLONDRINAS TERCER SECTOR, CÓDIGO POSTAL 66600, APODACA, NUEVO LEÓN

APODACA

Sección: 141 Contigua 7

Ubicación: CALLE NAVÍO, SIN NÚMERO, FRACCIONAMIENTO SAN MIGUEL GOLONDRINAS TERCER SECTOR, CÓDIGO POSTAL 66600, APODACA, NUEVO LEÓN

APODACA

Sección: 141 Contigua 8

Ubicación: CALLE NAVÍO, SIN NÚMERO, FRACCIONAMIENTO SAN MIGUEL GOLONDRINAS TERCER SECTOR, CÓDIGO POSTAL 66600, APODACA, NUEVO LEÓN

APODACA

Sección: 141 Contigua 9

Ubicación: CALLE NAVÍO, SIN NÚMERO, FRACCIONAMIENTO SAN MIGUEL GOLONDRINAS TERCER SECTOR, CÓDIGO POSTAL 66600, APODACA, NUEVO LEÓN

APODACA

Sección: 142 Básica

Ubicación: CALLE JESÚS YUREN, SIN NÚMERO, FRACCIONAMIENTO ALBERTA ESCAMILLA, CÓDIGO POSTAL 66640, APODACA, NUEVO LEÓN

APODACA

Sección: 142 Contigua 1

Ubicación: CALLE JESÚS YUREN, SIN NÚMERO, FRACCIONAMIENTO ALBERTA ESCAMILLA, CÓDIGO POSTAL 66640, APODACA, NUEVO LEÓN

APODACA

Sección: 142 Contigua 2

Ubicación: CALLE JESÚS YUREN, SIN NÚMERO, FRACCIONAMIENTO ALBERTA ESCAMILLA, CÓDIGO POSTAL 66640, APODACA, NUEVO LEÓN

APODACA

Sección: 142 Contigua 3

Ubicación: CALLE JESÚS YUREN, SIN NÚMERO, FRACCIONAMIENTO ALBERTA ESCAMILLA, CÓDIGO POSTAL 66640, APODACA, NUEVO LEÓN

APODACA

Sección: 142 Contigua 4

Ubicación: CALLE JESÚS YUREN, SIN NÚMERO, FRACCIONAMIENTO ALBERTA ESCAMILLA, CÓDIGO POSTAL 66640, APODACA, NUEVO LEÓN

APODACA

Sección: 142 Contigua 5

Ubicación: CALLE JESÚS YUREN, SIN NÚMERO, FRACCIONAMIENTO ALBERTA ESCAMILLA, CÓDIGO POSTAL 66640, APODACA, NUEVO LEÓN

APODACA

Sección: 142 Contigua 6

Ubicación: CALLE JESÚS YUREN, SIN NÚMERO, FRACCIONAMIENTO ALBERTA ESCAMILLA, CÓDIGO POSTAL 66640, APODACA, NUEVO LEÓN

APODACA

Sección: 142 Contigua 7

Ubicación: CALLE JESÚS YUREN, SIN NÚMERO, FRACCIONAMIENTO ALBERTA ESCAMILLA, CÓDIGO POSTAL 66640, APODACA, NUEVO LEÓN

APODACA

Sección: 142 Contigua 8

Ubicación: CALLE JESÚS YUREN, SIN NÚMERO, FRACCIONAMIENTO ALBERTA ESCAMILLA, CÓDIGO POSTAL 66640, APODACA, NUEVO LEÓN

APODACA

Sección: 142 Contigua 9

Ubicación: CALLE JESÚS YUREN, SIN NÚMERO, FRACCIONAMIENTO ALBERTA ESCAMILLA, CÓDIGO POSTAL 66640, APODACA, NUEVO LEÓN

APODACA

Sección: 142 Contigua 10

Ubicación: CALLE JESÚS YUREN, SIN NÚMERO, FRACCIONAMIENTO ALBERTA ESCAMILLA, CÓDIGO POSTAL 66640, APODACA, NUEVO LEÓN

APODACA

Sección: 142 Contigua 11

Ubicación: CALLE JESÚS YUREN, SIN NÚMERO, FRACCIONAMIENTO ALBERTA ESCAMILLA, CÓDIGO POSTAL 66640, APODACA, NUEVO LEÓN

APODACA

Sección: 143 Básica

Ubicación: AVENIDA SAUDITA, SIN NÚMERO, COLONIA LOMAS DEL PEDREGAL, CÓDIGO POSTAL 66648, APODACA, NUEVO LEÓN

APODACA

Sección: 143 Contigua 1

Ubicación: AVENIDA SAUDITA, SIN NÚMERO, COLONIA LOMAS DEL PEDREGAL, CÓDIGO POSTAL 66648, APODACA, NUEVO LEÓN

APODACA

Sección: 144 Básica

Ubicación: CALLE CHICHEN-ITZÁ, SIN NÚMERO, FRACCIONAMIENTO MONTE ALBAN PRIMER SECTOR, CÓDIGO POSTAL 66649, APODACA, NUEVO LEÓN

APODACA

Sección: 144 Contigua 1

Ubicación: CALLE CHICHEN-ITZÁ, SIN NÚMERO, FRACCIONAMIENTO MONTE ALBAN PRIMER SECTOR, CÓDIGO POSTAL 66649, APODACA, NUEVO LEÓN

APODACA

Sección: 144 Contigua 2

Ubicación: CALLE CHICHEN-ITZÁ, SIN NÚMERO, FRACCIONAMIENTO MONTE ALBAN PRIMER SECTOR, CÓDIGO POSTAL 66649, APODACA, NUEVO LEÓN

APODACA

Sección: 144 Contigua 3

Ubicación: CALLE CHICHEN-ITZÁ, SIN NÚMERO, FRACCIONAMIENTO MONTE ALBAN PRIMER SECTOR, CÓDIGO POSTAL 66649, APODACA, NUEVO LEÓN

APODACA

Sección: 144 Contigua 4

Ubicación: CALLE CHICHEN-ITZÁ, SIN NÚMERO, FRACCIONAMIENTO MONTE ALBAN PRIMER SECTOR, CÓDIGO POSTAL 66649, APODACA, NUEVO LEÓN

APODACA

Sección: 144 Contigua 5

Ubicación: CALLE CHICHEN-ITZÁ, SIN NÚMERO, FRACCIONAMIENTO MONTE ALBAN PRIMER SECTOR, CÓDIGO POSTAL 66649, APODACA, NUEVO LEÓN

APODACA

Sección: 144 Contigua 6

Ubicación: CALLE CHICHEN-ITZÁ, SIN NÚMERO, FRACCIONAMIENTO MONTE ALBAN PRIMER SECTOR, CÓDIGO POSTAL 66649, APODACA, NUEVO LEÓN

APODACA

Sección: 144 Contigua 7

Ubicación: CALLE CHICHEN-ITZÁ, SIN NÚMERO, FRACCIONAMIENTO MONTE ALBAN PRIMER SECTOR, CÓDIGO POSTAL 66649, APODACA, NUEVO LEÓN

APODACA

Sección: 144 Contigua 8

Ubicación: CALLE CHICHEN-ITZÁ, SIN NÚMERO, FRACCIONAMIENTO MONTE ALBAN PRIMER SECTOR, CÓDIGO POSTAL 66649, APODACA, NUEVO LEÓN

APODACA

Sección: 144 Contigua 9

Ubicación: CALLE CHICHEN-ITZÁ, SIN NÚMERO, FRACCIONAMIENTO MONTE ALBAN PRIMER SECTOR, CÓDIGO POSTAL 66649, APODACA, NUEVO LEÓN

APODACA

Sección: 145 Básica

Ubicación: AVENIDA ECUATORIANOS, NÚMERO 100, COLONIA ROBERTO ESPINOZA, CÓDIGO POSTAL 66648, APODACA, NUEVO LEÓN

APODACA

Sección: 145 Contigua 1

Ubicación: AVENIDA ECUATORIANOS, NÚMERO 100, COLONIA ROBERTO ESPINOZA, CÓDIGO POSTAL 66648, APODACA, NUEVO LEÓN

APODACA

Sección: 145 Contigua 2

Ubicación: AVENIDA ECUATORIANOS, NÚMERO 100, COLONIA ROBERTO ESPINOZA, CÓDIGO POSTAL 66648, APODACA, NUEVO LEÓN

APODACA

Sección: 145 Contigua 3

Ubicación: AVENIDA ECUATORIANOS, NÚMERO 100, COLONIA ROBERTO ESPINOZA, CÓDIGO POSTAL 66648, APODACA, NUEVO LEÓN

APODACA

Sección: 145 Contigua 4

Ubicación: AVENIDA ECUATORIANOS, NÚMERO 100, COLONIA ROBERTO ESPINOZA, CÓDIGO POSTAL 66648, APODACA, NUEVO LEÓN

APODACA

Sección: 145 Contigua 5

Ubicación: AVENIDA ECUATORIANOS, NÚMERO 100, COLONIA ROBERTO ESPINOZA, CÓDIGO POSTAL 66648, APODACA, NUEVO LEÓN

APODACA

Sección: 146 Básica

Ubicación: CALLE CARPINTEROS, NÚMERO 201, FRACCIONAMIENTO GOLONDRINAS, CÓDIGO POSTAL 66646, APODACA, NUEVO LEÓN

APODACA

Sección: 146 Contigua 1

Ubicación: CALLE CARPINTEROS, NÚMERO 203, FRACCIONAMIENTO GOLONDRINAS, CÓDIGO POSTAL 66646, APODACA, NUEVO LEÓN

APODACA

Sección: 146 Contigua 2

Ubicación: CALLE CARPINTEROS, NÚMERO 205, FRACCIONAMIENTO GOLONDRINAS, CÓDIGO POSTAL 66646, APODACA, NUEVO LEÓN

APODACA

Sección: 146 Contigua 3

Ubicación: CALLE CARPINTEROS, NÚMERO 207, FRACCIONAMIENTO GOLONDRINAS, CÓDIGO POSTAL 66646, APODACA, NUEVO LEÓN

APODACA

Sección: 148 Básica

Ubicación: CALLE PUERTO COZUMEL, SIN NÚMERO, COLONIA NUEVO MIXCOAC, CÓDIGO POSTAL 66649, APODACA, NUEVO LEÓN

APODACA

Sección: 148 Contigua 1

Ubicación: CALLE PUERTO COZUMEL, SIN NÚMERO, COLONIA NUEVO MIXCOAC, CÓDIGO POSTAL 66649, APODACA, NUEVO LEÓN

APODACA

Sección: 148 Contigua 2

Ubicación: CALLE PUERTO COZUMEL, SIN NÚMERO, COLONIA NUEVO MIXCOAC, CÓDIGO POSTAL 66649, APODACA, NUEVO LEÓN

APODACA

Sección: 148 Contigua 3

Ubicación: CALLE PUERTO COZUMEL, SIN NÚMERO, COLONIA NUEVO MIXCOAC, CÓDIGO POSTAL 66649, APODACA, NUEVO LEÓN

APODACA

Sección: 148 Contigua 4

Ubicación: CALLE PUERTO COZUMEL, SIN NÚMERO, COLONIA NUEVO MIXCOAC, CÓDIGO POSTAL 66649, APODACA, NUEVO LEÓN

APODACA

Sección: 148 Contigua 5

Ubicación: CALLE PUERTO COZUMEL, SIN NÚMERO, COLONIA NUEVO MIXCOAC, CÓDIGO POSTAL 66649, APODACA, NUEVO LEÓN

APODACA

Sección: 2212 Básica

Ubicación: AVENIDA SAN JAVIER, SIN NÚMERO, FRACCIONAMIENTO MISIÓN DE SAN JAVIER, CÓDIGO POSTAL 66601, APODACA, NUEVO LEÓN

APODACA

Sección: 2212 Contigua 1

Ubicación: AVENIDA SAN JAVIER, SIN NÚMERO, FRACCIONAMIENTO MISIÓN DE SAN JAVIER, CÓDIGO POSTAL 66601, APODACA, NUEVO LEÓN

APODACA

Sección: 2213 Básica

Ubicación: AVENIDA DEL COLECTOR, NÚMERO 1024, FRACCIONAMIENTO LOS COLIBRÍES, CÓDIGO POSTAL 66600, APODACA, NUEVO LEÓN

APODACA

Sección: 2213 Contigua 1

Ubicación: AVENIDA DEL COLECTOR, NÚMERO 1008, FRACCIONAMIENTO LOS COLIBRÍES, CÓDIGO POSTAL 66600, APODACA, NUEVO LEÓN

APODACA

Sección: 2214 Básica

Ubicación: CALLE SANTO TOMÁS, NÚMERO 1026, FRACCIONAMIENTO MISIÓN DE SAN JAVIER, CÓDIGO POSTAL 66601, APODACA, NUEVO LEÓN

APODACA

Sección: 2214 Contigua 1

Ubicación: CALLE SANTO TOMÁS, NÚMERO 1014, FRACCIONAMIENTO MISIÓN DE SAN JAVIER, CÓDIGO POSTAL 66601, APODACA, NUEVO LEÓN

APODACA

Sección: 2215 Básica

Ubicación: CALLE MISIÓN ALCALÁ, NÚMERO 554, FRACCIONAMIENTO MISIÓN SAN PABLO SEGUNDO SECTOR, CÓDIGO POSTAL 66601, APODACA, NUEVO LEÓN

APODACA

Sección: 2215 Contigua 1

Ubicación: CALLE MISIÓN ALCALÁ, NÚMERO 555, FRACCIONAMIENTO MISIÓN SAN PABLO SEGUNDO SECTOR, CÓDIGO POSTAL 66601, APODACA, NUEVO LEÓN

APODACA

Sección: 2216 Básica

Ubicación: CALLE MISIÓN RONDA, SIN NÚMERO, FRACCIONAMIENTO MISIÓN SAN PABLO SEGUNDO SECTOR, CÓDIGO POSTAL 66601, APODACA, NUEVO LEÓN

APODACA

Sección: 2216 Contigua 1

Ubicación: CALLE MISIÓN RONDA, SIN NÚMERO, FRACCIONAMIENTO MISIÓN SAN PABLO SEGUNDO SECTOR, CÓDIGO POSTAL 66601, APODACA, NUEVO LEÓN

APODACA

Sección: 2217 Básica

Ubicación: CALLE MISIÓN ZARAGOZA, SIN NÚMERO, FRACCIONAMIENTO MISIÓN SAN PABLO SEGUNDO SECTOR, CÓDIGO POSTAL 66601, APODACA, NUEVO LEÓN

APODACA

Sección: 2218 Básica

Ubicación: CALLE MISIÓN SANTANDER, NÚMERO 231, FRACCIONAMIENTO MISIÓN SAN PABLO, CÓDIGO POSTAL 66601, APODACA, NUEVO LEÓN

APODACA

Sección: 2219 Básica

Ubicación: CALLE PORTAL BARCELONA, NÚMERO 466, FRACCIONAMIENTO PORTAL DEL VALLE, CÓDIGO POSTAL 66644, APODACA, NUEVO LEÓN

APODACA

Sección: 2219 Contigua 1

Ubicación: CALLE PORTAL BARCELONA, NÚMERO 466, FRACCIONAMIENTO PORTAL DEL VALLE, CÓDIGO POSTAL 66644, APODACA, NUEVO LEÓN

APODACA

Sección: 2220 Básica

Ubicación: CALLE PORTAL DEL VALLE, SIN NÚMERO, FRACCIONAMIENTO PORTAL DEL VALLE, CÓDIGO POSTAL 66650, APODACA, NUEVO LEÓN

APODACA

Sección: 2220 Contigua 1

Ubicación: CALLE PORTAL DEL VALLE, SIN NÚMERO, FRACCIONAMIENTO PORTAL DEL VALLE, CÓDIGO POSTAL 66650, APODACA, NUEVO LEÓN

APODACA

Sección: 2221 Básica

Ubicación: CALLE HACIENDA DEL VERGEL, NÚMERO 519, FRACCIONAMIENTO HACIENDA EL CAMPANARIO, CÓDIGO POSTAL 66647, APODACA, NUEVO LEÓN

APODACA

Sección: 2222 Básica

Ubicación: CALLE HACIENDA JURIQUELLAS, SIN NÚMERO, FRACCIONAMIENTO HACIENDA EL CAMPANARIO, CÓDIGO POSTAL, 66643, APODACA, NUEVO LEÓN

APODACA

Sección: 2223 Básica

Ubicación: CALLE HACIENDA SAN ROBERTO, SIN NÚMERO, FRACCIONAMIENTO HACIENDA EL CAMPANARIO, CÓDIGO POSTAL 66643, APODACA, NUEVO LEÓN

APODACA

Sección: 2224 Básica

Ubicación: CALLE SAN ALBERTO, NÚMERO 111, FRACCIONAMIENTO SAN JAVIER, CÓDIGO POSTAL 66601, APODACA, NUEVO LEÓN

APODACA

Sección: 2225 Básica

Ubicación: CALLE GASPAR CASTAÑO DE SOSA, NÚMERO 100, FRACCIONAMIENTO RINCÓN DE HUINALA, CÓDIGO POSTAL 66644, APODACA, NUEVO LEÓN

APODACA

Sección: 2225 Contigua 1

Ubicación: CALLE GASPAR CASTAÑO DE SOSA, NÚMERO 100, FRACCIONAMIENTO RINCÓN DE HUINALA, C.P. 66644, APODACA, NUEVO LEÓN

APODACA

Sección: 2226 Básica

Ubicación: CALLE NOGAL, NÚMERO 314, FRACCIONAMIENTO RINCÓN DE HUINALA, CÓDIGO POSTAL 66644, APODACA, NUEVO LEÓN

APODACA

Sección: 2226 Contigua 1

Ubicación: CALLE NOGAL, NÚMERO 308, FRACCIONAMIENTO RINCÓN DE HUINALA, CÓDIGO POSTAL 66644, APODACA, NUEVO LEÓN

APODACA

Sección: 2227 Básica

Ubicación: CALLE VILLA MADRID, SIN NÚMERO, COLONIA VILLAS DE SAN CARLOS SEGUNDO SECTOR, CÓDIGO POSTAL 66644, APODACA, NUEVO LEÓN

APODACA

Sección: 2227 Contigua 1

Ubicación: CALLE VILLA MADRID, SIN NÚMERO, COLONIA VILLAS DE SAN CARLOS SEGUNDO SECTOR, CÓDIGO POSTAL 66644, APODACA, NUEVO LEÓN

APODACA

Sección: 2228 Básica

Ubicación: CALLE VILLA DE SAN CARLOS, SIN NÚMERO, FRACCIONAMIENTO VILLAS DE SAN CARLOS TERCER SECTOR, CÓDIGO POSTAL 66644, APODACA, NUEVO LEÓN

<p>APODACA Sección: 2228 Contigua 1 Ubicación: CALLE VILLA DE SAN CARLOS, SIN NÚMERO, FRACCIONAMIENTO VILLAS DE SAN CARLOS TERCER SECTOR, CÓDIGO POSTAL 66644, APODACA, NUEVO LEÓN</p>	<p>APODACA Sección: 2229 Básica Ubicación: AVENIDA RHODESIA DEL NORTE, NÚMERO 461, FRACCIONAMIENTO VILLAS SAN CARLOS SEGUNDO SECTOR, CÓDIGO POSTAL 66644, APODACA, NUEVO LEÓN</p>	<p>APODACA Sección: 2229 Contigua 1 Ubicación: AVENIDA RHODESIA DEL NORTE, NÚMERO 461, FRACCIONAMIENTO VILLAS SAN CARLOS SEGUNDO SECTOR, CÓDIGO POSTAL 66644, APODACA, NUEVO LEÓN</p>
<p>APODACA Sección: 2230 Básica Ubicación: CALLE DIEGO RIVERA, SIN NÚMERO, FRACCIONAMIENTO MISIÓN REAL SEGUNDO SECTOR, CÓDIGO POSTAL 66640, APODACA, NUEVO LEÓN</p>	<p>APODACA Sección: 2230 Contigua 1 Ubicación: CALLE DIEGO RIVERA, SIN NÚMERO, FRACCIONAMIENTO MISIÓN REAL SEGUNDO SECTOR, CÓDIGO POSTAL 66640, APODACA, NUEVO LEÓN</p>	<p>APODACA Sección: 2231 Básica Ubicación: CALLE J. M. VELASCO, NÚMERO 536, FRACCIONAMIENTO MISIÓN REAL PRIMER SECTOR, CÓDIGO POSTAL 66640, APODACA, NUEVO LEÓN</p>
<p>APODACA Sección: 2232 Básica Ubicación: CALLE PICASSO, NÚMERO 407, FRACCIONAMIENTO MISIÓN REAL SEGUNDO SECTOR, CÓDIGO POSTAL 66640, APODACA, NUEVO LEÓN</p>	<p>APODACA Sección: 2233 Básica Ubicación: CALLE REMBRANT, NÚMERO 801, FRACCIONAMIENTO MISIÓN REAL CUARTO SECTOR, CÓDIGO POSTAL 66640, APODACA, NUEVO LEÓN</p>	<p>APODACA Sección: 2233 Contigua 1 Ubicación: CALLE DEGAS, NÚMERO 515, FRACCIONAMIENTO MISIÓN REAL CUARTO SECTOR, CÓDIGO POSTAL 66640, APODACA, NUEVO LEÓN</p>
<p>APODACA Sección: 2234 Básica Ubicación: AVENIDA GIRASOL, NÚMERO 1301, FRACCIONAMIENTO FUENTES DE SANTA LUCÍA, CÓDIGO POSTAL 66644, APODACA, NUEVO LEÓN</p>	<p>APODACA Sección: 2234 Contigua 1 Ubicación: AVENIDA GIRASOL, NÚMERO 1301, FRACCIONAMIENTO FUENTES DE SANTA LUCÍA, CÓDIGO POSTAL 66644, APODACA, NUEVO LEÓN</p>	<p>APODACA Sección: 2235 Básica Ubicación: CALLE VALLE DE SAN FELIPE, NÚMERO 211, FRACCIONAMIENTO VALLE SAN MIGUEL, CÓDIGO POSTAL 66648, APODACA, NUEVO LEÓN</p>
<p>APODACA Sección: 2236 Básica Ubicación: CALLE VALLE DE SANTO TOMÁS, NÚMERO 215, FRACCIONAMIENTO VALLE SAN MIGUEL, CÓDIGO POSTAL 66648, APODACA, NUEVO LEÓN</p>	<p>APODACA Sección: 2236 Contigua 1 Ubicación: CALLE VALLE DE SANTO TOMÁS, NÚMERO 213, FRACCIONAMIENTO VALLE DE SAN MIGUEL, CÓDIGO POSTAL 66648, APODACA, NUEVO LEÓN</p>	<p>APODACA Sección: 2237 Básica Ubicación: CALLE NIGRA, NÚMERO 206, FRACCIONAMIENTO LOS TRES NOGALES, CÓDIGO POSTAL 66648, APODACA, NUEVO LEÓN</p>
<p>APODACA Sección: 2238 Básica Ubicación: CALLE LIQUIDAMBAR, NÚMERO 136, FRACCIONAMIENTO PASEO DE LA LOMA, CÓDIGO POSTAL 66600, APODACA, NUEVO LEÓN</p>	<p>APODACA Sección: 2239 Básica Ubicación: CALLE SAN PABLO, NÚMERO 571, FRACCIONAMIENTO JARDINES DE SAN PATRICIO PRIMER SECTOR, CÓDIGO POSTAL 66647, APODACA, NUEVO LEÓN</p>	<p>APODACA Sección: 2239 Contigua 1 Ubicación: CALLE SAN PEDRO, NÚMERO 589, FRACCIONAMIENTO JARDINES DE SAN PATRICIO PRIMER SECTOR, CÓDIGO POSTAL 66647, APODACA, NUEVO LEÓN</p>
<p>APODACA Sección: 2240 Básica Ubicación: CALLE MAGNOLIA, SIN NÚMERO, FRACCIONAMIENTO HACIENDA LAS MARGARITAS OCTAVO SECTOR, CÓDIGO POSTAL 66647, APODACA, NUEVO LEÓN</p>	<p>APODACA Sección: 2240 Contigua 1 Ubicación: CALLE MAGNOLIA, SIN NÚMERO, FRACCIONAMIENTO HACIENDA LAS MARGARITAS OCTAVO SECTOR, CÓDIGO POSTAL 66647, APODACA, NUEVO LEÓN</p>	<p>APODACA Sección: 2241 Básica Ubicación: CALLE SAN RICARDO, NÚMERO 520, FRACCIONAMIENTO JARDINES DE SAN PATRICIO PRIMER SECTOR, CÓDIGO POSTAL 66647, APODACA, NUEVO LEÓN</p>
<p>APODACA Sección: 2242 Básica Ubicación: CALLE MADRE SELVA, NÚMERO 505, FRACCIONAMIENTO HACIENDA LAS MARGARITAS SÉPTIMO SECTOR, C.P. 66647, APODACA, NUEVO LEÓN</p>	<p>APODACA Sección: 2243 Básica Ubicación: CALLE NARDO, NÚMERO 404, FRACCIONAMIENTO HACIENDA LAS MARGARITAS QUINTO SECTOR, C.P. 66647, APODACA, NUEVO LEÓN</p>	<p>APODACA Sección: 2243 Contigua 1 Ubicación: CALLE NARDO, NÚMERO 434, FRACCIONAMIENTO HACIENDA LAS MARGARITAS QUINTO SECTOR, C.P. 66647, APODACA, NUEVO LEÓN</p>
<p>APODACA Sección: 2244 Básica Ubicación: CALLE TULIPÁN, SIN NÚMERO, FRACCIONAMIENTO HACIENDA LAS MARGARITAS NOVENO SECTOR, CÓDIGO POSTAL 66647, APODACA, NUEVO LEÓN</p>	<p>APODACA Sección: 2244 Contigua 1 Ubicación: CALLE TULIPÁN, SIN NÚMERO, FRACCIONAMIENTO HACIENDA LAS MARGARITAS NOVENO SECTOR, CÓDIGO POSTAL 66647, APODACA, NUEVO LEÓN</p>	<p>APODACA Sección: 2245 Básica Ubicación: CALLE HACIENDA DEL REFUGIO, NÚMERO 510, FRACCIONAMIENTO HACIENDA LAS MARGARITAS ONCEAVO SECTOR, CÓDIGO POSTAL 66647, APODACA, NUEVO LEÓN</p>

APODACA

Sección: 2245 Contigua 1

Ubicación: CALLE HACIENDA LA ESCONDIDA, NÚMERO 816, FRACCIONAMIENTO HACIENDA LAS MARGARITAS ONCEAVO SECTOR, CÓDIGO POSTAL 66647, APODACA, NUEVO LEÓN

APODACA

Sección: 2246 Básica

Ubicación: CALLE HACIENDA DEL MEZQUITE, NÚMERO 912, FRACCIONAMIENTO HACIENDA LAS MARGARITAS DOCEAVO SECTOR, CÓDIGO POSTAL 66647, APODACA, NUEVO LEÓN

APODACA

Sección: 2247 Básica

Ubicación: CALLE DINAMARCA, NÚMERO 1125, FRACCIONAMIENTO VIVIENDA DIGNA, CÓDIGO POSTAL 66647, APODACA, NUEVO LEÓN

APODACA

Sección: 2248 Básica

Ubicación: CALLE BELICE, NÚMERO 2316, FRACCIONAMIENTO VIVIENDA DIGNA, CÓDIGO POSTAL 66647, APODACA, NUEVO LEÓN

APODACA

Sección: 2249 Básica

Ubicación: CALLE FRANCIA, NÚMERO 1135, FRACCIONAMIENTO VIVIENDA DIGNA, CÓDIGO POSTAL 66647, APODACA, NUEVO LEÓN

APODACA

Sección: 2250 Básica

Ubicación: CALLE HACIENDA NOGALES, NÚMERO 921, FRACCIONAMIENTO HACIENDA LAS MARGARITAS DÉCIMO SECTOR, CÓDIGO POSTAL 66647, APODACA, NUEVO LEÓN

APODACA

Sección: 2250 Contigua 1

Ubicación: CALLE HACIENDA NOGALES, NÚMERO 921, FRACCIONAMIENTO HACIENDA LAS MARGARITAS DÉCIMO SECTOR, CÓDIGO POSTAL 66647, APODACA, NUEVO LEÓN

APODACA

Sección: 2251 Básica

Ubicación: CALLE TULIPÁN, SIN NÚMERO, FRACCIONAMIENTO HACIENDA LAS MARGARITAS, CÓDIGO POSTAL 66647, APODACA, NUEVO LEÓN

APODACA

Sección: 2251 Contigua 1

Ubicación: CALLE TULIPÁN, SIN NÚMERO, FRACCIONAMIENTO HACIENDA LAS MARGARITAS, CÓDIGO POSTAL 66647, APODACA, NUEVO LEÓN

APODACA

Sección: 2252 Básica

Ubicación: CALLE JACARANDA, SIN NÚMERO, FRACCIONAMIENTO HACIENDA LAS MARGARITAS CUARTO SECTOR, CÓDIGO POSTAL 66647, APODACA, NUEVO LEÓN

APODACA

Sección: 2252 Contigua 1

Ubicación: CALLE JACARANDA, SIN NÚMERO, FRACCIONAMIENTO HACIENDA LAS MARGARITAS CUARTO SECTOR, CÓDIGO POSTAL 66647, APODACA, NUEVO LEÓN

APODACA

Sección: 2253 Básica

Ubicación: CALLE LIRIOS, SIN NÚMERO, FRACCIONAMIENTO HACIENDA LAS MARGARITAS CUARTO SECTOR, CÓDIGO POSTAL 66647, APODACA, NUEVO LEÓN

APODACA

Sección: 2253 Contigua 1

Ubicación: CALLE LIRIOS, SIN NÚMERO, FRACCIONAMIENTO HACIENDA LAS MARGARITAS CUARTO SECTOR, CÓDIGO POSTAL 66647, APODACA, NUEVO LEÓN

APODACA

Sección: 2254 Básica

Ubicación: CALLE GUERRERO, SIN NÚMERO, COLONIA SAN MIGUEL, CÓDIGO POSTAL 66649, APODACA, NUEVO LEÓN

APODACA

Sección: 2255 Básica

Ubicación: CALLE GUERRERO, SIN NÚMERO, COLONIA SAN MIGUEL, CÓDIGO POSTAL 66649, APODACA, NUEVO LEÓN

APODACA

Sección: 2255 Contigua 1

Ubicación: CALLE GUERRERO, SIN NÚMERO, COLONIA SAN MIGUEL, CÓDIGO POSTAL 66649, APODACA, NUEVO LEÓN

APODACA

Sección: 2256 Básica

Ubicación: CALLE AURELIO TREVIÑO, SIN NÚMERO, COLONIA SEBASTIÁN ELIZONDO, CÓDIGO POSTAL 66649, APODACA, NUEVO LEÓN

APODACA

Sección: 2257 Básica

Ubicación: CALLE JAZMÍN, NÚMERO 348, FRACCIONAMIENTO VITRALES, CÓDIGO POSTAL 66647, APODACA, NUEVO LEÓN

APODACA

Sección: 2258 Básica

Ubicación: CALLE DALIA, NÚMERO 518, FRACCIONAMIENTO HACIENDA LAS MARGARITAS TERCER SECTOR, CÓDIGO POSTAL 66647, APODACA, NUEVO LEÓN

APODACA

Sección: 2258 Contigua 1

Ubicación: CALLE DALIA, NÚMERO 505, FRACCIONAMIENTO HACIENDA LAS MARGARITAS TERCER SECTOR, CÓDIGO POSTAL 66647, APODACA, NUEVO LEÓN

APODACA

Sección: 2259 Básica

Ubicación: CALLE ROSA, NÚMERO 527, FRACCIONAMIENTO HACIENDA LAS MARGARITAS SEGUNDO SECTOR, CÓDIGO POSTAL 66647, APODACA, NUEVO LEÓN

APODACA

Sección: 2259 Contigua 1

Ubicación: CALLE ROSA 510, FRACCIONAMIENTO HACIENDA LAS MARGARITAS SEGUNDO SECTOR, C.P. 66647, APODACA, NUEVO LEÓN

APODACA

Sección: 2260 Básica

Ubicación: CALLE CLAUDIA, NÚMERO 411, FRACCIONAMIENTO PINCELES, CÓDIGO POSTAL 66647, APODACA, NUEVO LEÓN

APODACA

Sección: 2261 Básica

Ubicación: CALLE NARDO, NÚMERO 748, COLONIA VALLE DE LAS FLORES, CÓDIGO POSTAL 66647, APODACA, NUEVO LEÓN

APODACA

Sección: 2261 Contigua 1

Ubicación: CALLE NARDO, NÚMERO 729, COLONIA VALLE DE LAS FLORES, CÓDIGO POSTAL 66647, APODACA, NUEVO LEÓN

APODACA

Sección: 2262 Básica

Ubicación: CALLE GIRNALDA, SIN NÚMERO, COLONIA VALLE DE LAS FLORES, CÓDIGO POSTAL 66647, APODACA, NUEVO LEÓN

APODACA

Sección: 2262 Contigua 1

Ubicación: CALLE GIRNALDA, SIN NÚMERO, COLONIA VALLE DE LAS FLORES, CÓDIGO POSTAL 66647, APODACA, NUEVO LEÓN

APODACA

Sección: 2263 Básica
Ubicación: CALLE ESPEJO DE AGUA, SIN NÚMERO, FRACCIONAMIENTO FUENTES DE SAN MIGUEL, CÓDIGO POSTAL 66647, APODACA, NUEVO LEÓN

APODACA

Sección: 2263 Contigua 1
Ubicación: CALLE ESPEJO DE AGUA, SIN NÚMERO, FRACCIONAMIENTO FUENTES DE SAN MIGUEL, CÓDIGO POSTAL 66647, APODACA, NUEVO LEÓN

APODACA

Sección: 2264 Básica
Ubicación: CALLE BOLIVIA, SIN NÚMERO, FRACCIONAMIENTO VIVIENDA DIGNA, CÓDIGO POSTAL 66647, APODACA, NUEVO LEÓN

APODACA

Sección: 2264 Contigua 1
Ubicación: CALLE BOLIVIA, SIN NÚMERO, FRACCIONAMIENTO VIVIENDA DIGNA, CÓDIGO POSTAL 66647, APODACA, NUEVO LEÓN

APODACA

Sección: 2265 Básica
Ubicación: CALLE ARGENTINA, SIN NÚMERO, FRACCIONAMIENTO VIVIENDA DIGNA, CÓDIGO POSTAL 66647, APODACA, NUEVO LEÓN

APODACA

Sección: 2265 Contigua 1
Ubicación: CALLE ARGENTINA, SIN NÚMERO, FRACCIONAMIENTO VIVIENDA DIGNA, CÓDIGO POSTAL 66647, APODACA, NUEVO LEÓN

APODACA

Sección: 2266 Básica
Ubicación: CALLE BOSQUES DE CEDROS, SIN NÚMERO, COLONIA BOSQUE DE SAN MIGUEL, CÓDIGO POSTAL 66647, APODACA, NUEVO LEÓN

APODACA

Sección: 2266 Contigua 1
Ubicación: CALLE BOSQUES DE CEDROS, SIN NÚMERO, COLONIA BOSQUE DE SAN MIGUEL, CÓDIGO POSTAL 66647, APODACA, NUEVO LEÓN

APODACA

Sección: 2267 Básica
Ubicación: CALLE BOSQUE DE LAUREL, NÚMERO 104, COLONIA BOSQUE DE SAN MIGUEL, CÓDIGO POSTAL 66647, APODACA, NUEVO LEÓN

APODACA

Sección: 2268 Básica
Ubicación: CALLE LOMAS DE POLONIA, SIN NÚMERO, COLONIA LOMA LA PAZ, CÓDIGO POSTAL 66647, APODACA, NUEVO LEÓN

APODACA

Sección: 2268 Contigua 1
Ubicación: CALLE LOMAS DE POLONIA, SIN NÚMERO, COLONIA LOMA LA PAZ, CÓDIGO POSTAL 66647, APODACA, NUEVO LEÓN

APODACA

Sección: 2269 Básica
Ubicación: CALLE TRINIDAD DE LA GARZA Y MELO, NÚMERO 105, FRACCIONAMIENTO PRADERAS DE HUINALA, CÓDIGO POSTAL 66647, APODACA, NUEVO LEÓN

APODACA

Sección: 2270 Básica
Ubicación: CALLE LOMAS DE ARABIA, NÚMERO 217, COLONIA LOMA LA PAZ, CÓDIGO POSTAL 66647, APODACA, NUEVO LEÓN

APODACA

Sección: 2270 Contigua 1
Ubicación: CALLE LOMAS DE ARABIA, NÚMERO 319, COLONIA LOMA LA PAZ, CÓDIGO POSTAL 66647, APODACA, NUEVO LEÓN

APODACA

Sección: 2271 Básica
Ubicación: CALLE LOMAS DE CHINA, SIN NÚMERO, COLONIA LOMA LA PAZ, CÓDIGO POSTAL 66647, APODACA, NUEVO LEÓN

APODACA

Sección: 2272 Básica
Ubicación: CALLE LOMAS DE PERÚ, NÚMERO 307, COLONIA LOMA LA PAZ, CÓDIGO POSTAL 66647, APODACA, NUEVO LEÓN

APODACA

Sección: 2273 Básica
Ubicación: CALLE LOMAS DE CUBA, NÚMERO 210, COLONIA LOMA LA PAZ, CÓDIGO POSTAL 66647, APODACA, NUEVO LEÓN

APODACA

Sección: 2273 Contigua 1
Ubicación: CALLE LOMAS DE CUBA, NÚMERO 311, COLONIA LOMA LA PAZ, CÓDIGO POSTAL 66647, APODACA, NUEVO LEÓN

APODACA

Sección: 2732 Básica
Ubicación: CALLE BERENICE, NÚMERO 137, FRACCIONAMIENTO BOSQUES DEL SOL, CÓDIGO POSTAL 67114, APODACA, NUEVO LEÓN

ARAMBERRI

Sección: 151 Básica
Ubicación: CALLE NARANJO, SIN NÚMERO, COLONIA CENTRO, CÓDIGO POSTAL 67940, ARAMBERRI, NUEVO LEÓN

ARAMBERRI

Sección: 151 Contigua 1
Ubicación: CALLE NARANJO, SIN NÚMERO, COLONIA CENTRO, CÓDIGO POSTAL 67940, ARAMBERRI, NUEVO LEÓN

ARAMBERRI

Sección: 151 Contigua 2
Ubicación: CALLE NARANJO, SIN NÚMERO, COLONIA CENTRO, CÓDIGO POSTAL 67940, ARAMBERRI, NUEVO LEÓN

ARAMBERRI

Sección: 152 Básica
Ubicación: CALLE GARZA AYALA, SIN NÚMERO, COLONIA CENTRO, CÓDIGO POSTAL 67940, ARAMBERRI, NUEVO LEÓN

ARAMBERRI

Sección: 152 Contigua 1
Ubicación: CALLE GARZA AYALA, SIN NÚMERO, COLONIA CENTRO, CÓDIGO POSTAL 67940, ARAMBERRI, NUEVO LEÓN

ARAMBERRI

Sección: 152 Contigua 2
Ubicación: CALLE GARZA AYALA, SIN NÚMERO, COLONIA CENTRO, CÓDIGO POSTAL 67940, ARAMBERRI, NUEVO LEÓN

ARAMBERRI

Sección: 153 Básica
Ubicación: DOMICILIO CONOCIDO, SIN NÚMERO, EJIDO TÍA JUANA, LAS JUANAS, CÓDIGO POSTAL 67956, ARAMBERRI, NUEVO LEÓN

ARAMBERRI

Sección: 154 Básica
Ubicación: DOMICILIO CONOCIDO, SIN NÚMERO, EJIDO IBARRILLAS, CÓDIGO POSTAL 67958, ARAMBERRI, NUEVO LEÓN

ARAMBERRI

Sección: 154 Extraordinaria 1

Ubicación: DOMICILIO CONOCIDO, SIN NÚMERO, EJIDO IGNACIO ZARAGOZA, CÓDIGO POSTAL 67958, ARAMBERRI, NUEVO LEÓN

ARAMBERRI

Sección: 155 Básica

Ubicación: DOMICILIO CONOCIDO, SIN NÚMERO, EJIDO MILPILLAS, CÓDIGO POSTAL 67955, ARAMBERRI, NUEVO LEÓN

ARAMBERRI

Sección: 156 Básica

Ubicación: AVENIDA ADOLFO LÓPEZ MATEOS, SIN NÚMERO, CONGREGACIÓN LA ASCENCIÓN, CÓDIGO POSTAL 67950, ARAMBERRI, NUEVO LEÓN

ARAMBERRI

Sección: 156 Contigua 1

Ubicación: AVENIDA ADOLFO LÓPEZ MATEOS, SIN NÚMERO, CONGREGACIÓN LA ASCENCIÓN, CÓDIGO POSTAL 67950, ARAMBERRI, NUEVO LEÓN

ARAMBERRI

Sección: 157 Básica

Ubicación: CALLE IGNACIO ZARAGOZA, SIN NÚMERO, CONGREGACIÓN LA ASCENCIÓN, CÓDIGO POSTAL 67950, ARAMBERRI, NUEVO LEÓN

ARAMBERRI

Sección: 158 Básica

Ubicación: CALLE 2 DE ABRIL, SIN NÚMERO, CONGREGACIÓN LA ASCENCIÓN, CÓDIGO POSTAL 67950, ARAMBERRI, NUEVO LEÓN

ARAMBERRI

Sección: 158 Contigua 1

Ubicación: CALLE 2 DE ABRIL, SIN NÚMERO, CONGREGACIÓN LA ASCENCIÓN, CÓDIGO POSTAL 67950, ARAMBERRI, NUEVO LEÓN

ARAMBERRI

Sección: 159 Básica

Ubicación: DOMICILIO CONOCIDO, SIN NÚMERO, EJIDO PRESA DE LAS ANIMAS, CÓDIGO POSTAL 67956, ARAMBERRI, NUEVO LEÓN

ARAMBERRI

Sección: 160 Básica

Ubicación: DOMICILIO CONOCIDO, SIN NÚMERO, EJIDO SANDIA EL GRANDE, SANDIA LA VICTORIA, CÓDIGO POSTAL 67954, ARAMBERRI, NUEVO LEÓN

ARAMBERRI

Sección: 161 Básica

Ubicación: DOMICILIO CONOCIDO, SIN NÚMERO, EJIDO SAN JUAN DE AVILÉS Y PUENTES, PUENTES, CÓDIGO POSTAL 67947, ARAMBERRI, NUEVO LEÓN

ARAMBERRI

Sección: 161 Contigua 1

Ubicación: DOMICILIO CONOCIDO, SIN NÚMERO, EJIDO SAN JUAN DE AVILÉS Y PUENTES, PUENTES, CÓDIGO POSTAL 67947, ARAMBERRI, NUEVO LEÓN

ARAMBERRI

Sección: 162 Básica

Ubicación: DOMICILIO CONOCIDO, SIN NÚMERO, EJIDO SAN RAFAEL DEL LLANO DE SANTIAGUILLO, CÓDIGO POSTAL 67953, ARAMBERRI, NUEVO LEÓN

ARAMBERRI

Sección: 162 Contigua 1

Ubicación: DOMICILIO CONOCIDO, SIN NÚMERO, EJIDO SAN RAFAEL DEL LLANO DE SANTIAGUILLO, CÓDIGO POSTAL 67953, ARAMBERRI, NUEVO LEÓN

ARAMBERRI

Sección: 163 Básica

Ubicación: DOMICILIO CONOCIDO, SIN NÚMERO, EJIDO LAMPACITOS, CÓDIGO POSTAL 67957, ARAMBERRI, NUEVO LEÓN

ARAMBERRI

Sección: 164 Básica

Ubicación: DOMICILIO CONOCIDO, SIN NÚMERO, EJIDO JOYA DE BOCACELLY, CÓDIGO POSTAL 67948, ARAMBERRI, NUEVO LEÓN

ARAMBERRI

Sección: 164 Extraordinaria 1

Ubicación: DOMICILIO CONOCIDO, SIN NÚMERO, EJIDO SAN RAFAEL DE LOS CORTÉZ TAMBIÉN CONOCIDO COMO LAS CRUCES, CÓDIGO POSTAL 67948, ARAMBERRI, NUEVO LEÓN

ARAMBERRI

Sección: 165 Básica

Ubicación: DOMICILIO CONOCIDO, SIN NÚMERO, EJIDO LA ESPERANZA, CÓDIGO POSTAL 67948, ARAMBERRI, NUEVO LEÓN

ARAMBERRI

Sección: 165 Contigua 1

Ubicación: DOMICILIO CONOCIDO, SIN NÚMERO, EJIDO LA ESPERANZA, CÓDIGO POSTAL 67948, ARAMBERRI, NUEVO LEÓN

ARAMBERRI

Sección: 166 Básica

Ubicación: DOMICILIO CONOCIDO, SIN NÚMERO, EJIDO LA ESCONDIDA, CÓDIGO POSTAL 67944, ARAMBERRI, NUEVO LEÓN

ARAMBERRI

Sección: 167 Básica

Ubicación: CALLE 20 DE NOVIEMBRE, SIN NÚMERO, EJIDO LA SOLEDAD, CÓDIGO POSTAL 67945, ARAMBERRI, NUEVO LEÓN

BUSTAMANTE

Sección: 168 Básica

Ubicación: CALLE GENERAL MORELOS, NÚMERO 64, ZONA CENTRO, BUSTAMANTE, CÓDIGO POSTAL 65150

BUSTAMANTE

Sección: 169 Básica

Ubicación: CALLE GENERAL TREVIÑO, SIN NÚMERO, COLONIA SAN MIGUEL, BUSTAMANTE, CÓDIGO POSTAL 65150

BUSTAMANTE

Sección: 170 Básica

Ubicación: CALLE HIDALGO, NÚMERO 102 SUR, ZONA CENTRO, BUSTAMANTE, CÓDIGO POSTAL 65150

BUSTAMANTE

Sección: 171 Básica

Ubicación: CALLE JUÁREZ, SIN NÚMERO, ZONA CENTRO, BUSTAMANTE, CÓDIGO POSTAL 65150

BUSTAMANTE

Sección: 171 Contigua 1

Ubicación: CALLE JUÁREZ, SIN NÚMERO, ZONA CENTRO, BUSTAMANTE, CÓDIGO POSTAL 65150

CADEREYTA JIMÉNEZ

Sección: 172 Básica

Ubicación: CALLE ZARAGOZA, NÚMERO 500, ZONA CENTRO, CÓDIGO POSTAL 67480, CADEREYTA JIMÉNEZ, NUEVO LEÓN

CADEREYTA JIMÉNEZ

Sección: 172 Contigua 1

Ubicación: CALLE ZARAGOZA, NÚMERO 500, ZONA CENTRO, CÓDIGO POSTAL 67480, CADEREYTA JIMÉNEZ, NUEVO LEÓN

CADEREYTA JIMÉNEZ
Sección: 172 Contigua 2
Ubicación: CALLE ZARAGOZA, NÚMERO 500,
ZONA CENTRO, CÓDIGO POSTAL 67480, CADEREYTA
JIMÉNEZ, NUEVO LEÓN

CADEREYTA JIMÉNEZ
Sección: 173 Básica
Ubicación: CALLE JUÁREZ, NÚMERO 308
PONIENTE, ZONA CENTRO, CÓDIGO POSTAL 67480,
CADEREYTA JIMÉNEZ, NUEVO LEÓN

CADEREYTA JIMÉNEZ
Sección: 173 Contigua 1
Ubicación: CALLE JUÁREZ, NÚMERO 308
PONIENTE, ZONA CENTRO, CÓDIGO POSTAL 67480,
CADEREYTA JIMÉNEZ, NUEVO LEÓN

CADEREYTA JIMÉNEZ
Sección: 174 Básica
Ubicación: CALLE ITURBIDE, NÚMERO 305
ORIENTE, ZONA CENTRO, CÓDIGO POSTAL 67480,
CADEREYTA JIMÉNEZ, NUEVO LEÓN

CADEREYTA JIMÉNEZ
Sección: 174 Contigua 1
Ubicación: CALLE ITURBIDE, NÚMERO 305
ORIENTE, ZONA CENTRO, CÓDIGO POSTAL 67480,
CADEREYTA JIMÉNEZ, NUEVO LEÓN

CADEREYTA JIMÉNEZ
Sección: 174 Contigua 2
Ubicación: CALLE ITURBIDE, NÚMERO 305
ORIENTE, ZONA CENTRO, CÓDIGO POSTAL 67480,
CADEREYTA JIMÉNEZ, NUEVO LEÓN

CADEREYTA JIMÉNEZ
Sección: 174 Contigua 3
Ubicación: CALLE ITURBIDE, NÚMERO 305
ORIENTE, ZONA CENTRO, CÓDIGO POSTAL 67480,
CADEREYTA JIMÉNEZ, NUEVO LEÓN

CADEREYTA JIMÉNEZ
Sección: 175 Básica
Ubicación: CALLE MARIANO SALAS, NÚMERO
300, COLONIA NUEVA CADEREYTA, CÓDIGO POSTAL
67483, CADEREYTA JIMÉNEZ, NUEVO LEÓN

CADEREYTA JIMÉNEZ
Sección: 175 Contigua 1
Ubicación: CALLE MARIANO SALAS, NÚMERO
300, COLONIA NUEVA CADEREYTA, CÓDIGO POSTAL
67483, CADEREYTA JIMÉNEZ, NUEVO LEÓN

CADEREYTA JIMÉNEZ
Sección: 175 Contigua 2
Ubicación: CALLE MARIANO SALAS, NÚMERO
300, COLONIA NUEVA CADEREYTA, CÓDIGO POSTAL
67483, CADEREYTA JIMÉNEZ, NUEVO LEÓN

CADEREYTA JIMÉNEZ
Sección: 176 Básica
Ubicación: CALLE GUERRERO, NÚMERO 409,
COLONIA GRACIANO SÁNCHEZ, CÓDIGO POSTAL
67483, CADEREYTA JIMÉNEZ, NUEVO LEÓN

CADEREYTA JIMÉNEZ
Sección: 176 Contigua 1
Ubicación: CALLE GUERRERO, NÚMERO 409,
COLONIA GRACIANO SÁNCHEZ, CÓDIGO POSTAL
67483, CADEREYTA JIMÉNEZ, NUEVO LEÓN

CADEREYTA JIMÉNEZ
Sección: 176 Contigua 2
Ubicación: CALLE GUERRERO, NÚMERO 409,
COLONIA GRACIANO SÁNCHEZ, CÓDIGO POSTAL
67483, CADEREYTA JIMÉNEZ, NUEVO LEÓN

CADEREYTA JIMÉNEZ
Sección: 177 Básica
Ubicación: CARRETERA A REYNOSA KILÓMETRO
32.5, COLONIA LÁZARO CÁRDENAS, CÓDIGO POSTAL
67483, CADEREYTA JIMÉNEZ, NUEVO LEÓN

CADEREYTA JIMÉNEZ
Sección: 177 Contigua 1
Ubicación: CARRETERA A REYNOSA KILÓMETRO
32.5, COLONIA LÁZARO CÁRDENAS, CÓDIGO POSTAL
67483, CADEREYTA JIMÉNEZ, NUEVO LEÓN

CADEREYTA JIMÉNEZ
Sección: 178 Básica
Ubicación: CALLE VICENTE GUERRERO, NÚMERO
512, COLONIA LÁZARO CÁRDENAS PRIMER
SECTOR, CÓDIGO 67483, CADEREYTA JIMÉNEZ,
NUEVO LEÓN

CADEREYTA JIMÉNEZ
Sección: 178 Contigua 1
Ubicación: CALLE VICENTE GUERRERO, NÚMERO
512, COLONIA LÁZARO CÁRDENAS PRIMER
SECTOR, CÓDIGO 67483, CADEREYTA JIMÉNEZ,
NUEVO LEÓN

CADEREYTA JIMÉNEZ
Sección: 179 Básica
Ubicación: CALLE ADOLFO LOPEZ MATEOS,
NÚMERO 700, COLONIA ALFREDO V BONFIL, CÓDIGO
POSTAL 67483, CADEREYTA JIMÉNEZ, NUEVO LEÓN

CADEREYTA JIMÉNEZ
Sección: 179 Contigua 1
Ubicación: CALLE ADOLFO LOPEZ MATEOS,
NÚMERO 700, COLONIA ALFREDO V BONFIL, CÓDIGO
POSTAL 67483, CADEREYTA JIMÉNEZ, NUEVO LEÓN

CADEREYTA JIMÉNEZ
Sección: 180 Básica
Ubicación: CALLE LUIS ECHEVERRÍA, NÚMERO
100, COLONIA NUEVA CADEREYTA, CÓDIGO POSTAL
67480, CADEREYTA JIMÉNEZ, NUEVO LEÓN

CADEREYTA JIMÉNEZ
Sección: 180 Contigua 1
Ubicación: CALLE LUIS ECHEVERRÍA, NÚMERO
100, COLONIA NUEVA CADEREYTA, CÓDIGO POSTAL
67480, CADEREYTA JIMÉNEZ, NUEVO LEÓN

CADEREYTA JIMÉNEZ
Sección: 181 Básica
Ubicación: CALLE VICENTE GUERRERO, NÚMERO
100, COLONIA LÁZARO CÁRDENAS, CÓDIGO POSTAL
67483, CADEREYTA JIMÉNEZ, NUEVO LEÓN

CADEREYTA JIMÉNEZ
Sección: 181 Contigua 1
Ubicación: CALLE VICENTE GUERRERO, NÚMERO
100, COLONIA LÁZARO CÁRDENAS, CÓDIGO POSTAL
67483, CADEREYTA JIMÉNEZ, NUEVO LEÓN

CADEREYTA JIMÉNEZ
Sección: 181 Contigua 2
Ubicación: CALLE VICENTE GUERRERO, NÚMERO
100, COLONIA LÁZARO CÁRDENAS, CÓDIGO POSTAL
67483, CADEREYTA JIMÉNEZ, NUEVO LEÓN

CADEREYTA JIMÉNEZ
Sección: 182 Básica
Ubicación: CALLE IRENE GÓMEZ REYNA,
NÚMERO 1001, COLONIA LÁZARO CÁRDENAS
SEGUNDO SECTOR, CÓDIGO POSTAL 67483,
CADEREYTA JIMÉNEZ, NUEVO LEÓN

CADEREYTA JIMÉNEZ
Sección: 182 Contigua 1
Ubicación: CALLE IRENE GÓMEZ REYNA,
NÚMERO 1001, COLONIA LÁZARO CÁRDENAS
SEGUNDO SECTOR, CÓDIGO POSTAL 67483,
CADEREYTA JIMÉNEZ, NUEVO LEÓN

CADEREYTA JIMÉNEZ
Sección: 182 Contigua 2
Ubicación: CALLE IRENE GÓMEZ REYNA,
NÚMERO 1001, COLONIA LÁZARO CÁRDENAS
SEGUNDO SECTOR, CÓDIGO POSTAL 67483,
CADEREYTA JIMÉNEZ, NUEVO LEÓN

CADEREYTA JIMÉNEZ

Sección: 183 Básica

Ubicación: CALLE JOSÉ O MARTÍNEZ, SIN NÚMERO, FRACCIONAMIENTO JOSÉ O MARTÍNEZ, CÓDIGO POSTAL 67480, CADEREYTA JIMÉNEZ, NUEVO LEÓN

CADEREYTA JIMÉNEZ

Sección: 183 Contigua 1

Ubicación: CALLE JOSÉ O MARTÍNEZ, SIN NÚMERO, FRACCIONAMIENTO JOSÉ O MARTÍNEZ, CÓDIGO POSTAL 67480, CADEREYTA JIMÉNEZ, NUEVO LEÓN

CADEREYTA JIMÉNEZ

Sección: 183 Contigua 2

Ubicación: CALLE JOSÉ O MARTÍNEZ, SIN NÚMERO, FRACCIONAMIENTO JOSÉ O MARTÍNEZ, CÓDIGO POSTAL 67480, CADEREYTA JIMÉNEZ, NUEVO LEÓN

CADEREYTA JIMÉNEZ

Sección: 183 Contigua 3

Ubicación: CALLE JOSÉ O MARTÍNEZ, SIN NÚMERO, FRACCIONAMIENTO JOSÉ O MARTÍNEZ, CÓDIGO POSTAL 67480, CADEREYTA JIMÉNEZ, NUEVO LEÓN

CADEREYTA JIMÉNEZ

Sección: 183 Extraordinaria 1

Ubicación: MARGARITAS, SIN NÚMERO, COLONIA PRADERAS DE CADEREYTA, CÓDIGO POSTAL 57480, CADEREYTA JIMÉNEZ, NUEVO LEÓN

CADEREYTA JIMÉNEZ

Sección: 183 Extraordinaria 1 Contigua 1

Ubicación: MARGARITAS, SIN NÚMERO, COLONIA PRADERAS DE CADEREYTA, CÓDIGO POSTAL 57480, CADEREYTA JIMÉNEZ, NUEVO LEÓN

CADEREYTA JIMÉNEZ

Sección: 183 Extraordinaria 1 Contigua 2

Ubicación: MARGARITAS, SIN NÚMERO, COLONIA PRADERAS DE CADEREYTA, CÓDIGO POSTAL 57480, CADEREYTA JIMÉNEZ, NUEVO LEÓN

CADEREYTA JIMÉNEZ

Sección: 183 Extraordinaria 1 Contigua 3

Ubicación: MARGARITAS, SIN NÚMERO, COLONIA PRADERAS DE CADEREYTA, CÓDIGO POSTAL 57480, CADEREYTA JIMÉNEZ, NUEVO LEÓN

CADEREYTA JIMÉNEZ

Sección: 183 Extraordinaria 2

Ubicación: JACARANDA, NÚMERO 151, COLONIA FRACCIONAMIENTO ALBEROS, CÓDIGO POSTAL 67484, CADEREYTA JIMÉNEZ, NUEVO LEÓN

CADEREYTA JIMÉNEZ

Sección: 183 Extraordinaria 2 Contigua 1

Ubicación: JACARANDA, NÚMERO 151, COLONIA FRACCIONAMIENTO ALBEROS, CÓDIGO POSTAL 67484, CADEREYTA JIMÉNEZ, NUEVO LEÓN

CADEREYTA JIMÉNEZ

Sección: 183 Extraordinaria 2 Contigua 2

Ubicación: JACARANDA, NÚMERO 151, COLONIA FRACCIONAMIENTO ALBEROS, CÓDIGO POSTAL 67484, CADEREYTA JIMÉNEZ, NUEVO LEÓN

CADEREYTA JIMÉNEZ

Sección: 184 Básica

Ubicación: CALLE EMILIANO ZAPATA, NÚMERO 112, ZONA CENTRO, CÓDIGO POSTAL 67480, CADEREYTA JIMÉNEZ, NUEVO LEÓN

CADEREYTA JIMÉNEZ

Sección: 184 Contigua 1

Ubicación: CALLE EMILIANO ZAPATA, NÚMERO 112, ZONA CENTRO, CÓDIGO POSTAL 67480, CADEREYTA JIMÉNEZ, NUEVO LEÓN

CADEREYTA JIMÉNEZ

Sección: 184 Contigua 2

Ubicación: CALLE EMILIANO ZAPATA, NÚMERO 112, ZONA CENTRO, CÓDIGO POSTAL 67480, CADEREYTA JIMÉNEZ, NUEVO LEÓN

CADEREYTA JIMÉNEZ

Sección: 185 Básica

Ubicación: CALLE GONZALITOS, NÚMERO 412 PONIENTE, ZONA CENTRO, CÓDIGO POSTAL 67480, CADEREYTA JIMÉNEZ, NUEVO LEÓN

CADEREYTA JIMÉNEZ

Sección: 185 Contigua 1

Ubicación: CALLE GONZALITOS, NÚMERO 412 PONIENTE, ZONA CENTRO, CÓDIGO POSTAL 67480, CADEREYTA JIMÉNEZ, NUEVO LEÓN

CADEREYTA JIMÉNEZ

Sección: 186 Básica

Ubicación: CALLE HIDALGO, NÚMERO 911 PONIENTE, ZONA CENTRO, CÓDIGO POSTAL 67480, CADEREYTA JIMÉNEZ, NUEVO LEÓN

CADEREYTA JIMÉNEZ

Sección: 186 Contigua 1

Ubicación: CALLE HIDALGO, NÚMERO 911 PONIENTE, ZONA CENTRO, CÓDIGO POSTAL 67480, CADEREYTA JIMÉNEZ, NUEVO LEÓN

CADEREYTA JIMÉNEZ

Sección: 187 Básica

Ubicación: CALLE MORELOS, NÚMERO 522 PONIENTE, EJIDO CADEREYTA, CÓDIGO POSTAL 67480, CADEREYTA JIMÉNEZ, NUEVO LEÓN

CADEREYTA JIMÉNEZ

Sección: 187 Contigua 1

Ubicación: CALLE MORELOS, NÚMERO 522 PONIENTE, EJIDO CADEREYTA, CÓDIGO POSTAL 67480, CADEREYTA JIMÉNEZ, NUEVO LEÓN

CADEREYTA JIMÉNEZ

Sección: 187 Contigua 2

Ubicación: CALLE MORELOS, NÚMERO 522 PONIENTE, EJIDO CADEREYTA, CÓDIGO POSTAL 67480, CADEREYTA JIMÉNEZ, NUEVO LEÓN

CADEREYTA JIMÉNEZ

Sección: 188 Básica

Ubicación: CALLE DOCTOR JOAQUÍN VALLE RAMÍREZ, SIN NÚMERO SUR, ZONA CENTRO, C.P. 67480, CADEREYTA JIMÉNEZ, NUEVO LEÓN

CADEREYTA JIMÉNEZ

Sección: 188 Contigua 1

Ubicación: CALLE DOCTOR JOAQUÍN VALLE RAMÍREZ, SIN NÚMERO SUR, ZONA CENTRO, C.P. 67480, CADEREYTA JIMÉNEZ, NUEVO LEÓN

CADEREYTA JIMÉNEZ

Sección: 189 Básica

Ubicación: CALLE ALFONSO REYES, NÚMERO 126, INFONAVIT JERÓNIMO TREVIÑO, CÓDIGO POSTAL 67484, CADEREYTA JIMÉNEZ, NUEVO LEÓN

CADEREYTA JIMÉNEZ

Sección: 189 Contigua 1

Ubicación: CALLE ALFONSO REYES, NÚMERO 126, INFONAVIT JERÓNIMO TREVIÑO, CÓDIGO POSTAL 67484, CADEREYTA JIMÉNEZ, NUEVO LEÓN

CADEREYTA JIMÉNEZ

Sección: 189 Contigua 2

Ubicación: CALLE ALFONSO REYES, NÚMERO 126, INFONAVIT JERÓNIMO TREVIÑO, CÓDIGO POSTAL 67484, CADEREYTA JIMÉNEZ, NUEVO LEÓN

CADEREYTA JIMÉNEZ

Sección: 190 Básica

Ubicación: CALLE LICENCIADO ADOLFO LÓPEZ MATEOS, SIN NÚMERO, COLONIA ADOLFO LÓPEZ MATEOS, CÓDIGO POSTAL 67485, CADEREYTA JIMÉNEZ, NUEVO LEÓN

CADEREYTA JIMÉNEZ

Sección: 190 Contigua 1

Ubicación: CALLE LICENCIADO ADOLFO LÓPEZ MATEOS, SIN NÚMERO, COLONIA ADOLFO LÓPEZ MATEOS, CÓDIGO POSTAL 67485, CADEREYTA JIMÉNEZ, NUEVO LEÓN

CADEREYTA JIMÉNEZ

Sección: 190 Contigua 2

Ubicación: CALLE LICENCIADO ADOLFO LÓPEZ MATEOS, SIN NÚMERO, COLONIA ADOLFO LÓPEZ MATEOS, CÓDIGO POSTAL 67485, CADEREYTA JIMÉNEZ, NUEVO LEÓN

CADEREYTA JIMÉNEZ

Sección: 191 Básica

Ubicación: CALLE VISTA JARDINES, SIN NÚMERO, FRACCIONAMIENTO BELLA VISTA, CÓDIGO POSTAL 67485, CADEREYTA JIMÉNEZ, NUEVO LEÓN

CADEREYTA JIMÉNEZ

Sección: 191 Contigua 1

Ubicación: CALLE VISTA JARDINES, SIN NÚMERO, FRACCIONAMIENTO BELLA VISTA, CÓDIGO POSTAL 67485, CADEREYTA JIMÉNEZ, NUEVO LEÓN

CADEREYTA JIMÉNEZ

Sección: 191 Contigua 2

Ubicación: CALLE VISTA JARDINES, SIN NÚMERO, FRACCIONAMIENTO BELLA VISTA, CÓDIGO POSTAL 67485, CADEREYTA JIMÉNEZ, NUEVO LEÓN

CADEREYTA JIMÉNEZ

Sección: 191 Contigua 3

Ubicación: CALLE VISTA JARDINES, SIN NÚMERO, FRACCIONAMIENTO BELLA VISTA, CÓDIGO POSTAL 67485, CADEREYTA JIMÉNEZ, NUEVO LEÓN

CADEREYTA JIMÉNEZ

Sección: 191 Contigua 4

Ubicación: CALLE VISTA JARDINES, SIN NÚMERO, FRACCIONAMIENTO BELLA VISTA, CÓDIGO POSTAL 67485, CADEREYTA JIMÉNEZ, NUEVO LEÓN

CADEREYTA JIMÉNEZ

Sección: 191 Contigua 5

Ubicación: CALLE VISTA JARDINES, SIN NÚMERO, FRACCIONAMIENTO BELLA VISTA, CÓDIGO POSTAL 67485, CADEREYTA JIMÉNEZ, NUEVO LEÓN

CADEREYTA JIMÉNEZ

Sección: 191 Extraordinaria 1

Ubicación: CALLE ADONIS, SIN NÚMERO, FRACCIONAMIENTO JARDINES DE CADEREYTA TERCER SECTOR, CÓDIGO POSTAL 67480, CADEREYTA JIMÉNEZ, NUEVO LEÓN

CADEREYTA JIMÉNEZ

Sección: 191 Extraordinaria 1 Contigua 1

Ubicación: CALLE ADONIS, SIN NÚMERO, FRACCIONAMIENTO JARDINES DE CADEREYTA TERCER SECTOR, CÓDIGO POSTAL 67480, CADEREYTA JIMÉNEZ, NUEVO LEÓN

CADEREYTA JIMÉNEZ

Sección: 191 Extraordinaria 1 Contigua 2

Ubicación: CALLE ADONIS, SIN NÚMERO, FRACCIONAMIENTO JARDINES DE CADEREYTA TERCER SECTOR, CÓDIGO POSTAL 67480, CADEREYTA JIMÉNEZ, NUEVO LEÓN

CADEREYTA JIMÉNEZ

Sección: 191 Extraordinaria 1 Contigua 3

Ubicación: CALLE ADONIS, SIN NÚMERO, FRACCIONAMIENTO JARDINES DE CADEREYTA TERCER SECTOR, CÓDIGO POSTAL 67480, CADEREYTA JIMÉNEZ, NUEVO LEÓN

CADEREYTA JIMÉNEZ

Sección: 191 Extraordinaria 1 Contigua 4

Ubicación: CALLE ADONIS, SIN NÚMERO, FRACCIONAMIENTO JARDINES DE CADEREYTA TERCER SECTOR, CÓDIGO POSTAL 67480, CADEREYTA JIMÉNEZ, NUEVO LEÓN

CADEREYTA JIMÉNEZ

Sección: 191 Extraordinaria 1 Contigua 5

Ubicación: CALLE ADONIS, SIN NÚMERO, FRACCIONAMIENTO JARDINES DE CADEREYTA TERCER SECTOR, CÓDIGO POSTAL 67480, CADEREYTA JIMÉNEZ, NUEVO LEÓN

CADEREYTA JIMÉNEZ

Sección: 191 Extraordinaria 2

Ubicación: CALLE RAMÓN CANO DEL CORRAL, SIN NÚMERO, FRACCIONAMIENTO SANTA LUCÍA, CÓDIGO POSTAL 67480, CADEREYTA JIMÉNEZ, NUEVO LEÓN

CADEREYTA JIMÉNEZ

Sección: 191 Extraordinaria 2 Contigua 1

Ubicación: CALLE RAMÓN CANO DEL CORRAL, SIN NÚMERO, FRACCIONAMIENTO SANTA LUCÍA, CÓDIGO POSTAL 67480, CADEREYTA JIMÉNEZ, NUEVO LEÓN

CADEREYTA JIMÉNEZ

Sección: 191 Extraordinaria 2 Contigua 2

Ubicación: CALLE RAMÓN CANO DEL CORRAL, SIN NÚMERO, FRACCIONAMIENTO SANTA LUCÍA, CÓDIGO POSTAL 67480, CADEREYTA JIMÉNEZ, NUEVO LEÓN

CADEREYTA JIMÉNEZ

Sección: 191 Extraordinaria 2 Contigua 3

Ubicación: CALLE RAMÓN CANO DEL CORRAL, SIN NÚMERO, FRACCIONAMIENTO SANTA LUCÍA, CÓDIGO POSTAL 67480, CADEREYTA JIMÉNEZ, NUEVO LEÓN

CADEREYTA JIMÉNEZ

Sección: 191 Extraordinaria 3

Ubicación: CALLE SANTA CECILIA, SIN NÚMERO, COLONIA SANTA LUCÍA, CÓDIGO POSTAL 67485, CADEREYTA JIMÉNEZ, NUEVO LEÓN

CADEREYTA JIMÉNEZ

Sección: 191 Extraordinaria 3 Contigua 1

Ubicación: CALLE SANTA CECILIA, SIN NÚMERO, COLONIA SANTA LUCÍA, CÓDIGO POSTAL 67485, CADEREYTA JIMÉNEZ, NUEVO LEÓN

CADEREYTA JIMÉNEZ

Sección: 191 Extraordinaria 3 Contigua 2

Ubicación: CALLE SANTA CECILIA, SIN NÚMERO, COLONIA SANTA LUCÍA, CÓDIGO POSTAL 67485, CADEREYTA JIMÉNEZ, NUEVO LEÓN

CADEREYTA JIMÉNEZ

Sección: 191 Extraordinaria 3 Contigua 3

Ubicación: CALLE SANTA CECILIA, SIN NÚMERO, COLONIA SANTA LUCÍA, CÓDIGO POSTAL 67485, CADEREYTA JIMÉNEZ, NUEVO LEÓN

CADEREYTA JIMÉNEZ

Sección: 191 Extraordinaria 3 Contigua 4

Ubicación: CALLE SANTA CECILIA, SIN NÚMERO, COLONIA SANTA LUCÍA, CÓDIGO POSTAL 67485, CADEREYTA JIMÉNEZ, NUEVO LEÓN

CADEREYTA JIMÉNEZ

Sección: 191 Extraordinaria 4

Ubicación: CALLE VILLA DE LA CONCORDIA, SIN NÚMERO, FRACCIONAMIENTO CADEREYTA, CÓDIGO POSTAL 67485, CADEREYTA JIMÉNEZ, NUEVO LEÓN

CADEREYTA JIMÉNEZ

Sección: 191 Extraordinaria 4 Contigua 1

Ubicación: CALLE VILLA DE LA CONCORDIA, SIN NÚMERO, FRACCIONAMIENTO CADEREYTA, CÓDIGO POSTAL 67485, CADEREYTA JIMÉNEZ, NUEVO LEÓN

CADEREYTA JIMÉNEZ

Sección: 191 Extraordinaria 4 Contigua 2

Ubicación: CALLE VILLA DE LA CONCORDIA, SIN NÚMERO, FRACCIONAMIENTO CADEREYTA, CÓDIGO POSTAL 67485, CADEREYTA JIMÉNEZ, NUEVO LEÓN

CADEREYTA JIMÉNEZ

Sección: 191 Extraordinaria 4 Contigua 3

Ubicación: CALLE VILLA DE LA CONCORDIA, SIN NÚMERO, FRACCIONAMIENTO CADEREYTA, CÓDIGO POSTAL 67485, CADEREYTA JIMÉNEZ, NUEVO LEÓN

CADEREYTA JIMÉNEZ

Sección: 192 Básica

Ubicación: DOMICILIO CONOCIDO, SIN NÚMERO, HACIENDA SAN BARTOLO, CÓDIGO POSTAL 67480, CADEREYTA JIMÉNEZ, NUEVO LEÓN

CADEREYTA JIMÉNEZ

Sección: 193 Básica

Ubicación: CALLE RAÚL RANGEL FRÍAS, SIN NÚMERO, COLONIA CARLOS SALINAS DE GORTARI, CÓDIGO POSTAL 67484, CADEREYTA JIMÉNEZ, NUEVO LEÓN

CADEREYTA JIMÉNEZ

Sección: 193 Contigua 1

Ubicación: CALLE RAÚL RANGEL FRÍAS, SIN NÚMERO, COLONIA CARLOS SALINAS DE GORTARI, CÓDIGO POSTAL 67484, CADEREYTA JIMÉNEZ, NUEVO LEÓN

CADEREYTA JIMÉNEZ

Sección: 194 Básica

Ubicación: CALLE BONIFACIO SALINAS LEAL, SIN NÚMERO, COLONIA CARLOS SALINAS DE GORTARI, CÓDIGO POSTAL 67484, CADEREYTA JIMÉNEZ, NUEVO LEÓN

CADEREYTA JIMÉNEZ

Sección: 194 Contigua 1

Ubicación: CALLE BONIFACIO SALINAS LEAL, SIN NÚMERO, COLONIA CARLOS SALINAS DE GORTARI, CÓDIGO POSTAL 67484, CADEREYTA JIMÉNEZ, NUEVO LEÓN

CADEREYTA JIMÉNEZ

Sección: 195 Básica

Ubicación: CARRETERA CADEREYTA SAN MIGUELITO, SIN NÚMERO, HACIENDA CHIHUAHUA, CÓDIGO POSTAL 67480, CADEREYTA JIMÉNEZ, NUEVO LEÓN

CADEREYTA JIMÉNEZ

Sección: 196 Básica

Ubicación: DOMICILIO CONOCIDO, SIN NÚMERO, HACIENDA GENERAL TREVIÑO, CÓDIGO POSTAL 67480, CADEREYTA JIMÉNEZ, NUEVO LEÓN

CADEREYTA JIMÉNEZ

Sección: 196 Extraordinaria 1

Ubicación: CALLE RAMONES NÚMERO 811, COLONIA JOSÉ LUIS LOZANO, CÓDIGO POSTAL 67483, CADEREYTA JIMÉNEZ, NUEVO LEÓN

CADEREYTA JIMÉNEZ

Sección: 196 Extraordinaria 1 Contigua 1

Ubicación: CALLE RAMONES NÚMERO 811, COLONIA JOSÉ LUIS LOZANO, CÓDIGO POSTAL 67483, CADEREYTA JIMÉNEZ, NUEVO LEÓN

CADEREYTA JIMÉNEZ

Sección: 197 Básica

Ubicación: PROLONGACIÓN MORELOS, SIN NÚMERO, ESTACIÓN SAN JUAN, CÓDIGO POSTAL 67454, CADEREYTA JIMÉNEZ, NUEVO LEÓN

CADEREYTA JIMÉNEZ

Sección: 197 Contigua 1

Ubicación: PROLONGACIÓN MORELOS, SIN NÚMERO, ESTACIÓN SAN JUAN, CÓDIGO POSTAL 67454, CADEREYTA JIMÉNEZ, NUEVO LEÓN

CADEREYTA JIMÉNEZ

Sección: 198 Básica

Ubicación: CALLE ESCOBEDO, SIN NÚMERO, ESTACIÓN SAN JUAN, CÓDIGO POSTAL 67470, CADEREYTA JIMÉNEZ, NUEVO LEÓN

CADEREYTA JIMÉNEZ

Sección: 199 Básica

Ubicación: CALLE MORELOS, SIN NÚMERO, ESTACIÓN SAN JUAN, CÓDIGO POSTAL 67470, CADEREYTA JIMÉNEZ, NUEVO LEÓN

CADEREYTA JIMÉNEZ

Sección: 200 Básica

Ubicación: CALLE FRANCISCO I MADERO, SIN NÚMERO, SANTA ISABEL Y DOLORES, CÓDIGO POSTAL 67490, CADEREYTA JIMÉNEZ, NUEVO LEÓN

CADEREYTA JIMÉNEZ

Sección: 200 Contigua 1

Ubicación: CALLE FRANCISCO I MADERO, SIN NÚMERO, SANTA ISABEL Y DOLORES, CÓDIGO POSTAL 67490, CADEREYTA JIMÉNEZ, NUEVO LEÓN

CADEREYTA JIMÉNEZ

Sección: 201 Básica

Ubicación: EJIDO EL TEPEHUAJE, SIN NÚMERO, TEPEHUAJE PUEBLO NUEVO, CÓDIGO POSTAL 67490, CADEREYTA JIMÉNEZ, NUEVO LEÓN

CADEREYTA JIMÉNEZ

Sección: 201 Contigua 1

Ubicación: EJIDO EL TEPEHUAJE, SIN NÚMERO, TEPEHUAJE PUEBLO NUEVO, CÓDIGO POSTAL 67490, CADEREYTA JIMÉNEZ, NUEVO LEÓN

CADEREYTA JIMÉNEZ

Sección: 202 Básica

Ubicación: EJIDO SOLEDAD HERRERA, SIN NÚMERO, SOLEDAD HERRERA, CÓDIGO POSTAL 67480, CADEREYTA JIMÉNEZ, NUEVO LEÓN

CADEREYTA JIMÉNEZ

Sección: 203 Básica

Ubicación: EJIDO VALLE HIDALGO, SIN NÚMERO, VALLE HIDALGO, CÓDIGO POSTAL 67480, CADEREYTA JIMÉNEZ, NUEVO LEÓN

CADEREYTA JIMÉNEZ

Sección: 204 Básica

Ubicación: HACIENDA LAS TRANCAS, SIN NÚMERO, HACIENDA LAS TRANCAS, CÓDIGO POSTAL 67480, CADEREYTA JIMÉNEZ, NUEVO LEÓN

CADEREYTA JIMÉNEZ

Sección: 205 Básica

Ubicación: EJIDO EL REFUGIO, SIN NÚMERO, EJIDO EL REFUGIO, CÓDIGO POSTAL 67480, CADEREYTA JIMÉNEZ, NUEVO LEÓN

CADEREYTA JIMÉNEZ

Sección: 205 Contigua 1

Ubicación: EJIDO EL REFUGIO, SIN NÚMERO, EJIDO EL REFUGIO, CÓDIGO POSTAL 67480, CADEREYTA JIMÉNEZ, NUEVO LEÓN

CADEREYTA JIMÉNEZ

Sección: 206 Básica

Ubicación: CARRETERA CASTILLO A PRESA LA BOCA, SIN NÚMERO, HACIENDA SAN RAFAEL, C.P. 67480, CADEREYTA JIMÉNEZ, NUEVO LEÓN

CADEREYTA JIMÉNEZ

Sección: 207 Básica

Ubicación: CALLE EL MEZCAL, SIN NÚMERO, LOCALIDAD EL MEZCAL, CÓDIGO POSTAL 67480, CADEREYTA JIMÉNEZ, NUEVO LEÓN

CADEREYTA JIMÉNEZ

Sección: 208 Básica

Ubicación: HACIENDA LA CIENEGUITA, SIN NÚMERO, HACIENDA LA CIENEGUITA, CÓDIGO POSTAL 67480, CADEREYTA JIMÉNEZ, NUEVO LEÓN

CADEREYTA JIMÉNEZ

Sección: 209 Básica

Ubicación: HACIENDA EL ALAMITO, SIN NÚMERO, HACIENDA EL ALAMITO, CÓDIGO POSTAL 67480, CADEREYTA JIMÉNEZ, NUEVO LEÓN

CADEREYTA JIMÉNEZ

Sección: 210 Básica

Ubicación: CALLE LÁZARO CÁRDENAS, SIN NÚMERO, EJIDO PALMITOS, CÓDIGO POSTAL 67480, CADEREYTA JIMÉNEZ, NUEVO LEÓN

CADEREYTA JIMÉNEZ

Sección: 210 Contigua 1

Ubicación: CALLE LÁZARO CÁRDENAS, SIN NÚMERO, EJIDO PALMITOS, CÓDIGO POSTAL 67480, CADEREYTA JIMÉNEZ, NUEVO LEÓN

CADEREYTA JIMÉNEZ

Sección: 211 Básica

Ubicación: EJIDO CASAS VIEJAS, SIN NÚMERO, EJIDO CASAS VIEJAS, CÓDIGO POSTAL 67480, CADEREYTA JIMÉNEZ, NUEVO LEÓN

CADEREYTA JIMÉNEZ

Sección: 212 Básica

Ubicación: CALLE INGENIERO LUIS L LEÓN, SIN NÚMERO, EJIDO LA UNIÓN, CÓDIGO POSTAL 67480, CADEREYTA JIMÉNEZ, NUEVO LEÓN

CADEREYTA JIMÉNEZ

Sección: 212 Contigua 1

Ubicación: CALLE INGENIERO LUIS L LEÓN, SIN NÚMERO, EJIDO LA UNIÓN, CÓDIGO POSTAL 67480, CADEREYTA JIMÉNEZ, NUEVO LEÓN

CADEREYTA JIMÉNEZ

Sección: 213 Básica

Ubicación: CARRETERA CADEREYTA-ALLENDE, KILÓMETRO 19, LOCALIDAD LAS LAJITAS, CÓDIGO POSTAL 67480, CADEREYTA JIMÉNEZ, NUEVO LEÓN

CADEREYTA JIMÉNEZ

Sección: 214 Básica

Ubicación: HACIENDA EL REFUGIO, SIN NÚMERO, HACIENDA EL REFUGIO, CÓDIGO POSTAL 67480, CADEREYTA JIMÉNEZ, NUEVO LEÓN

CADEREYTA JIMÉNEZ

Sección: 215 Básica

Ubicación: HACIENDA LAS ABRAS DE ABAJO, SIN NÚMERO, HACIENDA LAS ABRAS DE ABAJO, CÓDIGO POSTAL 67480, CADEREYTA JIMÉNEZ, NUEVO LEÓN

CADEREYTA JIMÉNEZ

Sección: 216 Básica

Ubicación: HACIENDA EL BARRANQUITO, SIN NÚMERO, HACIENDA EL BARRANQUITO, CÓDIGO POSTAL 67480, CADEREYTA JIMÉNEZ, NUEVO LEÓN

CADEREYTA JIMÉNEZ

Sección: 217 Básica

Ubicación: CALLE CONSTITUCIÓN, NÚMERO 301, ATONGO DE ABAJO, CÓDIGO POSTAL 67460, CADEREYTA JIMÉNEZ, NUEVO LEÓN

CADEREYTA JIMÉNEZ

Sección: 217 Contigua 1

Ubicación: CALLE CONSTITUCIÓN, NÚMERO 301, ATONGO DE ABAJO, CÓDIGO POSTAL 67460, CADEREYTA JIMÉNEZ, NUEVO LEÓN

CADEREYTA JIMÉNEZ

Sección: 2727 Básica

Ubicación: CALLE NARCISO, NÚMERO 245 A, FRACCIONAMIENTO VALLE DEL ROBLE SECTOR SABINO, CÓDIGO POSTAL 67486, CADEREYTA JIMÉNEZ, NUEVO LEÓN

CADEREYTA JIMÉNEZ

Sección: 2727 Contigua 1

Ubicación: CALLE NARCISO, NÚMERO 245 A, FRACCIONAMIENTO VALLE DEL ROBLE SECTOR SABINO, CÓDIGO POSTAL 67486, CADEREYTA JIMÉNEZ, NUEVO LEÓN

CADEREYTA JIMÉNEZ

Sección: 2728 Básica

Ubicación: AVENIDA ALAMO, NÚMERO 610 SUR, FRACCIONAMIENTO VALLE DEL ROBLE, CÓDIGO POSTAL 67486, CADEREYTA JIMÉNEZ, NUEVO LEÓN

CADEREYTA JIMÉNEZ

Sección: 2728 Contigua 1

Ubicación: AVENIDA ALAMO, NÚMERO 610 SUR, FRACCIONAMIENTO VALLE DEL ROBLE, CÓDIGO POSTAL 67486, CADEREYTA JIMÉNEZ, NUEVO LEÓN

CADEREYTA JIMÉNEZ

Sección: 2729 Básica

Ubicación: CALLE OLIVO, SIN NÚMERO, FRACCIONAMIENTO VALLE DEL ROBLE SECTOR OLIVO, CÓDIGO POSTAL 67486, CADEREYTA JIMÉNEZ, NUEVO LEÓN

CADEREYTA JIMÉNEZ

Sección: 2729 Contigua 1

Ubicación: CALLE OLIVO, SIN NÚMERO, FRACCIONAMIENTO VALLE DEL ROBLE SECTOR OLIVO, CÓDIGO POSTAL 67486, CADEREYTA JIMÉNEZ, NUEVO LEÓN

CADEREYTA JIMÉNEZ

Sección: 2729 Contigua 2

Ubicación: CALLE OLIVO, SIN NÚMERO, FRACCIONAMIENTO VALLE DEL ROBLE SECTOR OLIVO, CÓDIGO POSTAL 67486, CADEREYTA JIMÉNEZ, NUEVO LEÓN

CADEREYTA JIMÉNEZ

Sección: 2730 Básica

Ubicación: CALLE LIMÓN, NÚMERO 246, FRACCIONAMIENTO VALLE DEL ROBLE SECTOR CHINESE, CÓDIGO POSTAL 67486, CADEREYTA JIMÉNEZ, NUEVO LEÓN

CADEREYTA JIMÉNEZ

Sección: 2730 Contigua 1

Ubicación: CALLE LIMÓN, NÚMERO 246, FRACCIONAMIENTO VALLE DEL ROBLE SECTOR CHINESE, CÓDIGO POSTAL 67486, CADEREYTA JIMÉNEZ, NUEVO LEÓN

CADEREYTA JIMÉNEZ

Sección: 2731 Básica

Ubicación: AVENIDA DEL VALLE, SIN NÚMERO, FRACCIONAMIENTO VALLE DEL ROBLE, CÓDIGO POSTAL 67486, CADEREYTA JIMÉNEZ, NUEVO LEÓN

CADEREYTA JIMÉNEZ

Sección: 2731 Contigua 1

Ubicación: AVENIDA DEL VALLE, SIN NÚMERO, FRACCIONAMIENTO VALLE DEL ROBLE, CÓDIGO POSTAL 67486, CADEREYTA JIMÉNEZ, NUEVO LEÓN

EL CARMEN

Sección: 218 Básica

Ubicación: CALLE MORELOS, NÚMERO 107, ZONA CENTRO, EL CARMEN, CÓDIGO POSTAL 66550

EL CARMEN

Sección: 218 Contigua 1

Ubicación: CALLE MORELOS, NÚMERO 107, ZONA CENTRO, EL CARMEN, CÓDIGO POSTAL 66550

EL CARMEN

Sección: 218 Extraordinaria 1

Ubicación: CALLE CIPRES, SIN NÚMERO, FRACCIONAMIENTO BUENA VISTA, EL CARMEN, CÓDIGO POSTAL 66550

EL CARMEN

Sección: 218 Extraordinaria 1 Contigua 1

Ubicación: CALLE CIPRES, SIN NÚMERO, FRACCIONAMIENTO BUENA VISTA, EL CARMEN, CÓDIGO POSTAL 66550

EL CARMEN

Sección: 218 Extraordinaria 1 Contigua 2

Ubicación: CALLE CIPRES, SIN NÚMERO, FRACCIONAMIENTO BUENA VISTA, EL CARMEN, CÓDIGO POSTAL 66550

EL CARMEN

Sección: 218 Extraordinaria 1 Contigua 3

Ubicación: CALLE CIPRES, SIN NÚMERO, FRACCIONAMIENTO BUENA VISTA, EL CARMEN, CÓDIGO POSTAL 66550

EL CARMEN

Sección: 218 Extraordinaria 1 Contigua 4
Ubicación: CALLE CIPRES, SIN NÚMERO,
FRACCIONAMIENTO BUENA VISTA, EL CARMEN,
CÓDIGO POSTAL 66550

EL CARMEN

Sección: 218 Extraordinaria 1 Contigua 5
Ubicación: CALLE CIPRES, SIN NÚMERO,
FRACCIONAMIENTO BUENA VISTA, EL CARMEN,
CÓDIGO POSTAL 66550

EL CARMEN

Sección: 218 Extraordinaria 1 Contigua 6
Ubicación: CALLE CIPRES, SIN NÚMERO,
FRACCIONAMIENTO BUENA VISTA, EL CARMEN,
CÓDIGO POSTAL 66550

EL CARMEN

Sección: 218 Extraordinaria 1 Contigua 7
Ubicación: CALLE CIPRES, SIN NÚMERO,
FRACCIONAMIENTO BUENA VISTA, EL CARMEN,
CÓDIGO POSTAL 66550

EL CARMEN

Sección: 219 Básica
Ubicación: CALLE GUERRERO, NÚMERO 402 SUR,
ZONA CENTRO, EL CARMEN, CÓDIGO POSTAL 66550

EL CARMEN

Sección: 219 Contigua 1
Ubicación: CALLE GUERRERO, NÚMERO 402 SUR,
ZONA CENTRO, EL CARMEN, CÓDIGO POSTAL 66550

EL CARMEN

Sección: 219 Contigua 2
Ubicación: CALLE GUERRERO, NÚMERO 402 SUR,
ZONA CENTRO, EL CARMEN, CÓDIGO POSTAL 66550

EL CARMEN

Sección: 219 Contigua 3
Ubicación: CALLE GUERRERO, NÚMERO 402 SUR,
ZONA CENTRO, EL CARMEN, CÓDIGO POSTAL 66550

EL CARMEN

Sección: 220 Básica
Ubicación: CALLE JUÁREZ, SIN NÚMERO,
HACIENDA EL JARAL, EL CARMEN, CÓDIGO POSTAL
66550

EL CARMEN

Sección: 220 Contigua 1
Ubicación: CALLE JUÁREZ, SIN NÚMERO,
HACIENDA EL JARAL, EL CARMEN, CÓDIGO POSTAL
66550

EL CARMEN

Sección: 220 Contigua 2
Ubicación: CALLE JUÁREZ, SIN NÚMERO,
HACIENDA EL JARAL, EL CARMEN, CÓDIGO POSTAL
66550

EL CARMEN

Sección: 220 Contigua 3
Ubicación: CALLE JUÁREZ, SIN NÚMERO,
HACIENDA EL JARAL, EL CARMEN, CÓDIGO POSTAL
66550

EL CARMEN

Sección: 220 Contigua 4
Ubicación: CALLE JUÁREZ, SIN NÚMERO,
HACIENDA EL JARAL, EL CARMEN, CÓDIGO POSTAL
66550

EL CARMEN

Sección: 220 Contigua 5
Ubicación: CALLE JUÁREZ, SIN NÚMERO,
HACIENDA EL JARAL, EL CARMEN, CÓDIGO POSTAL
66550

EL CARMEN

Sección: 220 Extraordinaria 1
Ubicación: CALLE HACIENDA LA MAGDALENA,
SIN NÚMERO, FRACCIONAMIENTO EL JARAL, EL
CARMEN, CÓDIGO POSTAL 66550

EL CARMEN

Sección: 220 Extraordinaria 1 Contigua 1
Ubicación: CALLE HACIENDA LA MAGDALENA,
SIN NÚMERO, FRACCIONAMIENTO EL JARAL, EL
CARMEN, CÓDIGO POSTAL 66550

EL CARMEN

Sección: 220 Extraordinaria 1 Contigua 2
Ubicación: CALLE HACIENDA LA MAGDALENA,
SIN NÚMERO, FRACCIONAMIENTO EL JARAL, EL
CARMEN, CÓDIGO POSTAL 66550

EL CARMEN

Sección: 220 Extraordinaria 1 Contigua 3
Ubicación: CALLE HACIENDA LA MAGDALENA,
SIN NÚMERO, FRACCIONAMIENTO EL JARAL, EL
CARMEN, CÓDIGO POSTAL 66550

EL CARMEN

Sección: 220 Extraordinaria 1 Contigua 4
Ubicación: CALLE HACIENDA LA MAGDALENA,
SIN NÚMERO, FRACCIONAMIENTO EL JARAL, EL
CARMEN, CÓDIGO POSTAL 66550

EL CARMEN

Sección: 220 Extraordinaria 2
Ubicación: CALLE ARCO EL TRIUNFO Y CATEDRAL
DE RIPÓN, FRACCIONAMIENTO VILLAS DEL ARCO, EL
CARMEN, CÓDIGO POSTAL 66550

EL CARMEN

Sección: 220 Extraordinaria 2 Contigua 1
Ubicación: CALLE ARCO EL TRIUNFO Y CATEDRAL
DE RIPÓN, FRACCIONAMIENTO VILLAS DEL ARCO, EL
CARMEN, CÓDIGO POSTAL 66550

EL CARMEN

Sección: 220 Extraordinaria 2 Contigua 2
Ubicación: CALLE ARCO EL TRIUNFO Y CATEDRAL
DE RIPÓN, FRACCIONAMIENTO VILLAS DEL ARCO, EL
CARMEN, CÓDIGO POSTAL 66550

EL CARMEN

Sección: 220 Extraordinaria 2 Contigua 3
Ubicación: CALLE ARCO EL TRIUNFO Y CATEDRAL
DE RIPÓN, FRACCIONAMIENTO VILLAS DEL ARCO, EL
CARMEN, CÓDIGO POSTAL 66550

EL CARMEN

Sección: 2437 Básica
Ubicación: CALLE 16 DE SEPTIEMBRE, # 105,
COLONIA NUEVO LEÓN ESTADO DE PROGRESO
ALIANZA REAL, EL CARMEN, CÓDIGO POSTAL 65601

EL CARMEN

Sección: 2437 Contigua 1
Ubicación: CALLE 16 DE SEPTIEMBRE, # 105,
COLONIA NUEVO LEÓN ESTADO DE PROGRESO
ALIANZA REAL, EL CARMEN, CÓDIGO POSTAL 65601

EL CARMEN

Sección: 2437 Contigua 2
Ubicación: CALLE 16 DE SEPTIEMBRE, # 105,
COLONIA NUEVO LEÓN ESTADO DE PROGRESO
ALIANZA REAL, EL CARMEN, CÓDIGO POSTAL 65601

EL CARMEN

Sección: 2437 Contigua 3
Ubicación: CALLE 16 DE SEPTIEMBRE, # 105,
COLONIA NUEVO LEÓN ESTADO DE PROGRESO
ALIANZA REAL, EL CARMEN, CÓDIGO POSTAL 65601

CERRALVO

Sección: 221 Básica

Ubicación: CALLE LIZARDI, NÚMERO 815,
COLONIA BERNABÉ BOTELLOS, CÓDIGO POSTAL
65900, CERRALVO, NUEVO LEÓN**CERRALVO**

Sección: 221 Contigua 1

Ubicación: CALLE LIZARDI, NÚMERO 815,
COLONIA BERNABÉ BOTELLOS, CÓDIGO POSTAL
65900, CERRALVO, NUEVO LEÓN**CERRALVO**

Sección: 222 Básica

Ubicación: CALLE BONIFACIO SALINAS LEAL,
NÚMERO 601, COLONIA BUENOS AIRES, CÓDIGO
POSTAL 65900, CERRALVO, NUEVO LEÓN**CERRALVO**

Sección: 222 Contigua 1

Ubicación: CALLE BONIFACIO SALINAS LEAL,
NÚMERO 601, COLONIA BUENOS AIRES, CÓDIGO
POSTAL 65900, CERRALVO, NUEVO LEÓN**CERRALVO**

Sección: 223 Básica

Ubicación: CALLE IGNACIO ALDAMA, SIN
NÚMERO, COLONIA CENTRO, CÓDIGO POSTAL
65900, CERRALVO, NUEVO LEÓN**CERRALVO**

Sección: 223 Contigua 1

Ubicación: CALLE IGNACIO ALDAMA, SIN
NÚMERO, COLONIA CENTRO, CÓDIGO POSTAL
65900, CERRALVO, NUEVO LEÓN**CERRALVO**

Sección: 224 Básica

Ubicación: CALLE LERDO DE TEJADA, SIN
NÚMERO, COLONIA CENTRO, CÓDIGO POSTAL
65900, CERRALVO, NUEVO LEÓN**CERRALVO**

Sección: 224 Contigua 1

Ubicación: CALLE LERDO DE TEJADA, SIN
NÚMERO, COLONIA CENTRO, CÓDIGO POSTAL
65900, CERRALVO, NUEVO LEÓN**CERRALVO**

Sección: 225 Básica

Ubicación: CALLE MORELOS, NÚMERO 516,
COLONIA CENTRO, CÓDIGO POSTAL 65900,
CERRALVO, NUEVO LEÓN**CERRALVO**

Sección: 225 Contigua 1

Ubicación: CALLE MORELOS, NÚMERO 516,
COLONIA CENTRO, CÓDIGO POSTAL 65900,
CERRALVO, NUEVO LEÓN**CERRALVO**

Sección: 226 Básica

Ubicación: CALLE GENERAL CEPEDA, SIN
NÚMERO, COLONIA POPULAR, CÓDIGO POSTAL
65900, CERRALVO, NUEVO LEÓN**CERRALVO**

Sección: 226 Contigua 1

Ubicación: CALLE GENERAL CEPEDA, SIN
NÚMERO, COLONIA POPULAR, CÓDIGO POSTAL
65900, CERRALVO, NUEVO LEÓN**CHINA**

Sección: 237 Básica

Ubicación: RÍO PILÓN, NÚMERO 101, COLONIA
VISTA HERMOSA, CÓDIGO POSTAL 67050, CHINA,
NUEVO LEÓN**CHINA**

Sección: 238 Básica

Ubicación: CALLE ESCOBEDO, SIN NÚMERO,
COLONIA CENTRO, CÓDIGO POSTAL 67050, CHINA,
NUEVO LEÓN**CHINA**

Sección: 239 Básica

Ubicación: CALLE ÁLVARO OBREGÓN, SIN
NÚMERO, COLONIA SAN ISIDRO, CÓDIGO POSTAL
67050, CHINA, NUEVO LEÓN**CHINA**

Sección: 239 Contigua 1

Ubicación: CALLE ÁLVARO OBREGÓN, SIN
NÚMERO, COLONIA SAN ISIDRO, CÓDIGO POSTAL
67050, CHINA, NUEVO LEÓN**CHINA**

Sección: 240 Básica

Ubicación: CALLE 5 DE MAYO PONIENTE, SIN
NÚMERO, COLONIA CENTRO, CÓDIGO POSTAL
67050, CHINA, NUEVO LEÓN**CHINA**

Sección: 240 Contigua 1

Ubicación: CALLE 5 DE MAYO PONIENTE, SIN
NÚMERO, COLONIA CENTRO, CÓDIGO POSTAL
67050, CHINA, NUEVO LEÓN**CHINA**

Sección: 241 Básica

Ubicación: CALLE ABASOLO, NÚMERO 206,
COLONIA CENTRO, CÓDIGO POSTAL 67050, CHINA,
NUEVO LEÓN**CHINA**

Sección: 241 Contigua 1

Ubicación: CALLE ABASOLO, NÚMERO 206,
COLONIA CENTRO, CÓDIGO POSTAL 67050, CHINA,
NUEVO LEÓN**CHINA**

Sección: 242 Básica

Ubicación: CARRETERA MONTERREY REYNOSA,
SIN NÚMERO, COLONIA VISTA HERMOSA, CÓDIGO
POSTAL 67050, CHINA, NUEVO LEÓN**CHINA**

Sección: 242 Contigua 1

Ubicación: CARRETERA MONTERREY REYNOSA,
SIN NÚMERO, COLONIA VISTA HERMOSA, CÓDIGO
POSTAL 67050, CHINA, NUEVO LEÓN**CHINA**

Sección: 243 Básica

Ubicación: CALLE RAMES G GONZÁLEZ, NÚMERO
113, COLONIA 5 DE MAYO, CÓDIGO POSTAL 67050,
CHINA, NUEVO LEÓN**CHINA**

Sección: 243 Contigua 1

Ubicación: CALLE RAMES G GONZÁLEZ, NÚMERO
113, COLONIA 5 DE MAYO, CÓDIGO POSTAL 67050,
CHINA, NUEVO LEÓN**CHINA**

Sección: 244 Básica

Ubicación: CALLE EMILIANO ZAPATA, NÚMERO
410, COLONIA REVOLUCIÓN, CÓDIGO POSTAL 67050,
CHINA, NUEVO LEÓN**CHINA**

Sección: 244 Contigua 1

Ubicación: CALLE EMILIANO ZAPATA, NÚMERO
410, COLONIA REVOLUCIÓN, CÓDIGO POSTAL 67050,
CHINA, NUEVO LEÓN**CHINA**

Sección: 245 Básica

Ubicación: CALLE JESÚS LEAL GARZA, NÚMERO
1398, COLONIA DEL MAESTRO, CÓDIGO POSTAL
67050, CHINA, NUEVO LEÓN

CHINA

Sección: 245 Contigua 1

Ubicación: CALLE JESÚS LEAL GARZA, NÚMERO 1398, COLONIA DEL MAESTRO, CÓDIGO POSTAL 67050, CHINA, NUEVO LEÓN

CHINA

Sección: 253 Básica

Ubicación: DOMICILIO CONOCIDO, SIN NÚMERO, EJIDO LA PURÍSIMA, CÓDIGO POSTAL 67050, CHINA, NUEVO LEÓN

CHINA

Sección: 256 Básica

Ubicación: CALLE ADOLFO LÓPEZ MATEOS, SIN NÚMERO, EJIDO LA BARRETA, CÓDIGO POSTAL 67150, CHINA, NUEVO LEÓN

CIÉNEGA DE FLORES

Sección: 232 Básica

Ubicación: CALLE GUERRERO, SIN NÚMERO, COLONIA CONCHITA VELAZCO DE ZORRILLA, CIÉNEGA DE FLORES, CÓDIGO POSTAL 65550

CIÉNEGA DE FLORES

Sección: 232 Contigua 1

Ubicación: CALLE GUERRERO, SIN NÚMERO, COLONIA CONCHITA VELAZCO DE ZORRILLA, CIÉNEGA DE FLORES, CÓDIGO POSTAL 65550

CIÉNEGA DE FLORES

Sección: 232 Contigua 2

Ubicación: CALLE GUERRERO, SIN NÚMERO, COLONIA CONCHITA VELAZCO DE ZORRILLA, CIÉNEGA DE FLORES, CÓDIGO POSTAL 65550

CIÉNEGA DE FLORES

Sección: 232 Contigua 3

Ubicación: CALLE GUERRERO, SIN NÚMERO, COLONIA CONCHITA VELAZCO DE ZORRILLA, CIÉNEGA DE FLORES, CÓDIGO POSTAL 65550

CIÉNEGA DE FLORES

Sección: 232 Extraordinaria 1

Ubicación: CALLE GENERAL JOSÉ MARÍA MIER, SIN NÚMERO, COLONIA FOMERREY 156, CIÉNEGA DE FLORES, CÓDIGO POSTAL 65550

CIÉNEGA DE FLORES

Sección: 232 Extraordinaria 1 Contigua 1

Ubicación: CALLE GENERAL JOSÉ MARÍA MIER, SIN NÚMERO, COLONIA FOMERREY 156, CIÉNEGA DE FLORES, CÓDIGO POSTAL 65550

CIÉNEGA DE FLORES

Sección: 232 Extraordinaria 1 Contigua 2

Ubicación: CALLE GENERAL JOSÉ MARÍA MIER, SIN NÚMERO, COLONIA FOMERREY 156, CIÉNEGA DE FLORES, CÓDIGO POSTAL 65550

CIÉNEGA DE FLORES

Sección: 232 Extraordinaria 1 Contigua 3

Ubicación: CALLE GENERAL JOSÉ MARÍA MIER, SIN NÚMERO, COLONIA FOMERREY 156, CIÉNEGA DE FLORES, CÓDIGO POSTAL 65550

CIÉNEGA DE FLORES

Sección: 232 Extraordinaria 2

Ubicación: CALLE VEINTIDOS ORIENTE, SIN NÚMERO, COLONIA VILLAS DE CARRIZALEJO, CIÉNEGA DE FLORES, CÓDIGO POSTAL 65550

CIÉNEGA DE FLORES

Sección: 232 Extraordinaria 2 Contigua 1

Ubicación: CALLE VEINTIDOS ORIENTE, SIN NÚMERO, COLONIA VILLAS DE CARRIZALEJO, CIÉNEGA DE FLORES, CÓDIGO POSTAL 65550

CIÉNEGA DE FLORES

Sección: 232 Extraordinaria 2 Contigua 2

Ubicación: CALLE VEINTIDOS ORIENTE, SIN NÚMERO, COLONIA VILLAS DE CARRIZALEJO, CIÉNEGA DE FLORES, CÓDIGO POSTAL 65550

CIÉNEGA DE FLORES

Sección: 232 Extraordinaria 2 Contigua 3

Ubicación: CALLE VEINTIDOS ORIENTE, SIN NÚMERO, COLONIA VILLAS DE CARRIZALEJO, CIÉNEGA DE FLORES, CÓDIGO POSTAL 65550

CIÉNEGA DE FLORES

Sección: 232 Extraordinaria 2 Contigua 4

Ubicación: CALLE VEINTIDOS ORIENTE, SIN NÚMERO, COLONIA VILLAS DE CARRIZALEJO, CIÉNEGA DE FLORES, CÓDIGO POSTAL 65550

CIÉNEGA DE FLORES

Sección: 232 Extraordinaria 3

Ubicación: CALLE VIVERO DE ASIS, SIN NÚMERO, FRACCIONAMIENTO PORTAL DE LAS SALINAS, CIÉNEGA DE FLORES, CÓDIGO POSTAL 65550

CIÉNEGA DE FLORES

Sección: 232 Extraordinaria 3 Contigua 1

Ubicación: CALLE VIVERO DE ASIS, SIN NÚMERO, FRACCIONAMIENTO PORTAL DE LAS SALINAS, CIÉNEGA DE FLORES, CÓDIGO POSTAL 65550

CIÉNEGA DE FLORES

Sección: 232 Extraordinaria 3 Contigua 2

Ubicación: CALLE VIVERO DE ASIS, SIN NÚMERO, FRACCIONAMIENTO PORTAL DE LAS SALINAS, CIÉNEGA DE FLORES, CÓDIGO POSTAL 65550

CIÉNEGA DE FLORES

Sección: 232 Extraordinaria 3 Contigua 3

Ubicación: CALLE VIVERO DE ASIS, SIN NÚMERO, FRACCIONAMIENTO PORTAL DE LAS SALINAS, CIÉNEGA DE FLORES, CÓDIGO POSTAL 65550

CIÉNEGA DE FLORES

Sección: 232 Extraordinaria 4

Ubicación: CALLE MARGARITA NUMERO 500, COLONIA FRACCIONAMIENTO SAN JUAN, CIÉNEGA DE FLORES, CÓDIGO POSTAL 65550

CIÉNEGA DE FLORES

Sección: 232 Extraordinaria 4 Contigua 1

Ubicación: CALLE MARGARITA NUMERO 500, COLONIA FRACCIONAMIENTO SAN JUAN, CIÉNEGA DE FLORES, CÓDIGO POSTAL 65550

CIÉNEGA DE FLORES

Sección: 232 Extraordinaria 4 Contigua 2

Ubicación: CALLE MARGARITA NUMERO 500, COLONIA FRACCIONAMIENTO SAN JUAN, CIÉNEGA DE FLORES, CÓDIGO POSTAL 65550

CIÉNEGA DE FLORES

Sección: 232 Extraordinaria 4 Contigua 3

Ubicación: CALLE MARGARITA NUMERO 500, COLONIA FRACCIONAMIENTO SAN JUAN, CIÉNEGA DE FLORES, CÓDIGO POSTAL 65550

CIÉNEGA DE FLORES

Sección: 233 Básica

Ubicación: AVENIDA INDEPENDENCIA, SIN NÚMERO, ZONA CENTRO, CIÉNEGA DE FLORES, CÓDIGO POSTAL 65550

CIÉNEGA DE FLORES

Sección: 233 Contigua 1

Ubicación: AVENIDA INDEPENDENCIA, SIN NÚMERO, ZONA CENTRO, CIÉNEGA DE FLORES, CÓDIGO POSTAL 65550

CIÉNEGA DE FLORES

Sección: 233 Contigua 2

Ubicación: AVENIDA INDEPENDENCIA, SIN NÚMERO, ZONA CENTRO, CIÉNEGA DE FLORES, CÓDIGO POSTAL 65550

CIÉNEGA DE FLORES
Sección: 234 Básica
Ubicación: CALLE REFORMA, SIN NÚMERO,
ZONA CENTRO, CIÉNEGA DE FLORES, CÓDIGO
POSTAL 65550

CIÉNEGA DE FLORES
Sección: 234 Contigua 1
Ubicación: CALLE REFORMA, SIN NÚMERO,
ZONA CENTRO, CIÉNEGA DE FLORES, CÓDIGO
POSTAL 65550

CIÉNEGA DE FLORES
Sección: 235 Básica
Ubicación: CALLE ALLENDE, SIN NÚMERO,
COLONIA TÍA LENCHA, CIÉNEGA DE FLORES, CÓDIGO
POSTAL 65550

CIÉNEGA DE FLORES
Sección: 235 Contigua 1
Ubicación: CALLE ALLENDE, SIN NÚMERO,
COLONIA TÍA LENCHA, CIÉNEGA DE FLORES, CÓDIGO
POSTAL 65550

CIÉNEGA DE FLORES
Sección: 235 Contigua 2
Ubicación: CALLE ALLENDE, SIN NÚMERO,
COLONIA TÍA LENCHA, CIÉNEGA DE FLORES, CÓDIGO
POSTAL 65550

CIÉNEGA DE FLORES
Sección: 235 Extraordinaria 1
Ubicación: CALLE PARQUE, SIN NÚMERO,
FRACCIONAMIENTO REAL DEL SOL, CIÉNEGA DE
FLORES, CÓDIGO POSTAL 65550

CIÉNEGA DE FLORES
Sección: 235 Extraordinaria 1 Contigua 1
Ubicación: CALLE PARQUE, SIN NÚMERO,
FRACCIONAMIENTO REAL DEL SOL, CIÉNEGA DE
FLORES, CÓDIGO POSTAL 65550

CIÉNEGA DE FLORES
Sección: 235 Extraordinaria 1 Contigua 2
Ubicación: CALLE PARQUE, SIN NÚMERO,
FRACCIONAMIENTO REAL DEL SOL, CIÉNEGA DE
FLORES, CÓDIGO POSTAL 65550

CIÉNEGA DE FLORES
Sección: 235 Extraordinaria 1 Contigua 3
Ubicación: CALLE PARQUE, SIN NÚMERO,
FRACCIONAMIENTO REAL DEL SOL, CIÉNEGA DE
FLORES, CÓDIGO POSTAL 65550

CIÉNEGA DE FLORES
Sección: 235 Extraordinaria 1 Contigua 4
Ubicación: CALLE PARQUE, SIN NÚMERO,
FRACCIONAMIENTO REAL DEL SOL, CIÉNEGA DE
FLORES, CÓDIGO POSTAL 65550

CIÉNEGA DE FLORES
Sección: 235 Extraordinaria 1 Contigua 5
Ubicación: CALLE PARQUE, SIN NÚMERO,
FRACCIONAMIENTO REAL DEL SOL, CIÉNEGA DE
FLORES, CÓDIGO POSTAL 65550

CIÉNEGA DE FLORES
Sección: 235 Extraordinaria 1 Contigua 6
Ubicación: CALLE PARQUE, SIN NÚMERO,
FRACCIONAMIENTO REAL DEL SOL, CIÉNEGA DE
FLORES, CÓDIGO POSTAL 65550

CIÉNEGA DE FLORES
Sección: 235 Extraordinaria 2
Ubicación: AVENIDA VILLAS DE ALCALA, SIN
NÚMERO, FRACCIONAMIENTO VILLAS DE ALCALA,
CIÉNEGA DE FLORES, CÓDIGO POSTAL 65550

CIÉNEGA DE FLORES
Sección: 235 Extraordinaria 2 Contigua 1
Ubicación: AVENIDA VILLAS DE ALCALA, SIN
NÚMERO, FRACCIONAMIENTO VILLAS DE ALCALA,
CIÉNEGA DE FLORES, CÓDIGO POSTAL 65550

CIÉNEGA DE FLORES
Sección: 235 Extraordinaria 2 Contigua 2
Ubicación: AVENIDA VILLAS DE ALCALA, SIN
NÚMERO, FRACCIONAMIENTO VILLAS DE ALCALA,
CIÉNEGA DE FLORES, CÓDIGO POSTAL 65550

CIÉNEGA DE FLORES
Sección: 235 Extraordinaria 2 Contigua 3
Ubicación: AVENIDA VILLAS DE ALCALA, SIN
NÚMERO, FRACCIONAMIENTO VILLAS DE ALCALA,
CIÉNEGA DE FLORES, CÓDIGO POSTAL 65550

CIÉNEGA DE FLORES
Sección: 235 Extraordinaria 2 Contigua 4
Ubicación: AVENIDA VILLAS DE ALCALA, SIN
NÚMERO, FRACCIONAMIENTO VILLAS DE ALCALA,
CIÉNEGA DE FLORES, CÓDIGO POSTAL 65550

CIÉNEGA DE FLORES
Sección: 235 Extraordinaria 2 Contigua 5
Ubicación: AVENIDA VILLAS DE ALCALA, SIN
NÚMERO, FRACCIONAMIENTO VILLAS DE ALCALA,
CIÉNEGA DE FLORES, CÓDIGO POSTAL 65550

CIÉNEGA DE FLORES
Sección: 235 Extraordinaria 2 Contigua 6
Ubicación: AVENIDA VILLAS DE ALCALA, SIN
NÚMERO, FRACCIONAMIENTO VILLAS DE ALCALA,
CIÉNEGA DE FLORES, CÓDIGO POSTAL 65550

CIÉNEGA DE FLORES
Sección: 235 Extraordinaria 2 Contigua 7
Ubicación: AVENIDA VILLAS DE ALCALA, SIN
NÚMERO, FRACCIONAMIENTO VILLAS DE ALCALA,
CIÉNEGA DE FLORES, CÓDIGO POSTAL 65550

CIÉNEGA DE FLORES
Sección: 235 Extraordinaria 2 Contigua 8
Ubicación: AVENIDA VILLAS DE ALCALA, SIN
NÚMERO, FRACCIONAMIENTO VILLAS DE ALCALA,
CIÉNEGA DE FLORES, CÓDIGO POSTAL 65550

CIÉNEGA DE FLORES
Sección: 235 Extraordinaria 3
Ubicación: CALLE PINO CHINO, SIN NÚMERO,
FRACCIONAMIENTO PASEOS DEL ROBLE, CIÉNEGA DE
FLORES, CÓDIGO POSTAL 65550

CIÉNEGA DE FLORES
Sección: 235 Extraordinaria 3 Contigua 1
Ubicación: CALLE PINO CHINO, SIN NÚMERO,
FRACCIONAMIENTO PASEOS DEL ROBLE, CIÉNEGA DE
FLORES, CÓDIGO POSTAL 65550

CIÉNEGA DE FLORES
Sección: 235 Extraordinaria 3 Contigua 2
Ubicación: CALLE PINO CHINO, SIN NÚMERO,
FRACCIONAMIENTO PASEOS DEL ROBLE, CIÉNEGA DE
FLORES, CÓDIGO POSTAL 65550

CIÉNEGA DE FLORES
Sección: 236 Básica
Ubicación: CALLE ALAMO, SIN NÚMERO,
FRACCIONAMIENTO VILLAS CAMPESTRES, CIÉNEGA
DE FLORES, CÓDIGO POSTAL 65550

DOCTOR ARROYO
Sección: 257 Básica
Ubicación: CALLE ESCOBEDO, SIN NÚMERO,
COLONIA CENTRO, CÓDIGO POSTAL 67900, DOCTOR
ARROYO, NUEVO LEÓN

DOCTOR ARROYO
Sección: 257 Contigua 1
Ubicación: CALLE ESCOBEDO, SIN NÚMERO,
COLONIA CENTRO, CÓDIGO POSTAL 67900, DOCTOR
ARROYO, NUEVO LEÓN

DOCTOR ARROYO

Sección: 258 Básica

Ubicación: CALLE SANTOS DEGOLLADO, SIN NÚMERO, COLONIA CENTRO, CÓDIGO POSTAL 67900, DOCTOR ARROYO, NUEVO LEÓN

DOCTOR ARROYO

Sección: 258 Contigua 1

Ubicación: CALLE SANTOS DEGOLLADO, SIN NÚMERO, COLONIA CENTRO, CÓDIGO POSTAL 67900, DOCTOR ARROYO, NUEVO LEÓN

DOCTOR ARROYO

Sección: 258 Contigua 2

Ubicación: CALLE SANTOS DEGOLLADO, SIN NÚMERO, COLONIA CENTRO, CÓDIGO POSTAL 67900, DOCTOR ARROYO, NUEVO LEÓN

DOCTOR ARROYO

Sección: 258 Contigua 3

Ubicación: CALLE SANTOS DEGOLLADO, SIN NÚMERO, COLONIA CENTRO, CÓDIGO POSTAL 67900, DOCTOR ARROYO, NUEVO LEÓN

DOCTOR ARROYO

Sección: 259 Básica

Ubicación: CALLE ARAMBERRI, SIN NÚMERO, COLONIA CENTRO, CÓDIGO POSTAL 67900, DOCTOR ARROYO, NUEVO LEÓN

DOCTOR ARROYO

Sección: 259 Contigua 1

Ubicación: CALLE ARAMBERRI, SIN NÚMERO, COLONIA CENTRO, CÓDIGO POSTAL 67900, DOCTOR ARROYO, NUEVO LEÓN

DOCTOR ARROYO

Sección: 260 Básica

Ubicación: CALLE GARZA AYALA, SIN NÚMERO, COLONIA CENTRO, CÓDIGO POSTAL 67900, DOCTOR ARROYO, NUEVO LEÓN

DOCTOR ARROYO

Sección: 260 Contigua 1

Ubicación: CALLE GARZA AYALA, SIN NÚMERO, COLONIA CENTRO, CÓDIGO POSTAL 67900, DOCTOR ARROYO, NUEVO LEÓN

DOCTOR ARROYO

Sección: 261 Básica

Ubicación: AVENIDA GENERAL FRANCISCO GARCÍA NARANJO, SIN NÚMERO, COLONIA CENTRO, CÓDIGO POSTAL 67900, DOCTOR ARROYO, NUEVO LEÓN

DOCTOR ARROYO

Sección: 261 Contigua 1

Ubicación: AVENIDA GENERAL FRANCISCO GARCÍA NARANJO, SIN NÚMERO, COLONIA CENTRO, CÓDIGO POSTAL 67900, DOCTOR ARROYO, NUEVO LEÓN

DOCTOR ARROYO

Sección: 262 Básica

Ubicación: CALLE BERNARDO REYES, SIN NÚMERO, COLONIA CENTRO, CÓDIGO POSTAL 67900, DOCTOR ARROYO, NUEVO LEÓN

DOCTOR ARROYO

Sección: 262 Contigua 1

Ubicación: CALLE BERNARDO REYES, SIN NÚMERO, COLONIA CENTRO, CÓDIGO POSTAL 67900, DOCTOR ARROYO, NUEVO LEÓN

DOCTOR ARROYO

Sección: 262 Contigua 2

Ubicación: CALLE BERNARDO REYES, SIN NÚMERO, COLONIA CENTRO, CÓDIGO POSTAL 67900, DOCTOR ARROYO, NUEVO LEÓN

DOCTOR ARROYO

Sección: 263 Básica

Ubicación: CALLE ARTEAGA, SIN NÚMERO, COLONIA CENTRO, CÓDIGO POSTAL 67900, DOCTOR ARROYO, NUEVO LEÓN

DOCTOR ARROYO

Sección: 263 Contigua 1

Ubicación: CALLE ARTEAGA, SIN NÚMERO, COLONIA CENTRO, CÓDIGO POSTAL 67900, DOCTOR ARROYO, NUEVO LEÓN

DOCTOR ARROYO

Sección: 263 Contigua 2

Ubicación: CALLE ARTEAGA, SIN NÚMERO, COLONIA CENTRO, CÓDIGO POSTAL 67900, DOCTOR ARROYO, NUEVO LEÓN

DOCTOR ARROYO

Sección: 264 Básica

Ubicación: DOMICILIO CONOCIDO, SIN NÚMERO, EJIDO EL LEONCITO, CÓDIGO POSTAL 67912, DOCTOR ARROYO, NUEVO LEÓN

DOCTOR ARROYO

Sección: 265 Básica

Ubicación: DOMICILIO CONOCIDO, SIN NÚMERO, EJIDO EL CANELO, CÓDIGO POSTAL 67913, DOCTOR ARROYO, NUEVO LEÓN

DOCTOR ARROYO

Sección: 266 Básica

Ubicación: DOMICILIO CONOCIDO, SIN NÚMERO, EJIDO SAN PABLO DE RUEDA, CÓDIGO POSTAL 67916, DOCTOR ARROYO, NUEVO LEÓN

DOCTOR ARROYO

Sección: 267 Básica

Ubicación: DOMICILIO CONOCIDO, SIN NÚMERO, EJIDO SANTA RITA, CÓDIGO POSTAL 67920, DOCTOR ARROYO, NUEVO LEÓN

DOCTOR ARROYO

Sección: 268 Básica

Ubicación: DOMICILIO CONOCIDO, SIN NÚMERO, EJIDO LOS MEDINA, CÓDIGO POSTAL 67920, DOCTOR ARROYO, NUEVO LEÓN

DOCTOR ARROYO

Sección: 268 Contigua 1

Ubicación: DOMICILIO CONOCIDO, SIN NÚMERO, EJIDO LOS MEDINA, CÓDIGO POSTAL 67920, DOCTOR ARROYO, NUEVO LEÓN

DOCTOR ARROYO

Sección: 268 Extraordinaria 1

Ubicación: DOMICILIO CONOCIDO, SIN NÚMERO, EJIDO SANTA ANA, CÓDIGO POSTAL 67921, DOCTOR ARROYO, NUEVO LEÓN

DOCTOR ARROYO

Sección: 269 Básica

Ubicación: DOMICILIO CONOCIDO, SIN NÚMERO, EJIDO REFUGIO DE CEDILLO, CÓDIGO POSTAL 67923, DOCTOR ARROYO, NUEVO LEÓN

DOCTOR ARROYO

Sección: 270 Básica

Ubicación: DOMICILIO CONOCIDO, SIN NÚMERO, EJIDO COLORADAS, CÓDIGO POSTAL 67926, DOCTOR ARROYO, NUEVO LEÓN

DOCTOR ARROYO

Sección: 271 Básica

Ubicación: CALLE BENITO JUÁREZ, SIN NÚMERO, EJIDO LA YERBA, CÓDIGO POSTAL 67920, DOCTOR ARROYO, NUEVO LEÓN

DOCTOR ARROYO

Sección: 271 Contigua 1

Ubicación: CALLE BENITO JUÁREZ, SIN NÚMERO, EJIDO LA YERBA, CÓDIGO POSTAL 67920, DOCTOR ARROYO, NUEVO LEÓN

DOCTOR ARROYO

Sección: 271 Extraordinaria 1

Ubicación: CALLE FRANCISCO I MADERO, SIN NÚMERO, EJIDO SAN CAYETANO DE VACAS, CÓDIGO POSTAL 67925, DOCTOR ARROYO, NUEVO LEÓN

DOCTOR ARROYO

Sección: 272 Básica

Ubicación: DOMICILIO CONOCIDO, SIN NÚMERO, EJIDO CRUZ DE ELORZA, CÓDIGO POSTAL 67933, DOCTOR ARROYO, NUEVO LEÓN

DOCTOR ARROYO

Sección: 273 Básica

Ubicación: CALLE BENITO JUÁREZ, SIN NÚMERO, EJIDO AGUILAR, CÓDIGO POSTAL 67932, DOCTOR ARROYO, NUEVO LEÓN

DOCTOR ARROYO

Sección: 274 Básica

Ubicación: CALLE GUADALUPE VICTORIA, SIN NÚMERO, EJIDO SAN RAMÓN DE MARTÍNEZ, CÓDIGO POSTAL 67932, DOCTOR ARROYO, NUEVO LEÓN

DOCTOR ARROYO

Sección: 275 Básica

Ubicación: DOMICILIO CONOCIDO, SIN NÚMERO, EJIDO SAN PEDRO DE GONZÁLEZ, CÓDIGO POSTAL 67934, DOCTOR ARROYO, NUEVO LEÓN

DOCTOR ARROYO

Sección: 275 Extraordinaria 1

Ubicación: DOMICILIO CONOCIDO, SIN NÚMERO, EJIDO MESA DEL TRAIDOR, CÓDIGO POSTAL 67931, DOCTOR ARROYO, NUEVO LEÓN

DOCTOR ARROYO

Sección: 276 Básica

Ubicación: DOMICILIO CONOCIDO, SIN NÚMERO, EJIDO SAN JUAN DE LA CRUZ, CÓDIGO POSTAL 67937, DOCTOR ARROYO, NUEVO LEÓN

DOCTOR ARROYO

Sección: 276 Extraordinaria 1

Ubicación: DOMICILIO CONOCIDO, SIN NÚMERO, EJIDO LA UNIÓN Y CARDONAL TAMBIÉN CONOCIDO COMO LA UNIÓN, CÓDIGO POSTAL 67926, DOCTOR ARROYO, NUEVO LEÓN

DOCTOR ARROYO

Sección: 277 Básica

Ubicación: CALLE ZARAGOZA, SIN NÚMERO, EJIDO ACUÑA, CÓDIGO POSTAL 67902, DOCTOR ARROYO, NUEVO LEÓN

DOCTOR ARROYO

Sección: 277 Contigua 1

Ubicación: CALLE ZARAGOZA, SIN NÚMERO, EJIDO ACUÑA, CÓDIGO POSTAL 67902, DOCTOR ARROYO, NUEVO LEÓN

DOCTOR ARROYO

Sección: 278 Básica

Ubicación: DOMICILIO CONOCIDO, SIN NÚMERO, EJIDO LA BOLSA, CÓDIGO POSTAL 67937, DOCTOR ARROYO, NUEVO LEÓN

DOCTOR ARROYO

Sección: 279 Básica

Ubicación: CALLE NUEVO LEÓN, SIN NÚMERO, EJIDO SAN ANTONIO DE PEÑA NEVADA, CÓDIGO POSTAL 67937, DOCTOR ARROYO, NUEVO LEÓN

DOCTOR ARROYO

Sección: 280 Básica

Ubicación: DOMICILIO CONOCIDO, SIN NÚMERO, EJIDO CARMEN Y ANEXAS, CÓDIGO POSTAL 67930, DOCTOR ARROYO, NUEVO LEÓN

DOCTOR ARROYO

Sección: 281 Básica

Ubicación: DOMICILIO CONOCIDO, SIN NÚMERO, EJIDO PALMA GORDA, CÓDIGO POSTAL 67904, DOCTOR ARROYO, NUEVO LEÓN

DOCTOR ARROYO

Sección: 282 Básica

Ubicación: DOMICILIO CONOCIDO, SIN NÚMERO, EJIDO EL CHARQUILLO, CÓDIGO POSTAL 67930, DOCTOR ARROYO, NUEVO LEÓN

DOCTOR ARROYO

Sección: 283 Básica

Ubicación: DOMICILIO CONOCIDO, SIN NÚMERO, EJIDO LA LAJITA, CÓDIGO POSTAL 67930, DOCTOR ARROYO, NUEVO LEÓN

DOCTOR ARROYO

Sección: 284 Básica

Ubicación: DOMICILIO CONOCIDO, SIN NÚMERO, EJIDO SAN FRANCISCO DEL YUGO, CÓDIGO POSTAL 67933, DOCTOR ARROYO, NUEVO LEÓN

DOCTOR ARROYO

Sección: 285 Básica

Ubicación: DOMICILIO CONOCIDO, SIN NÚMERO, EJIDO CRUZ DE ELORZA, CÓDIGO POSTAL 67933, DOCTOR ARROYO, NUEVO LEÓN

DOCTOR ARROYO

Sección: 286 Básica

Ubicación: DOMICILIO CONOCIDO, SIN NÚMERO, EJIDO EL CONSUELO, CÓDIGO POSTAL 67936, DOCTOR ARROYO, NUEVO LEÓN

DOCTOR ARROYO

Sección: 287 Básica

Ubicación: DOMICILIO CONOCIDO, SIN NÚMERO, EJIDO EL JARRO, CÓDIGO POSTAL 67930, DOCTOR ARROYO, NUEVO LEÓN

DOCTOR ARROYO

Sección: 288 Básica

Ubicación: DOMICILIO CONOCIDO, SIN NÚMERO, EJIDO CERRITO DEL AIRE, CÓDIGO POSTAL 67905, DOCTOR ARROYO, NUEVO LEÓN

DOCTOR ARROYO

Sección: 289 Básica

Ubicación: DOMICILIO CONOCIDO, SIN NÚMERO, EJIDO LAGUNITA DE CASTILLO, CÓDIGO POSTAL 67907, DOCTOR ARROYO, NUEVO LEÓN

DOCTOR ARROYO

Sección: 290 Básica

Ubicación: DOMICILIO CONOCIDO, SIN NÚMERO, EJIDO SAN IGNACIO DE TORRES, CÓDIGO POSTAL 67938, DOCTOR ARROYO, NUEVO LEÓN

DOCTOR ARROYO

Sección: 291 Básica

Ubicación: DOMICILIO CONOCIDO, SIN NÚMERO, EJIDO PUERTO DE DOLORES, CÓDIGO POSTAL 67906, DOCTOR ARROYO, NUEVO LEÓN

DOCTOR ARROYO

Sección: 292 Básica

Ubicación: DOMICILIO CONOCIDO, SIN NÚMERO, EJIDO PUERTO DEL AIRE, CÓDIGO POSTAL 67908, DOCTOR ARROYO, NUEVO LEÓN

DOCTOR ARROYO

Sección: 292 Extraordinaria 1

Ubicación: DOMICILIO CONOCIDO, SIN NÚMERO, EJIDO LA CONCEPCIÓN, CÓDIGO POSTAL 67908, DOCTOR ARROYO, NUEVO LEÓN

DOCTOR ARROYO

Sección: 293 Básica

Ubicación: DOMICILIO CONOCIDO, SIN NÚMERO, EJIDO PRESA DE MALTOS, CÓDIGO POSTAL 67908, DOCTOR ARROYO, NUEVO LEÓN

DOCTOR COSS

Sección: 294 Básica

Ubicación: CALLE DOCTOR COSS, SIN NÚMERO, COLONIA BARRIO NORTE, CÓDIGO POSTAL 66950, DOCTOR COSS, NUEVO LEÓN

DOCTOR COSS

Sección: 295 Básica

Ubicación: CALLE ÁLVARO OBREGÓN, NÚMERO 105, COLONIA CENTRO, CÓDIGO POSTAL 66950, DOCTOR COSS, NUEVO LEÓN

DOCTOR COSS

Sección: 295 Contigua 1

Ubicación: CALLE ÁLVARO OBREGÓN, NÚMERO 105, COLONIA CENTRO, CÓDIGO POSTAL 66950, DOCTOR COSS, NUEVO LEÓN

DOCTOR COSS

Sección: 296 Básica

Ubicación: CALLE FRANCISCO I MADERO, SIN NÚMERO, FRANCISCO I MADERO, CÓDIGO POSTAL 66950, DOCTOR COSS, NUEVO LEÓN

DOCTOR COSS

Sección: 303 Básica

Ubicación: DOMICILIO CONOCIDO, SIN NÚMERO, RANCHO EL BRASIL, CÓDIGO POSTAL 66950, DOCTOR COSS, NUEVO LEÓN

DOCTOR COSS

Sección: 304 Básica

Ubicación: CALLE JUÁREZ, NÚMERO 290, CONGREGACIÓN CANTÚ, GACHUPINES, CÓDIGO POSTAL 66980, DOCTOR COSS, NUEVO LEÓN

DOCTOR GONZÁLEZ

Sección: 305 Básica

Ubicación: CALLE ZARAGOZA, NÚMERO 1, COLONIA BUENOS AIRES, CÓDIGO POSTAL 66750, DOCTOR GONZÁLEZ, NUEVO LEÓN

DOCTOR GONZÁLEZ

Sección: 305 Contigua 1

Ubicación: CALLE ZARAGOZA, NÚMERO 1, COLONIA CENTRO, CÓDIGO POSTAL 66750, DOCTOR GONZÁLEZ, NUEVO LEÓN

DOCTOR GONZÁLEZ

Sección: 306 Básica

Ubicación: CALLE GRANADA, SIN NÚMERO, COLONIA BUENOS AIRES, CÓDIGO POSTAL 66750, DOCTOR GONZÁLEZ, NUEVO LEÓN

DOCTOR GONZÁLEZ

Sección: 306 Contigua 1

Ubicación: CALLE GRANADA, SIN NÚMERO, COLONIA BUENOS AIRES, CÓDIGO POSTAL 66750, DOCTOR GONZÁLEZ, NUEVO LEÓN

DOCTOR GONZÁLEZ

Sección: 307 Básica

Ubicación: CALLE MORELOS, SIN NÚMERO, NUEVO REPUEBLO, LOCALIDAD NUEVO REPUEBLO, CÓDIGO POSTAL 66750, DOCTOR GONZÁLEZ, NUEVO LEÓN

DOCTOR GONZÁLEZ

Sección: 308 Básica

Ubicación: CALLE JUAREZ, SIN NÚMERO, LOCALIDAD LOS HUALICHEZ, CÓDIGO POSTAL 66750, DOCTOR GONZÁLEZ, NUEVO LEÓN

GALEANA

Sección: 309 Básica

Ubicación: CALLE DIEGO DE MONTEMAYOR, NÚMERO 20, COLONIA CENTRO, CÓDIGO POSTAL 67750, GALEANA, NUEVO LEÓN

GALEANA

Sección: 309 Contigua 1

Ubicación: CALLE DIEGO DE MONTEMAYOR, NÚMERO 20, COLONIA CENTRO, CÓDIGO POSTAL 67750, GALEANA, NUEVO LEÓN

GALEANA

Sección: 309 Contigua 2

Ubicación: CALLE DIEGO DE MONTEMAYOR, NÚMERO 20, COLONIA CENTRO, CÓDIGO POSTAL 67750, GALEANA, NUEVO LEÓN

GALEANA

Sección: 310 Básica

Ubicación: CALLE NUEVO LEÓN, SIN NÚMERO, COLONIA CENTRO, CÓDIGO POSTAL 67850, GALEANA, NUEVO LEÓN

GALEANA

Sección: 310 Contigua 1

Ubicación: CALLE NUEVO LEÓN, SIN NÚMERO, COLONIA CENTRO, CÓDIGO POSTAL 67850, GALEANA, NUEVO LEÓN

GALEANA

Sección: 311 Básica

Ubicación: CALLE FRANCISCO VILLA, SIN NÚMERO, COLONIA JOSÉ SALAZAR REYNA, CÓDIGO POSTAL 67850, GALEANA, NUEVO LEÓN

GALEANA

Sección: 311 Contigua 1

Ubicación: CALLE FRANCISCO VILLA, SIN NÚMERO, COLONIA JOSÉ SALAZAR REYNA, CÓDIGO POSTAL 67850, GALEANA, NUEVO LEÓN

GALEANA

Sección: 311 Contigua 2

Ubicación: CALLE FRANCISCO VILLA, SIN NÚMERO, COLONIA JOSÉ SALAZAR REYNA, CÓDIGO POSTAL 67850, GALEANA, NUEVO LEÓN

GALEANA

Sección: 311 Contigua 3

Ubicación: CALLE FRANCISCO VILLA, SIN NÚMERO, COLONIA JOSÉ SALAZAR REYNA, CÓDIGO POSTAL 67850, GALEANA, NUEVO LEÓN

GALEANA

Sección: 312 Básica

Ubicación: DOMICILIO CONOCIDO, SIN NÚMERO, EJIDO NAVIDAD, CÓDIGO POSTAL 67860, GALEANA, NUEVO LEÓN

GALEANA

Sección: 312 Contigua 1

Ubicación: DOMICILIO CONOCIDO, SIN NÚMERO, EJIDO NAVIDAD, CÓDIGO POSTAL 67860, GALEANA, NUEVO LEÓN

GALEANA

Sección: 312 Extraordinaria 1

Ubicación: DOMICILIO CONOCIDO, SIN NÚMERO, EJIDO PUERTO MÉXICO, CÓDIGO POSTAL 67860, GALEANA, NUEVO LEÓN

GALEANA

Sección: 313 Básica

Ubicación: DOMICILIO CONOCIDO, SIN NÚMERO, EJIDO EL CASTILLO, CÓDIGO POSTAL 67868, GALEANA, NUEVO LEÓN

GALEANA

Sección: 314 Básica

Ubicación: DOMICILIO CONOCIDO, SIN NÚMERO, EJIDO NUEVO POBLADO LA ESMERALDA, CÓDIGO POSTAL 67850, GALEANA, NUEVO LEÓN

GALEANA

Sección: 315 Básica

Ubicación: DOMICILIO CONOCIDO, SIN NÚMERO, EJIDO SANTA CLARA DE CIÉNEGA, CÓDIGO POSTAL 67867, GALEANA, NUEVO LEÓN

GALEANA

Sección: 316 Básica

Ubicación: DOMICILIO CONOCIDO, SIN NÚMERO, EJIDO CIÉNEGA DEL TORO, CÓDIGO POSTAL 67860, GALEANA, NUEVO LEÓN

GALEANA

Sección: 316 Contigua 1

Ubicación: DOMICILIO CONOCIDO, SIN NÚMERO, EJIDO CIÉNEGA DEL TORO, CÓDIGO POSTAL 67860, GALEANA, NUEVO LEÓN

GALEANA

Sección: 317 Básica

Ubicación: DOMICILIO CONOCIDO, SIN NÚMERO, CONGREGACIÓN SAN PABLO, CÓDIGO POSTAL 67866, GALEANA, NUEVO LEÓN

GALEANA

Sección: 318 Básica

Ubicación: DOMICILIO CONOCIDO, SIN NÚMERO, EJIDO BOCA DEL REFUGIO, CÓDIGO POSTAL 67865, GALEANA, NUEVO LEÓN

GALEANA

Sección: 318 Extraordinaria 1

Ubicación: CARRETERA CENTRAL, KILÓMETRO 177, EJIDO SAN RAFAEL, CÓDIGO POSTAL 67865, GALEANA, NUEVO LEÓN

GALEANA

Sección: 319 Básica

Ubicación: DOMICILIO CONOCIDO, SIN NÚMERO, EJIDO SAN JUAN DEL PRADO, CÓDIGO POSTAL 67860, GALEANA, NUEVO LEÓN

GALEANA

Sección: 320 Básica

Ubicación: DOMICILIO CONOCIDO, SIN NÚMERO, EJIDO LA HEDIONDILLA, CÓDIGO POSTAL 67863, GALEANA, NUEVO LEÓN

GALEANA

Sección: 320 Contigua 1

Ubicación: DOMICILIO CONOCIDO, SIN NÚMERO, EJIDO LA HEDIONDILLA, CÓDIGO POSTAL 67863, GALEANA, NUEVO LEÓN

GALEANA

Sección: 320 Extraordinaria 1

Ubicación: DOMICILIO CONOCIDO, SIN NÚMERO, EJIDO LAS DELICIAS, CÓDIGO POSTAL 67863, GALEANA, NUEVO LEÓN

GALEANA

Sección: 321 Básica

Ubicación: DOMICILIO CONOCIDO, SIN NÚMERO, EJIDO SANTA MARÍA DE RAMOS, CÓDIGO POSTAL 67864, GALEANA, NUEVO LEÓN

GALEANA

Sección: 321 Contigua 1

Ubicación: DOMICILIO CONOCIDO, SIN NÚMERO, EJIDO SANTA MARÍA DE RAMOS, CÓDIGO POSTAL 67864, GALEANA, NUEVO LEÓN

GALEANA

Sección: 321 Extraordinaria 1

Ubicación: DOMICILIO CONOCIDO, SIN NÚMERO, EJIDO SAN JOAQUÍN, CÓDIGO POSTAL 67860, GALEANA, NUEVO LEÓN

GALEANA

Sección: 322 Básica

Ubicación: CALLE FRANCISCO I MADERO, SIN NÚMERO, EJIDO SAN RAFAEL, CÓDIGO POSTAL 67685, GALEANA, NUEVO LEÓN

GALEANA

Sección: 322 Contigua 1

Ubicación: CALLE FRANCISCO I MADERO, SIN NÚMERO, EJIDO SAN RAFAEL, CÓDIGO POSTAL 67685, GALEANA, NUEVO LEÓN

GALEANA

Sección: 323 Básica

Ubicación: DOMICILIO CONOCIDO, SIN NÚMERO, EJIDO LOS ADOBES, CÓDIGO POSTAL 67864, GALEANA, NUEVO LEÓN

GALEANA

Sección: 323 Extraordinaria 1

Ubicación: DOMICILIO CONOCIDO, SIN NÚMERO, EJIDO LA PAZ, CÓDIGO POSTAL 67864, GALEANA, NUEVO LEÓN

GALEANA

Sección: 324 Básica

Ubicación: CARRETERA SAN LUCAS, SIN NÚMERO, EJIDO MIMBRES, CÓDIGO POSTAL 67858, GALEANA, NUEVO LEÓN

GALEANA

Sección: 325 Básica

Ubicación: DOMICILIO CONOCIDO, SIN NÚMERO, EJIDO SANTA CRUZ, CÓDIGO POSTAL 67856, GALEANA, NUEVO LEÓN

GALEANA

Sección: 325 Extraordinaria 1

Ubicación: DOMICILIO CONOCIDO, SIN NÚMERO, EJIDO LOS LLANITOS, CÓDIGO POSTAL 67857, GALEANA, NUEVO LEÓN

GALEANA

Sección: 326 Básica

Ubicación: CALLE LÁZARO CÁRDENAS, SIN NÚMERO, EJIDO 18 DE MARZO, CÓDIGO POSTAL 67856, GALEANA, NUEVO LEÓN

GALEANA

Sección: 326 Contigua 1

Ubicación: CALLE LÁZARO CÁRDENAS, SIN NÚMERO, EJIDO 18 DE MARZO, CÓDIGO POSTAL 67856, GALEANA, NUEVO LEÓN

GALEANA

Sección: 327 Básica

Ubicación: DOMICILIO CONOCIDO, SIN NÚMERO, EJIDO EL ORITO, CÓDIGO POSTAL 67857, GALEANA, NUEVO LEÓN

GALEANA

Sección: 328 Básica

Ubicación: CALLE MADERO, SIN NÚMERO, EJIDO EL POTOSÍ, CÓDIGO POSTAL 67850, GALEANA, NUEVO LEÓN

GALEANA

Sección: 328 Contigua 1

Ubicación: CALLE MADERO, SIN NÚMERO, EJIDO EL POTOSÍ, CÓDIGO POSTAL 67850, GALEANA, NUEVO LEÓN

GALEANA

Sección: 329 Básica

Ubicación: CALLE PÍPILA, SIN NÚMERO, EJIDO EL POTOSÍ, CÓDIGO POSTAL 67850, GALEANA, NUEVO LEÓN

GALEANA

Sección: 329 Contigua 1

Ubicación: CALLE PÍPILA, SIN NÚMERO, EJIDO EL POTOSÍ, CÓDIGO POSTAL 67850, GALEANA, NUEVO LEÓN

GALEANA

Sección: 329 Extraordinaria 1

Ubicación: DOMICILIO CONOCIDO, SIN NÚMERO, EJIDO SAN ROBERTO, CÓDIGO POSTAL 67855, GALEANA, NUEVO LEÓN

<p>GALEANA Sección: 330 Básica Ubicación: DOMICILIO CONOCIDO, SIN NÚMERO, EJIDO LA CARBONERA, CÓDIGO POSTAL 67863, GALEANA, NUEVO LEÓN</p>	<p>GALEANA Sección: 331 Básica Ubicación: DOMICILIO CONOCIDO, SIN NÚMERO, EJIDO EL PEÑUELO, CÓDIGO POSTAL 67853, GALEANA, NUEVO LEÓN</p>	<p>GALEANA Sección: 332 Básica Ubicación: DOMICILIO CONOCIDO, SIN NÚMERO, EJIDO EL BARROCITO, CÓDIGO POSTAL 67853, GALEANA, NUEVO LEÓN</p>
<p>GALEANA Sección: 333 Básica Ubicación: DOMICILIO CONOCIDO, SIN NÚMERO, EJIDO EL CARMEN, CÓDIGO POSTAL 67854, GALEANA, NUEVO LEÓN</p>	<p>GALEANA Sección: 334 Básica Ubicación: DOMICILIO CONOCIDO, SIN NÚMERO, EJIDO EL TOKIO, CÓDIGO POSTAL 67863, GALEANA, NUEVO LEÓN</p>	<p>GALEANA Sección: 334 Contigua 1 Ubicación: DOMICILIO CONOCIDO, SIN NÚMERO, EJIDO EL TOKIO, CÓDIGO POSTAL 67863, GALEANA, NUEVO LEÓN</p>
<p>GALEANA Sección: 335 Básica Ubicación: CARRETERA SAN ROBERTO, SIN NÚMERO, POBLADO SAN MARCOS, CÓDIGO POSTAL 67850, GALEANA, NUEVO LEÓN</p>	<p>GALEANA Sección: 336 Básica Ubicación: CALLE HUIZACHE, SIN NÚMERO, EJIDO LA LAGUNA, CÓDIGO POSTAL 67850, GALEANA, NUEVO LEÓN</p>	<p>GALEANA Sección: 337 Básica Ubicación: DOMICILIO CONOCIDO, SIN NÚMERO, EJIDO POTRERO PRIETO DE ARRIBA, CÓDIGO POSTAL 67850, GALEANA, NUEVO LEÓN</p>
<p>GALEANA Sección: 338 Básica Ubicación: DOMICILIO CONOCIDO, SIN NÚMERO, EJIDO PUERTO DE PASTORES, CÓDIGO POSTAL 67854, GALEANA, NUEVO LEÓN</p>	<p>GALEANA Sección: 339 Básica Ubicación: DOMICILIO CONOCIDO, SIN NÚMERO, EJIDO SANTA RITA, CÓDIGO POSTAL 67850, GALEANA, NUEVO LEÓN</p>	<p>GALEANA Sección: 340 Básica Ubicación: DOMICILIO CONOCIDO, SIN NÚMERO, EJIDO LA POZA, CÓDIGO POSTAL 67878, GALEANA, NUEVO LEÓN</p>
<p>GALEANA Sección: 340 Extraordinaria 1 Ubicación: DOMICILIO CONOCIDO, SIN NÚMERO, EJIDO SANTA CLARA DE GONZÁLEZ, CÓDIGO POSTAL 67878, GALEANA, NUEVO LEÓN</p>	<p>GALEANA Sección: 341 Básica Ubicación: DOMICILIO CONOCIDO, SIN NÚMERO, EJIDO RÍO SAN JOSÉ, CÓDIGO POSTAL 67875, GALEANA, NUEVO LEÓN</p>	<p>GALEANA Sección: 342 Básica Ubicación: DOMICILIO CONOCIDO, SIN NÚMERO, EJIDO PABLILLO, CÓDIGO POSTAL 67875, GALEANA, NUEVO LEÓN</p>
<p>GALEANA Sección: 342 Contigua 1 Ubicación: DOMICILIO CONOCIDO, SIN NÚMERO, EJIDO PABLILLO, CÓDIGO POSTAL 67875, GALEANA, NUEVO LEÓN</p>	<p>GALEANA Sección: 343 Básica Ubicación: CALLE ESCOBEDO, SIN NÚMERO, EJIDO SAN JOSÉ DE RAÍCES, CÓDIGO POSTAL 67870, GALEANA, NUEVO LEÓN</p>	<p>GALEANA Sección: 343 Contigua 1 Ubicación: CALLE ESCOBEDO, SIN NÚMERO, EJIDO SAN JOSÉ DE RAÍCES, CÓDIGO POSTAL 67870, GALEANA, NUEVO LEÓN</p>
<p>GALEANA Sección: 343 Contigua 2 Ubicación: CALLE ESCOBEDO, SIN NÚMERO, EJIDO SAN JOSÉ DE RAÍCES, CÓDIGO POSTAL 67870, GALEANA, NUEVO LEÓN</p>	<p>GALEANA Sección: 344 Básica Ubicación: DOMICILIO CONOCIDO, SIN NÚMERO, EJIDO EL REFUGIO DE LOS IBARRA, CÓDIGO POSTAL 67874, GALEANA, NUEVO LEÓN</p>	<p>GALEANA Sección: 345 Básica Ubicación: DOMICILIO CONOCIDO, SIN NÚMERO, EJIDO LAS MARGARITAS, CÓDIGO POSTAL 67872, GALEANA, NUEVO LEÓN</p>
<p>GALEANA Sección: 345 Contigua 1 Ubicación: DOMICILIO CONOCIDO, SIN NÚMERO, EJIDO LAS MARGARITAS, CÓDIGO POSTAL 67872, GALEANA, NUEVO LEÓN</p>	<p>GARCÍA Sección: 346 Básica Ubicación: CALLE CERRO DEL POTOSÍ CON CERRO DEL FRAILE SIN NÚMERO, COLONIA PORTAL DE LA SIERRA, GARCÍA, CÓDIGO POSTAL 66012.</p>	<p>GARCÍA Sección: 346 Contigua 1 Ubicación: CALLE CERRO DEL POTOSÍ CON CERRO DEL FRAILE SIN NÚMERO, COLONIA PORTAL DE LA SIERRA, GARCÍA, CÓDIGO POSTAL 66012.</p>
<p>GARCÍA Sección: 346 Contigua 2 Ubicación: CALLE CERRO DEL POTOSÍ CON CERRO DEL FRAILE SIN NÚMERO, COLONIA PORTAL DE LA SIERRA, GARCÍA, CÓDIGO POSTAL 66012.</p>	<p>GARCÍA Sección: 346 Contigua 3 Ubicación: CALLE CERRO DEL POTOSÍ CON CERRO DEL FRAILE SIN NÚMERO, COLONIA PORTAL DE LA SIERRA, GARCÍA, CÓDIGO POSTAL 66012.</p>	<p>GARCÍA Sección: 346 Extraordinaria 1 Ubicación: CALLE VILLA VERSALLES, SIN NÚMERO, FRACCIONAMIENTO VILLAZUL, GARCÍA, CÓDIGO POSTAL 66000</p>

GARCÍA

Sección: 346 Extraordinaria 1 Contigua 1
Ubicación: CALLE VILLA VERSALLES, SIN
NÚMERO, FRACCIONAMIENTO VILLAZUL, GARCÍA,
CÓDIGO POSTAL 66000

GARCÍA

Sección: 346 Extraordinaria 1 Contigua 2
Ubicación: CALLE VILLA VERSALLES, SIN
NÚMERO, FRACCIONAMIENTO VILLAZUL, GARCÍA,
CÓDIGO POSTAL 66000

GARCÍA

Sección: 346 Extraordinaria 1 Contigua 3
Ubicación: CALLE VILLA VERSALLES, SIN
NÚMERO, FRACCIONAMIENTO VILLAZUL, GARCÍA,
CÓDIGO POSTAL 66000

GARCÍA

Sección: 346 Extraordinaria 1 Contigua 4
Ubicación: CALLE VILLA VERSALLES, SIN
NÚMERO, FRACCIONAMIENTO VILLAZUL, GARCÍA,
CÓDIGO POSTAL 66000

GARCÍA

Sección: 346 Extraordinaria 2
Ubicación: CALLE JUÁREZ, NÚMERO 701,
COLONIA LA CRUZ, GARCÍA, CÓDIGO POSTAL 66000

GARCÍA

Sección: 346 Extraordinaria 2 Contigua 1
Ubicación: CALLE JUÁREZ, NÚMERO 701,
COLONIA LA CRUZ, GARCÍA, CÓDIGO POSTAL 66000

GARCÍA

Sección: 346 Extraordinaria 2 Contigua 2
Ubicación: CALLE JUÁREZ, NÚMERO 701,
COLONIA LA CRUZ, GARCÍA, CÓDIGO POSTAL 66000

GARCÍA

Sección: 346 Extraordinaria 2 Contigua 3
Ubicación: CALLE JUÁREZ, NÚMERO 701,
COLONIA LA CRUZ, GARCÍA, CÓDIGO POSTAL 66000

GARCÍA

Sección: 346 Extraordinaria 2 Contigua 4
Ubicación: CALLE JUÁREZ, NÚMERO 701,
COLONIA LA CRUZ, GARCÍA, CÓDIGO POSTAL 66000

GARCÍA

Sección: 346 Extraordinaria 3
Ubicación: CALLE HACIENDA SANTA ROSA, SIN
NÚMERO, FRACCIONAMIENTO HACIENDA
RENACIMIENTO, GARCÍA, CÓDIGO POSTAL 66000

GARCÍA

Sección: 346 Extraordinaria 3 Contigua 1
Ubicación: CALLE HACIENDA SANTA ROSA, SIN
NÚMERO, FRACCIONAMIENTO HACIENDA
RENACIMIENTO, GARCÍA, CÓDIGO POSTAL 66000

GARCÍA

Sección: 346 Extraordinaria 3 Contigua 2
Ubicación: CALLE HACIENDA SANTA ROSA, SIN
NÚMERO, FRACCIONAMIENTO HACIENDA
RENACIMIENTO, GARCÍA, CÓDIGO POSTAL 66000

GARCÍA

Sección: 346 Extraordinaria 3 Contigua 3
Ubicación: CALLE HACIENDA SANTA ROSA, SIN
NÚMERO, FRACCIONAMIENTO HACIENDA
RENACIMIENTO, GARCÍA, CÓDIGO POSTAL 66000

GARCÍA

Sección: 346 Extraordinaria 3 Contigua 4
Ubicación: CALLE HACIENDA SANTA ROSA, SIN
NÚMERO, FRACCIONAMIENTO HACIENDA
RENACIMIENTO, GARCÍA, CÓDIGO POSTAL 66000

GARCÍA

Sección: 347 Básica
Ubicación: CALLE AGUASCALIENTES, SIN
NÚMERO, COLONIA ALFONSO MARTÍNES
DOMINGUEZ, GARCÍA, CÓDIGO POSTAL 66000

GARCÍA

Sección: 347 Contigua 1
Ubicación: CALLE AGUASCALIENTES, SIN
NÚMERO, COLONIA ALFONSO MARTÍNES
DOMINGUEZ, GARCÍA, CÓDIGO POSTAL 66000

GARCÍA

Sección: 347 Contigua 2
Ubicación: CALLE AGUASCALIENTES, SIN
NÚMERO, COLONIA ALFONSO MARTÍNES
DOMINGUEZ, GARCÍA, CÓDIGO POSTAL 66000

GARCÍA

Sección: 347 Contigua 3
Ubicación: CALLE AGUASCALIENTES, SIN
NÚMERO, COLONIA ALFONSO MARTÍNES
DOMINGUEZ, GARCÍA, CÓDIGO POSTAL 66000

GARCÍA

Sección: 347 Extraordinaria 1
Ubicación: CALLE MANZANO, SIN NÚMERO,
COLONIA AMPLIACIÓN LOS NOGALES, GARCÍA,
CÓDIGO POSTAL 66000

GARCÍA

Sección: 347 Extraordinaria 1 Contigua 1
Ubicación: CALLE MANZANO, SIN NÚMERO,
COLONIA AMPLIACIÓN LOS NOGALES, GARCÍA,
CÓDIGO POSTAL 66000

GARCÍA

Sección: 347 Extraordinaria 1 Contigua 2
Ubicación: CALLE MANZANO, SIN NÚMERO,
COLONIA AMPLIACIÓN LOS NOGALES, GARCÍA,
CÓDIGO POSTAL 66000

GARCÍA

Sección: 347 Extraordinaria 1 Contigua 3
Ubicación: CALLE MANZANO, SIN NÚMERO,
COLONIA AMPLIACIÓN LOS NOGALES, GARCÍA,
CÓDIGO POSTAL 66000

GARCÍA

Sección: 347 Extraordinaria 2
Ubicación: CALLE CIPRES, SIN NÚMERO,
COLONIA AMPLIACIÓN NOGALES, GARCÍA, CÓDIGO
POSTAL 66000

GARCÍA

Sección: 347 Extraordinaria 2 Contigua 1
Ubicación: CALLE CIPRES, SIN NÚMERO,
COLONIA AMPLIACIÓN NOGALES, GARCÍA, CÓDIGO
POSTAL 66000

GARCÍA

Sección: 347 Extraordinaria 2 Contigua 2
Ubicación: CALLE CIPRES, SIN NÚMERO,
COLONIA AMPLIACIÓN NOGALES, GARCÍA, CÓDIGO
POSTAL 66000

GARCÍA

Sección: 347 Extraordinaria 2 Contigua 3
Ubicación: CALLE CIPRES, SIN NÚMERO,
COLONIA AMPLIACIÓN NOGALES, GARCÍA, CÓDIGO
POSTAL 66000

GARCÍA

Sección: 347 Extraordinaria 2 Contigua 4
Ubicación: CALLE CIPRES, SIN NÚMERO,
COLONIA AMPLIACIÓN NOGALES, GARCÍA, CÓDIGO
POSTAL 66000

GARCÍA

Sección: 347 Extraordinaria 3
Ubicación: CALLE CAOBA, SIN NÚMERO,
COLONIA REAL VILLAS DE GARCÍA, GARCÍA, CÓDIGO
POSTAL 66005.

GARCÍA

Sección: 347 Extraordinaria 3 Contigua 1
Ubicación: CALLE CAOBA, SIN NÚMERO,
COLONIA REAL VILLAS DE GARCÍA, GARCÍA, CÓDIGO
POSTAL 66005.

GARCÍA

Sección: 347 Extraordinaria 3 Contigua 2
Ubicación: CALLE CAOBA, SIN NÚMERO,
COLONIA REAL VILLAS DE GARCÍA, GARCÍA, CÓDIGO
POSTAL 66005.

GARCÍA

Sección: 347 Extraordinaria 3 Contigua 3
Ubicación: CALLE CAOBA, SIN NÚMERO,
COLONIA REAL VILLAS DE GARCÍA, GARCÍA, CÓDIGO
POSTAL 66005.

GARCÍA

Sección: 347 Extraordinaria 3 Contigua 4
Ubicación: CALLE CAOBA, SIN NÚMERO,
COLONIA REAL VILLAS DE GARCÍA, GARCÍA, CÓDIGO
POSTAL 66005.

GARCÍA

Sección: 348 Básica
Ubicación: CALLE LICENCIADO GENARO GARZA
GARCÍA, NÚMERO 132, ZONA CENTRO, GARCÍA,
CÓDIGO POSTAL 66000

GARCÍA

Sección: 348 Contigua 1
Ubicación: CALLE LICENCIADO GENARO GARZA
GARCÍA, NÚMERO 132, ZONA CENTRO, GARCÍA,
CÓDIGO POSTAL 66000

GARCÍA

Sección: 349 Básica
Ubicación: CALLE JAZMÍN, SIN NÚMERO,
COLONIA BENITO JUÁREZ, GARCÍA, CÓDIGO POSTAL
66000

GARCÍA

Sección: 349 Contigua 1
Ubicación: CALLE JAZMÍN, SIN NÚMERO,
COLONIA BENITO JUÁREZ, GARCÍA, CÓDIGO POSTAL
66000

GARCÍA

Sección: 350 Básica
Ubicación: CALLE LÁZARO CÁRDENAS, NÚMERO
558, COLONIA EMILIANO ZAPATA, GARCÍA, CÓDIGO
POSTAL 66000

GARCÍA

Sección: 350 Contigua 1
Ubicación: CALLE LÁZARO CÁRDENAS, NÚMERO
558, COLONIA EMILIANO ZAPATA, GARCÍA, CÓDIGO
POSTAL 66000

GARCÍA

Sección: 350 Contigua 2
Ubicación: CALLE LÁZARO CÁRDENAS, NÚMERO
558, COLONIA EMILIANO ZAPATA, GARCÍA, CÓDIGO
POSTAL 66000

GARCÍA

Sección: 350 Contigua 3
Ubicación: CALLE LÁZARO CÁRDENAS, NÚMERO
558, COLONIA EMILIANO ZAPATA, GARCÍA, CÓDIGO
POSTAL 66000

GARCÍA

Sección: 352 Básica
Ubicación: ICAMOLE, SIN NÚMERO, CAMINO A
PAREDÓN, GARCÍA, CÓDIGO POSTAL 66000

GARCÍA

Sección: 354 Básica
Ubicación: CALLE CRISTALOZA, SIN NÚMERO,
EJIDO MARAVILLAS Y ANEXAS, GARCÍA, CÓDIGO
POSTAL 66000

GARCÍA

Sección: 355 Básica
Ubicación: CAMINO PRINCIPAL A RINCONADA,
SIN NÚMERO, LOCALIDAD LA GLORIA, GARCÍA,
CÓDIGO POSTAL 66000

GARCÍA

Sección: 355 Contigua 1
Ubicación: CAMINO PRINCIPAL A RINCONADA,
SIN NÚMERO, LOCALIDAD LA GLORIA, GARCÍA,
CÓDIGO POSTAL 66000

GARCÍA

Sección: 2274 Básica
Ubicación: AVENIDA SAN SEBASTIÁN, SIN
NÚMERO, FRACCIONAMIENTO RIBERAS DE
CAPELLANÍA, GARCÍA, CÓDIGO POSTAL 66007

GARCÍA

Sección: 2274 Contigua 1
Ubicación: AVENIDA SAN SEBASTIÁN, SIN
NÚMERO, FRACCIONAMIENTO RIBERAS DE
CAPELLANÍA, GARCÍA, CÓDIGO POSTAL 66007

GARCÍA

Sección: 2274 Contigua 2
Ubicación: AVENIDA SAN SEBASTIÁN, SIN
NÚMERO, FRACCIONAMIENTO RIBERAS DE
CAPELLANÍA, GARCÍA, CÓDIGO POSTAL 66007

GARCÍA

Sección: 2274 Contigua 3
Ubicación: AVENIDA SAN SEBASTIÁN, SIN
NÚMERO, FRACCIONAMIENTO RIBERAS DE
CAPELLANÍA, GARCÍA, CÓDIGO POSTAL 66007

GARCÍA

Sección: 2275 Básica
Ubicación: CALLE PASEO DE LA ESTACIÓN, SIN
NÚMERO, FRACCIONAMIENTO PASEO DE
CAPELLANÍA, GARCÍA, CÓDIGO POSTAL 66007

GARCÍA

Sección: 2275 Contigua 1
Ubicación: CALLE PASEO DE LA ESTACIÓN, SIN
NÚMERO, FRACCIONAMIENTO PASEO DE
CAPELLANÍA, GARCÍA, CÓDIGO POSTAL 66007

GARCÍA

Sección: 2275 Contigua 2
Ubicación: CALLE PASEO DE LA ESTACIÓN, SIN
NÚMERO, FRACCIONAMIENTO PASEO DE
CAPELLANÍA, GARCÍA, CÓDIGO POSTAL 66007

GARCÍA

Sección: 2275 Contigua 3
Ubicación: CALLE PASEO DE LA ESTACIÓN, SIN
NÚMERO, FRACCIONAMIENTO PASEO DE
CAPELLANÍA, GARCÍA, CÓDIGO POSTAL 66007

GARCÍA

Sección: 2275 Contigua 4
Ubicación: CALLE PASEO DE LA ESTACIÓN, SIN
NÚMERO, FRACCIONAMIENTO PASEO DE
CAPELLANÍA, GARCÍA, CÓDIGO POSTAL 66007

GARCÍA

Sección: 2275 Contigua 5
Ubicación: CALLE PASEO DE LA ESTACIÓN, SIN
NÚMERO, FRACCIONAMIENTO PASEO DE
CAPELLANÍA, GARCÍA, CÓDIGO POSTAL 66007

GARCÍA

Sección: 2275 Contigua 6

Ubicación: CALLE PASEO DE LA ESTACIÓN, SIN NÚMERO, FRACCIONAMIENTO PASEO DE CAPELLANÍA, GARCÍA, CÓDIGO POSTAL 66007

GARCÍA

Sección: 2276 Básica

Ubicación: CALLE BALCON DE LA CAÑADA, NÚMERO 626, FRACCIONAMIENTO BALCONES DE GARCÍA, GARCÍA, CÓDIGO POSTAL 66006

GARCÍA

Sección: 2276 Contigua 1

Ubicación: CALLE BALCON DE LA CAÑADA, NÚMERO 626, FRACCIONAMIENTO BALCONES DE GARCÍA, GARCÍA, CÓDIGO POSTAL 66006

GARCÍA

Sección: 2276 Contigua 2

Ubicación: CALLE BALCON DE LA CAÑADA, NÚMERO 626, FRACCIONAMIENTO BALCONES DE GARCÍA, GARCÍA, CÓDIGO POSTAL 66006

GARCÍA

Sección: 2277 Básica

Ubicación: CALLE ÓPALO, NÚMERO 184, FRACCIONAMIENTO VALLE DE SAN JOSÉ, GARCÍA, CÓDIGO POSTAL 66004

GARCÍA

Sección: 2277 Contigua 1

Ubicación: CALLE ÓPALO, NÚMERO 184, FRACCIONAMIENTO VALLE DE SAN JOSÉ, GARCÍA, CÓDIGO POSTAL 66004

GARCÍA

Sección: 2278 Básica

Ubicación: CALLE AGATA, SIN NÚMERO, FRACCIONAMIENTO VALLE DE SAN JOSÉ SEGUNDO SECTOR, GARCÍA, CÓDIGO POSTAL 66007

GARCÍA

Sección: 2278 Contigua 1

Ubicación: CALLE AGATA, SIN NÚMERO, FRACCIONAMIENTO VALLE DE SAN JOSÉ SEGUNDO SECTOR, GARCÍA, CÓDIGO POSTAL 66007

GARCÍA

Sección: 2278 Contigua 2

Ubicación: CALLE AGATA, SIN NÚMERO, FRACCIONAMIENTO VALLE DE SAN JOSÉ SEGUNDO SECTOR, GARCÍA, CÓDIGO POSTAL 66007

GARCÍA

Sección: 2279 Básica

Ubicación: CALLE PASEO DE LOS LIRIOS, SIN NÚMERO, COLONIA PASEO DE LAS TORRES, GARCÍA, CÓDIGO POSTAL 66007

GARCÍA

Sección: 2279 Contigua 1

Ubicación: CALLE PASEO DE LOS LIRIOS, SIN NÚMERO, COLONIA PASEO DE LAS TORRES, GARCÍA, CÓDIGO POSTAL 66007

GARCÍA

Sección: 2280 Básica

Ubicación: CALLE VILLASEÑOR, SIN NÚMERO, FRACCIONAMIENTO LAS VILLAS RESIDENCIAL, GARCÍA, CÓDIGO POSTAL 66007

GARCÍA

Sección: 2280 Contigua 1

Ubicación: CALLE VILLASEÑOR, SIN NÚMERO, FRACCIONAMIENTO LAS VILLAS RESIDENCIAL, GARCÍA, CÓDIGO POSTAL 66007

GARCÍA

Sección: 2281 Básica

Ubicación: CALLE VIOLETA, NÚMERO 512, FRACCIONAMIENTO VILLA DE LOS NOGALES, GARCÍA, NUEVO LEÓN, CÓDIGO POSTAL 66003

GARCÍA

Sección: 2281 Contigua 1

Ubicación: CALLE VIOLETA, NÚMERO 512, FRACCIONAMIENTO VILLA DE LOS NOGALES, GARCÍA, NUEVO LEÓN, CÓDIGO POSTAL 66003

GARCÍA

Sección: 2282 Básica

Ubicación: CALLE GRANATE, NÚMERO 223, FRACCIONAMIENTO VILLA DE NOGALES, GARCÍA, CÓDIGO POSTAL 66003

GARCÍA

Sección: 2283 Básica

Ubicación: CALLE JOSÉ MARTI, SIN NÚMERO, COLONIA NUEVO AMANECER, GARCÍA, CÓDIGO POSTAL 66007

GARCÍA

Sección: 2284 Básica

Ubicación: CALLE PUEBLO EN LUCHA, NÚMERO 211, COLONIA NUEVO AMANECER, GARCÍA, CÓDIGO POSTAL 66007

GARCÍA

Sección: 2285 Básica

Ubicación: CALLE LAUREL, NÚMERO 632, FRACCIONAMIENTO PASEO DEL NOGAL, GARCÍA, CÓDIGO POSTAL 66000

GARCÍA

Sección: 2286 Básica

Ubicación: CALLE CORONEL JESÚS FERNÁNDEZ, SIN NÚMERO, COLONIA EMILIANO ZAPATA, GARCÍA, CÓDIGO POSTAL 66007

GARCÍA

Sección: 2287 Básica

Ubicación: CALLE FLUOR, SIN NÚMERO, FRACCIONAMIENTO PASEO DE LAS MINAS, GARCÍA, CÓDIGO POSTAL 66007

GARCÍA

Sección: 2287 Contigua 1

Ubicación: CALLE FLUOR, SIN NÚMERO, FRACCIONAMIENTO PASEO DE LAS MINAS, GARCÍA, CÓDIGO POSTAL 66007

GARCÍA

Sección: 2287 Contigua 2

Ubicación: CALLE FLUOR, SIN NÚMERO, FRACCIONAMIENTO PASEO DE LAS MINAS, GARCÍA, CÓDIGO POSTAL 66007

GARCÍA

Sección: 2288 Básica

Ubicación: CALLE PLATINO, NÚMERO 231, FRACCIONAMIENTO PASEO DE LAS MINAS, GARCÍA, CÓDIGO POSTAL 66003

GARCÍA

Sección: 2288 Contigua 1

Ubicación: CALLE PLATINO, NÚMERO 231, FRACCIONAMIENTO PASEO DE LAS MINAS, GARCÍA, CÓDIGO POSTAL 66003

GARCÍA

Sección: 2289 Básica

Ubicación: CALLE ORO, NÚMERO 105, FRACCIONAMIENTO PASEO DE LAS MINAS, GARCÍA, CÓDIGO POSTAL 66003

GARCÍA

Sección: 2290 Básica

Ubicación: CALLE ALUMINIO, NÚMERO 128, FRACCIONAMIENTO PASEO DE LAS MINAS, GARCÍA, CÓDIGO POSTAL 66003

GARCÍA

Sección: 2290 Contigua 1

Ubicación: CALLE ALUMINIO, NÚMERO 128,
FRACCIONAMIENTO PASEO DE LAS MINAS, GARCÍA,
CÓDIGO POSTAL 66003

GARCÍA

Sección: 2291 Básica

Ubicación: CALLE VANADIO, SIN NÚMERO,
FRACCIONAMIENTO PASEO DE LAS MINAS, GARCÍA,
CÓDIGO POSTAL 66007

GARCÍA

Sección: 2292 Básica

Ubicación: CALLE VANADIO, NÚMERO 107,
FRACCIONAMIENTO PASEO DE LAS MINAS, GARCÍA,
CÓDIGO POSTAL 66003

GARCÍA

Sección: 2292 Contigua 1

Ubicación: CALLE VANADIO, NÚMERO 107,
FRACCIONAMIENTO PASEO DE LAS MINAS, GARCÍA,
CÓDIGO POSTAL 66003

GARCÍA

Sección: 2293 Básica

Ubicación: CALLE TITANIO, SIN NÚMERO,
FRACCIONAMIENTO PASEO DE LAS MINAS, GARCÍA,
CÓDIGO POSTAL 66003

GARCÍA

Sección: 2293 Contigua 1

Ubicación: CALLE TITANIO, SIN NÚMERO,
FRACCIONAMIENTO PASEO DE LAS MINAS, GARCÍA,
CÓDIGO POSTAL 66003

GARCÍA

Sección: 2294 Básica

Ubicación: CALLE SUR, NÚMERO 206,
FRACCIONAMIENTO MIRADOR DE GARCÍA, GARCÍA,
CÓDIGO POSTAL 66003

GARCÍA

Sección: 2295 Básica

Ubicación: CALLE FRAMBOYANES, NÚMERO 147,
FRACCIONAMIENTO LAS ARBOLEDAS, GARCÍA,
CÓDIGO POSTAL 66004

GARCÍA

Sección: 2296 Básica

Ubicación: CALLE CAPELLANÍA, SIN NÚMERO,
COLONIA REAL DE CAPELLANÍA, GARCÍA, CÓDIGO
POSTAL 66007

GARCÍA

Sección: 2296 Contigua 1

Ubicación: CALLE CAPELLANÍA, SIN NÚMERO,
COLONIA REAL DE CAPELLANÍA, GARCÍA, CÓDIGO
POSTAL 66007

GARCÍA

Sección: 2296 Contigua 2

Ubicación: CALLE CAPELLANÍA, SIN NÚMERO,
COLONIA REAL DE CAPELLANÍA, GARCÍA, CÓDIGO
POSTAL 66007

GARCÍA

Sección: 2296 Contigua 3

Ubicación: CALLE CAPELLANÍA, SIN NÚMERO,
COLONIA REAL DE CAPELLANÍA, GARCÍA, CÓDIGO
POSTAL 66007

GARCÍA

Sección: 2297 Básica

Ubicación: CALLE AHUEHUETES, NÚMERO 523,
FRACCIONAMIENTO LAS ARBOLEDAS, GARCÍA,
CÓDIGO POSTAL 66004

GARCÍA

Sección: 2297 Contigua 1

Ubicación: CALLE AHUEHUETES, NÚMERO 523,
FRACCIONAMIENTO LAS ARBOLEDAS, GARCÍA,
CÓDIGO POSTAL 66004

GARCÍA

Sección: 2298 Básica

Ubicación: CALLE ENCINOS, NÚMERO 413,
FRACCIONAMIENTO LAS ARBOLEDAS, GARCÍA,
CÓDIGO POSTAL 66004

GARCÍA

Sección: 2298 Contigua 1

Ubicación: CALLE ENCINOS, NÚMERO 413,
FRACCIONAMIENTO LAS ARBOLEDAS, GARCÍA,
CÓDIGO POSTAL 66004

GARCÍA

Sección: 2299 Básica

Ubicación: CALLE NOGALES, SIN NÚMERO,
FRACCIONAMIENTO LAS ARBOLEDAS, GARCÍA,
CÓDIGO POSTAL 66007

GARCÍA

Sección: 2300 Básica

Ubicación: BOULEVARD HEBERTO CASTILLO
MARTÍNEZ, SIN NÚMERO, COLONIA PRIVADA DE LAS
VILLAS, GARCÍA, CÓDIGO POSTAL 66007

GARCÍA

Sección: 2300 Contigua 1

Ubicación: BOULEVARD HEBERTO CASTILLO
MARTÍNEZ, SIN NÚMERO, COLONIA PRIVADA DE LAS
VILLAS, GARCÍA, CÓDIGO POSTAL 66007

GARCÍA

Sección: 2301 Básica

Ubicación: CALLE VILLA PERUGIA, NÚMERO 301-
A, COLONIA PRIVADA DE LAS VILLAS, GARCÍA,
CÓDIGO POSTAL 66007

GARCÍA

Sección: 2301 Contigua 1

Ubicación: CALLE VILLA PERUGIA, NÚMERO 301-
A, COLONIA PRIVADA DE LAS VILLAS, GARCÍA,
CÓDIGO POSTAL 66007

GARCÍA

Sección: 2302 Básica

Ubicación: CALLE VILLA PLASCENCIA, SIN
NÚMERO, COLONIA PRIVADA DE LAS VILLAS,
GARCÍA, CÓDIGO POSTAL 66007

GARCÍA

Sección: 2302 Contigua 1

Ubicación: CALLE VILLA PLASCENCIA, SIN
NÚMERO, COLONIA PRIVADA DE LAS VILLAS,
GARCÍA, CÓDIGO POSTAL 66007

GARCÍA

Sección: 2302 Contigua 2

Ubicación: CALLE VILLA PLASCENCIA, SIN
NÚMERO, COLONIA PRIVADA DE LAS VILLAS,
GARCÍA, CÓDIGO POSTAL 66007

GARCÍA

Sección: 2303 Básica

Ubicación: CALLE PAMPLONA, NÚMERO 403A,
COLONIA PRIVADA DE LAS VILLAS, GARCÍA, NUEVO
LEÓN, CÓDIGO POSTAL 66000

GARCÍA

Sección: 2303 Contigua 1

Ubicación: CALLE VILLA PAMPLONA 405B
COLONIA PRIVADA DE LAS VILLAS, GARCÍA, NUEVO
LEÓN

GARCÍA

Sección: 2303 Contigua 2

Ubicación: CALLE VILLA PAMPLONA 427A
COLONIA PRIVADA DE LAS VILLAS, GARCÍA, NUEVO
LEÓN

GARCÍA

Sección: 2304 Básica
Ubicación: CALLE VILLA NIZA, NÚMERO 101,
COLONIA PRIVADA DE LAS VILLAS, GARCÍA, CÓDIGO
POSTAL 66007

GARCÍA

Sección: 2304 Contigua 1
Ubicación: CALLE VILLA NIZA, NÚMERO 101,
COLONIA PRIVADA DE LAS VILLAS, GARCÍA, CÓDIGO
POSTAL 66007

GARCÍA

Sección: 2305 Básica
Ubicación: CALLE DOCTOR EDUARDO LICEAGA,
SIN NÚMERO, FRACCIONAMIENTO VALLE DE SAN
BLAS, GARCÍA, CÓDIGO POSTAL 66000

GARCÍA

Sección: 2305 Contigua 1
Ubicación: CALLE DOCTOR EDUARDO LICEAGA,
SIN NÚMERO, FRACCIONAMIENTO VALLE DE SAN
BLAS, GARCÍA, CÓDIGO POSTAL 66000

GARCÍA

Sección: 2305 Contigua 2
Ubicación: CALLE DOCTOR EDUARDO LICEAGA,
SIN NÚMERO, FRACCIONAMIENTO VALLE DE SAN
BLAS, GARCÍA, CÓDIGO POSTAL 66000

GARCÍA

Sección: 2305 Contigua 3
Ubicación: CALLE DOCTOR EDUARDO LICEAGA,
SIN NÚMERO, FRACCIONAMIENTO VALLE DE SAN
BLAS, GARCÍA, CÓDIGO POSTAL 66000

GARCÍA

Sección: 2305 Contigua 4
Ubicación: CALLE DOCTOR EDUARDO LICEAGA,
SIN NÚMERO, FRACCIONAMIENTO VALLE DE SAN
BLAS, GARCÍA, CÓDIGO POSTAL 66000

GARCÍA

Sección: 2305 Extraordinaria 1
Ubicación: CALLE DOCTOR JOSÉ ELEUTERIO
GONZÁLEZ PUENTE, SIN NÚMERO,
FRACCIONAMIENTO SAN BLAS, GARCÍA, CÓDIGO
POSTAL 66025

GARCÍA

Sección: 2305 Extraordinaria 1 Contigua 1
Ubicación: CALLE DOCTOR JOSÉ ELEUTERIO
GONZÁLEZ PUENTE, SIN NÚMERO,
FRACCIONAMIENTO SAN BLAS, GARCÍA, CÓDIGO
POSTAL 66025

GARCÍA

Sección: 2305 Extraordinaria 1 Contigua 2
Ubicación: CALLE DOCTOR JOSÉ ELEUTERIO
GONZÁLEZ PUENTE, SIN NÚMERO,
FRACCIONAMIENTO SAN BLAS, GARCÍA, CÓDIGO
POSTAL 66025

GARCÍA

Sección: 2305 Extraordinaria 1 Contigua 3
Ubicación: CALLE DOCTOR JOSÉ ELEUTERIO
GONZÁLEZ PUENTE, SIN NÚMERO,
FRACCIONAMIENTO SAN BLAS, GARCÍA, CÓDIGO
POSTAL 66025

GARCÍA

Sección: 2305 Extraordinaria 1 Contigua 4
Ubicación: CALLE DOCTOR JOSÉ ELEUTERIO
GONZÁLEZ PUENTE, SIN NÚMERO,
FRACCIONAMIENTO SAN BLAS, GARCÍA, CÓDIGO
POSTAL 66025

GARCÍA

Sección: 2305 Extraordinaria 1 Contigua 5
Ubicación: CALLE DOCTOR JOSÉ ELEUTERIO
GONZÁLEZ PUENTE, SIN NÚMERO,
FRACCIONAMIENTO SAN BLAS, GARCÍA, CÓDIGO
POSTAL 66025

GARCÍA

Sección: 2305 Extraordinaria 2
Ubicación: CALLE HACIENDA DEL SOL SIN
NÚMERO, FRACCIONAMIENTO HÉROES DE
CAPELLANÍA SECTOR LAGO, GARCÍA, CÓDIGO
POSTAL 66000.

GARCÍA

Sección: 2305 Extraordinaria 2 Contigua 1
Ubicación: CALLE HACIENDA DEL SOL SIN
NÚMERO, FRACCIONAMIENTO HÉROES DE
CAPELLANÍA SECTOR LAGO, GARCÍA, CÓDIGO
POSTAL 66000.

GARCÍA

Sección: 2305 Extraordinaria 2 Contigua 2
Ubicación: CALLE HACIENDA DEL SOL SIN
NÚMERO, FRACCIONAMIENTO HÉROES DE
CAPELLANÍA SECTOR LAGO, GARCÍA, CÓDIGO
POSTAL 66000.

GARCÍA

Sección: 2305 Extraordinaria 2 Contigua 3
Ubicación: CALLE HACIENDA DEL SOL SIN
NÚMERO, FRACCIONAMIENTO HÉROES DE
CAPELLANÍA SECTOR LAGO, GARCÍA, CÓDIGO
POSTAL 66000.

GARCÍA

Sección: 2305 Extraordinaria 2 Contigua 4
Ubicación: CALLE HACIENDA DEL SOL SIN
NÚMERO, FRACCIONAMIENTO HÉROES DE
CAPELLANÍA SECTOR LAGO, GARCÍA, CÓDIGO
POSTAL 66000.

GARCÍA

Sección: 2305 Extraordinaria 2 Contigua 5
Ubicación: CALLE HACIENDA DEL SOL SIN
NÚMERO, FRACCIONAMIENTO HÉROES DE
CAPELLANÍA SECTOR LAGO, GARCÍA, CÓDIGO
POSTAL 66000.

GARCÍA

Sección: 2305 Extraordinaria 3
Ubicación: CALLE HIERRO, SIN NÚMERO,
FRACCIONAMIENTO VILLAS DEL ALCALI, GARCÍA,
CÓDIGO POSTAL 66000

GARCÍA

Sección: 2305 Extraordinaria 3 Contigua 1
Ubicación: CALLE HIERRO, SIN NÚMERO,
FRACCIONAMIENTO VILLAS DEL ALCALI, GARCÍA,
CÓDIGO POSTAL 66000

GARCÍA

Sección: 2305 Extraordinaria 3 Contigua 2
Ubicación: CALLE HIERRO, SIN NÚMERO,
FRACCIONAMIENTO VILLAS DEL ALCALI, GARCÍA,
CÓDIGO POSTAL 66000

GARCÍA

Sección: 2305 Extraordinaria 3 Contigua 3
Ubicación: CALLE HIERRO, SIN NÚMERO,
FRACCIONAMIENTO VILLAS DEL ALCALI, GARCÍA,
CÓDIGO POSTAL 66000

GARCÍA

Sección: 2305 Extraordinaria 3 Contigua 4
Ubicación: CALLE HIERRO, SIN NÚMERO,
FRACCIONAMIENTO VILLAS DEL ALCALI, GARCÍA,
CÓDIGO POSTAL 66000

GARCÍA

Sección: 2305 Extraordinaria 4
Ubicación: CALLE HACIENDA SAN ANGEL,
FRACCIONAMIENTO VALLE DEL FRAILE HACIENDA
DEL SOL, TERCER SECTOR, GARCÍA, CÓDIGO POSTAL
66000.

GARCÍA

Sección: 2305 Extraordinaria 4 Contigua 1
Ubicación: CALLE HACIENDA SAN ANGEL,
FRACCIONAMIENTO VALLE DEL FRAILE HACIENDA
DEL SOL, TERCER SECTOR, GARCÍA, CÓDIGO POSTAL
66000.

GARCÍA

Sección: 2305 Extraordinaria 4 Contigua 2
Ubicación: CALLE HACIENDA SAN ANGEL,
FRACCIONAMIENTO VALLE DEL FRAILE HACIENDA
DEL SOL, TERCER SECTOR, GARCÍA, CÓDIGO POSTAL
66000.

GARCÍA

Sección: 2305 Extraordinaria 4 Contigua 3
Ubicación: CALLE HACIENDA SAN ANGEL,
FRACCIONAMIENTO VALLE DEL FRAILE HACIENDA
DEL SOL, TERCER SECTOR, GARCÍA, CÓDIGO POSTAL
66000.

GARCÍA

Sección: 2305 Extraordinaria 4 Contigua 4
Ubicación: CALLE HACIENDA SAN ANGEL,
FRACCIONAMIENTO VALLE DEL FRAILE HACIENDA
DEL SOL, TERCER SECTOR, GARCÍA, CÓDIGO POSTAL
66000.

GARCÍA

Sección: 2305 Extraordinaria 5
Ubicación: CALLE HACIENDA CAPELLANA, SIN
NÚMERO, FRACCIONAMIENTO HACIENDA DEL SOL,
GARCÍA, CÓDIGO POSTAL 66007

GARCÍA

Sección: 2305 Extraordinaria 5 Contigua 1
Ubicación: CALLE HACIENDA CAPELLANA, SIN
NÚMERO, FRACCIONAMIENTO HACIENDA DEL SOL,
GARCÍA, CÓDIGO POSTAL 66007

GARCÍA

Sección: 2305 Extraordinaria 5 Contigua 2
Ubicación: CALLE HACIENDA CAPELLANA, SIN
NÚMERO, FRACCIONAMIENTO HACIENDA DEL SOL,
GARCÍA, CÓDIGO POSTAL 66007

GARCÍA

Sección: 2305 Extraordinaria 5 Contigua 3
Ubicación: CALLE HACIENDA CAPELLANA, SIN
NÚMERO, FRACCIONAMIENTO HACIENDA DEL SOL,
GARCÍA, CÓDIGO POSTAL 66007

GARCÍA

Sección: 2305 Extraordinaria 6
Ubicación: CALLE DIAMANTE,
FRACCIONAMIENTO VILLAS DE ALCALI, CÓDIGO
POSTAL 66000

GARCÍA

Sección: 2305 Extraordinaria 6 Contigua 1
Ubicación: CALLE DIAMANTE,
FRACCIONAMIENTO VILLAS DE ALCALI, CÓDIGO
POSTAL 66000

GARCÍA

Sección: 2305 Extraordinaria 6 Contigua 2
Ubicación: CALLE DIAMANTE,
FRACCIONAMIENTO VILLAS DE ALCALI, CÓDIGO
POSTAL 66000

GARCÍA

Sección: 2305 Extraordinaria 6 Contigua 3
Ubicación: CALLE DIAMANTE,
FRACCIONAMIENTO VILLAS DE ALCALI, CÓDIGO
POSTAL 66000

GARCÍA

Sección: 2306 Básica
Ubicación: CALLE SIERRA GARCÍA 214, COLONIA
SIERRA REAL, GARCÍA, NUEVO LEÓN

GARCÍA

Sección: 2306 Contigua 1
Ubicación: CALLE SIERRA GARCÍA 216, COLONIA
SIERRA REAL, GARCÍA, NUEVO LEÓN

GARCÍA

Sección: 2307 Básica
Ubicación: AVENIDA LAS TORRES SIN NÚMERO,
FRACCIONAMIENTO URBI VILLAS DEL PRADO,
GARCÍA, CÓDIGO POSTAL 66007.

GARCÍA

Sección: 2307 Contigua 1
Ubicación: AVENIDA LAS TORRES SIN NÚMERO,
FRACCIONAMIENTO URBI VILLAS DEL PRADO,
GARCÍA, CÓDIGO POSTAL 66007.

GARCÍA

Sección: 2307 Contigua 2
Ubicación: AVENIDA LAS TORRES SIN NÚMERO,
FRACCIONAMIENTO URBI VILLAS DEL PRADO,
GARCÍA, CÓDIGO POSTAL 66007.

GARCÍA

Sección: 2307 Contigua 3
Ubicación: AVENIDA LAS TORRES SIN NÚMERO,
FRACCIONAMIENTO URBI VILLAS DEL PRADO,
GARCÍA, CÓDIGO POSTAL 66007.

GARCÍA

Sección: 2307 Extraordinaria 1
Ubicación: CALLE PASEO DEL PRADO, SIN
NÚMERO, FRACCIONAMIENTO URBIVILLA DEL
PRADO, GARCÍA, CÓDIGO POSTAL 66000

GARCÍA

Sección: 2307 Extraordinaria 1 Contigua 1
Ubicación: CALLE PASEO DEL PRADO, SIN
NÚMERO, FRACCIONAMIENTO URBIVILLA DEL
PRADO, GARCÍA, CÓDIGO POSTAL 66000

GARCÍA

Sección: 2307 Extraordinaria 1 Contigua 2
Ubicación: CALLE PASEO DEL PRADO, SIN
NÚMERO, FRACCIONAMIENTO URBIVILLA DEL
PRADO, GARCÍA, CÓDIGO POSTAL 66000

GARCÍA

Sección: 2307 Extraordinaria 1 Contigua 3
Ubicación: CALLE PASEO DEL PRADO, SIN
NÚMERO, FRACCIONAMIENTO URBIVILLA DEL
PRADO, GARCÍA, CÓDIGO POSTAL 66000

GARCÍA

Sección: 2307 Extraordinaria 2
Ubicación: CALLE SIERRA REAL, SIN NÚMERO,
FRACCIONAMIENTO SIERRA REAL TERCER SECTOR,
GARCÍA, CÓDIGO POSTAL 66007.

GARCÍA

Sección: 2307 Extraordinaria 2 Contigua 1
Ubicación: CALLE SIERRA REAL, SIN NÚMERO,
FRACCIONAMIENTO SIERRA REAL TERCER SECTOR,
GARCÍA, CÓDIGO POSTAL 66007.

GARCÍA

Sección: 2307 Extraordinaria 2 Contigua 2
Ubicación: CALLE SIERRA REAL, SIN NÚMERO,
FRACCIONAMIENTO SIERRA REAL TERCER SECTOR,
GARCÍA, CÓDIGO POSTAL 66007.

GARCÍA

Sección: 2307 Extraordinaria 2 Contigua 3
Ubicación: CALLE SIERRA REAL, SIN NÚMERO,
FRACCIONAMIENTO SIERRA REAL TERCER SECTOR,
GARCÍA, CÓDIGO POSTAL 66007.

GARCÍA

Sección: 2547 Básica
Ubicación: CALLE CALERA, SIN NÚMERO,
LOCALIDAD EL FRAILE, GARCÍA, CÓDIGO POSTAL
66005

GARCÍA

Sección: 2548 Básica
Ubicación: CALLE PORTAL NORTE, SIN NÚMERO,
FRACCIONAMIENTO PORTAL DEL PARQUE, GARCÍA,
NUEVO LEÓN, CÓDIGO POSTAL 66005

GARCÍA

Sección: 2548 Contigua 1
Ubicación: CALLE PORTAL NORTE, SIN NÚMERO,
FRACCIONAMIENTO PORTAL DEL PARQUE, GARCÍA,
NUEVO LEÓN, CÓDIGO POSTAL 66005

GARCÍA

Sección: 2548 Contigua 2
Ubicación: CALLE PORTAL NORTE, SIN NÚMERO,
FRACCIONAMIENTO PORTAL DEL PARQUE, GARCÍA,
NUEVO LEÓN, CÓDIGO POSTAL 66005

GARCÍA

Sección: 2549 Básica
Ubicación: AVENIDA SANTA ELENA, SIN
NÚMERO, FRACCIONAMIENTO SANTA MARÍA,
GARCÍA, CÓDIGO POSTAL 66000

GARCÍA

Sección: 2549 Contigua 1
Ubicación: AVENIDA SANTA ELENA, SIN
NÚMERO, FRACCIONAMIENTO SANTA MARÍA,
GARCÍA, CÓDIGO POSTAL 66000

GARCÍA

Sección: 2549 Contigua 2
Ubicación: AVENIDA SANTA ELENA, SIN
NÚMERO, FRACCIONAMIENTO SANTA MARÍA,
GARCÍA, CÓDIGO POSTAL 66000

GARCÍA

Sección: 2549 Contigua 3
Ubicación: AVENIDA SANTA ELENA, SIN
NÚMERO, FRACCIONAMIENTO SANTA MARÍA,
GARCÍA, CÓDIGO POSTAL 66000

GARCÍA

Sección: 2549 Contigua 4
Ubicación: AVENIDA SANTA ELENA, SIN
NÚMERO, FRACCIONAMIENTO SANTA MARÍA,
GARCÍA, CÓDIGO POSTAL 66000

GARCÍA

Sección: 2549 Contigua 5
Ubicación: AVENIDA SANTA ELENA, SIN
NÚMERO, FRACCIONAMIENTO SANTA MARÍA,
GARCÍA, CÓDIGO POSTAL 66000

GARCÍA

Sección: 2550 Básica
Ubicación: CALLE GRUTAS DE LOLTUN, SIN
NÚMERO, FRACCIONAMIENTO VALLE DE LAS
GRUTAS, TERCER SECTOR, GARCÍA, C.P. 66005

GARCÍA

Sección: 2550 Contigua 1
Ubicación: CALLE GRUTAS DE LOLTUN, SIN
NÚMERO, FRACCIONAMIENTO VALLE DE LAS
GRUTAS, TERCER SECTOR, GARCÍA, CÓDIGO POSTAL
66005

GARCÍA

Sección: 2551 Básica
Ubicación: CALLE PICACHOS, NÚMERO 132,
FRACCIONAMIENTO PARAJE DE SAN JOSÉ, SECTOR
LOS RÍOS, GARCÍA, CÓDIGO POSTAL 66023

GARCÍA

Sección: 2552 Básica
Ubicación: CALLE MÁLAGA, NÚMERO 601,
FRACCIONAMIENTO VALLE DE LINCOLN SECTOR SAN
AGUSTÍN, GARCÍA, CÓDIGO POSTAL 66023

GARCÍA

Sección: 2552 Contigua 1
Ubicación: CALLE MÁLAGA, NÚMERO 601,
FRACCIONAMIENTO VALLE DE LINCOLN SECTOR SAN
AGUSTÍN, GARCÍA, CÓDIGO POSTAL 66023

GARCÍA

Sección: 2552 Contigua 2
Ubicación: CALLE MÁLAGA 609, COLONIA VALLE
DE LINCOLN, SECTOR SAN AGUSTÍN, GARCÍA, NUEVO
LEÓN

GARCÍA

Sección: 2552 Contigua 3
Ubicación: CALLE MÁLAGA 609 COLONIA VALLE
DE LINCOLN, SECTOR SAN AGUSTÍN, GARCÍA, NUEVO
LEÓN

GARCÍA

Sección: 2553 Básica
Ubicación: CALLE DEL PARQUE, SIN NÚMERO,
FRACCIONAMIENTO PARAJE SAN JOSÉ SECTOR
MARIPOSAS, GARCÍA, CÓDIGO POSTAL 67007

GARCÍA

Sección: 2554 Básica
Ubicación: CALLE CANOAS, NÚMERO 227,
FRACCIONAMIENTO PARAJE DE SAN JOSÉ SECTOR
LOS RÍOS, GARCÍA, CÓDIGO POSTAL 66023

GARCÍA

Sección: 2555 Básica
Ubicación: CALLE SAN MARCOS, NÚMERO 101-B,
FRACCIONAMIENTO VALLE DE LINCOLN SECTOR
FRAILE, GARCÍA, CÓDIGO POSTAL 66026

GARCÍA

Sección: 2556 Básica
Ubicación: CALLE BLANQUILLO, NÚMERO 128,
FRACCIONAMIENTO PARAJE SAN JOSÉ SECTOR RÍOS,
GARCÍA, CÓDIGO POSTAL 66023

GARCÍA

Sección: 2557 Básica
Ubicación: CALLE SAN LUCAS, NÚMERO 500,
FRACCIONAMIENTO VALLE DE LINCOLN SECTOR
SANTA LUCÍA, GARCÍA, CÓDIGO POSTAL 66026

GARCÍA

Sección: 2557 Contigua 1
Ubicación: CALLE SAN LUCAS, NÚMERO 500,
FRACCIONAMIENTO VALLE DE LINCOLN SECTOR
SANTA LUCÍA, GARCÍA, CÓDIGO POSTAL 66026

GARCÍA

Sección: 2557 Contigua 2
Ubicación: CALLE SAN LUCAS 504 COLONIA
VALLE DE LINCOLN SECTOR SANTA LUCÍA, GARCÍA,
NUEVO LEÓN

GARCÍA

Sección: 2557 Contigua 3
Ubicación: CALLE SAN LUCAS 504 COLONIA
VALLE DE LINCOLN SECTOR SANTA LUCÍA, GARCÍA,
NUEVO LEÓN

GARCÍA

Sección: 2557 Contigua 4
Ubicación: CALLE SAN LUCAS 506 COLONIA
VALLE DE LINCOLN SECTOR SANTA LUCÍA, GARCÍA,
NUEVO LEÓN

GARCÍA

Sección: 2558 Básica
Ubicación: CALLE FORESTAL, NÚMERO 216,
FRACCIONAMIENTO PARAJE SAN JOSÉ SECTOR
BOSQUES, GARCÍA, CÓDIGO POSTAL 66023

GARCÍA

Sección: 2559 Básica
Ubicación: CALLE BUGAMBILIA, NÚMERO 246,
FRACCIONAMIENTO PARAJE SAN JOSÉ, SECTOR
FLORES, GARCÍA, CÓDIGO POSTAL 66023

GARCÍA

Sección: 2560 Básica
Ubicación: CALLE COLIBRÍ, NÚMERO 136,
FRACCIONAMIENTO PARAJE SAN JOSÉ SECTOR AVES,
GARCÍA, CÓDIGO POSTAL 66023

GARCÍA

Sección: 2561 Básica
Ubicación: AVENIDA LA ENCOMIENDA, SIN
NÚMERO, FRACCIONAMIENTO VALLE DE LINCOLN
SECTOR SAN JOSÉ, GARCÍA, CÓDIGO POSTAL 66000

GARCÍA

Sección: 2561 Contigua 1
Ubicación: AVENIDA LA ENCOMIENDA, SIN
NÚMERO, FRACCIONAMIENTO VALLE DE LINCOLN
SECTOR SAN JOSÉ, GARCÍA, CÓDIGO POSTAL 66000

GARCÍA

Sección: 2562 Básica
Ubicación: CALLE MONTE BELLO, NÚMERO 184,
FRACCIONAMIENTO PARAJE SAN JOSÉ SECTOR
LAGOS, GARCÍA, CÓDIGO POSTAL 66005

GARCÍA

Sección: 2563 Básica
Ubicación: CALLE CLAVELES, NÚMERO 144,
FRACCIONAMIENTO PARAJE SAN JOSÉ SECTOR LAS
FLORES, GARCÍA, CÓDIGO POSTAL 66005

GARCÍA

Sección: 2564 Básica
Ubicación: CALLE PÁTZCUARO, NÚMERO 210,
FRACCIONAMIENTO PARAJE SAN JOSÉ SECTOR
LAGOS, GARCÍA, CÓDIGO POSTAL 66005

GARCÍA

Sección: 2565 Básica
Ubicación: CALLE NOCHE BUENA, NÚMERO 100,
FRACCIONAMIENTO PARAJE SAN JOSÉ SECTOR LAS
FLORES, GARCÍA, CÓDIGO POSTAL 66005

GARCÍA

Sección: 2566 Básica
Ubicación: CALLE XALTOCAN, NÚMERO 132,
FRACCIONAMIENTO PARAJE SAN JOSÉ SECTOR LOS
LAGOS, GARCÍA, CÓDIGO POSTAL 66005

GARCÍA

Sección: 2567 Básica
Ubicación: CALLE MINEROS, SIN NÚMERO,
FRACCIONAMIENTO VALLE DE LINCOLN, GARCÍA,
CÓDIGO POSTAL 66007

GARCÍA

Sección: 2568 Básica
Ubicación: CALLE GRUTAS DE GARCÍA, NÚMERO
105, FRACCIONAMIENTO VALLE DE LAS GRUTAS
PRIMER SECTOR, GARCÍA, CÓDIGO POSTAL 66005

GARCÍA

Sección: 2569 Básica
Ubicación: CALLE FRANCISCO SARCO, NÚMERO
249, FRACCIONAMIENTO MITRAS BICENTENARIO,
SECTOR REFORMA, GARCÍA, CÓDIGO POSTAL 66023

GARCÍA

Sección: 2569 Contigua 1
Ubicación: CALLE FRANCISCO SARCO, NÚMERO
249, FRACCIONAMIENTO MITRAS BICENTENARIO,
SECTOR REFORMA, GARCÍA, CÓDIGO POSTAL 66023

GARCÍA

Sección: 2569 Contigua 2
Ubicación: CALLE FRANCISCO SARCO, NÚMERO
249, FRACCIONAMIENTO MITRAS BICENTENARIO,
SECTOR REFORMA, GARCÍA, CÓDIGO POSTAL 66023

GARCÍA

Sección: 2570 Básica
Ubicación: CALLE SAN GABRIEL, NÚMERO 241,
COLONIA VILLAS DE SAN MARTÍN, GARCÍA, CÓDIGO
POSTAL 66000

GARCÍA

Sección: 2571 Básica
Ubicación: CALLE MERCURIO, NÚMERO 627,
FRACCIONAMIENTO VALLE DE LINCOLN, GARCÍA,
CÓDIGO POSTAL 66023

GARCÍA

Sección: 2572 Básica
Ubicación: CALLE SAN ANDRES, NÚMERO 217,
COLONIA REAL DE SAN MARTÍN, GARCÍA, CÓDIGO
POSTAL 66000

GARCÍA

Sección: 2573 Básica
Ubicación: CALLE SANTA FÉ, NÚMERO 119 A,
FRACCIONAMIENTO VALLE DE LINCOLN SECTOR EL
FRAILE, GARCÍA, NUEVO LEÓN, CÓDIGO POSTAL
66005

GARCÍA

Sección: 2574 Básica
Ubicación: CALLE MINEROS, SIN NÚMERO,
FRACCIONAMIENTO VALLE DE LINCOLN, GARCÍA,
CÓDIGO POSTAL 66000

GARCÍA

Sección: 2575 Básica
Ubicación: CALLE GALIO, NÚMERO 618,
FRACCIONAMIENTO RESIDENCIAL LOS PARQUES,
GARCÍA, CÓDIGO POSTAL 66023

GARCÍA

Sección: 2575 Contigua 1
Ubicación: CALLE GALIO, NÚMERO 613-A,
FRACCIONAMIENTO RESIDENCIAL LOS PARQUES,
CÓDIGO POSTAL 66023

GARCÍA

Sección: 2576 Básica
Ubicación: CALLE TULLIO, NÚMERO 602,
FRACCIONAMIENTO VALLE DE LINCOLN, GARCÍA,
CÓDIGO POSTAL 66023

GARCÍA

Sección: 2577 Básica
Ubicación: CALLE GRISSAL, NÚMERO 507,
FRACCIONAMIENTO VALLE DE LINCOLN, SECTOR
SEIS, GARCÍA, CÓDIGO POSTAL 66023

GARCÍA

Sección: 2578 Básica
Ubicación: AVENIDA LAS PALMAS, SIN NÚMERO,
FRACCIONAMIENTO REAL DE SAN MARTÍN, GARCÍA,
CÓDIGO POSTAL 67007

GARCÍA

Sección: 2579 Básica
Ubicación: CALLE SAN GABRIEL, NÚMERO 332,
COLONIA VILLA DE SAN MARTÍN, GARCÍA, CÓDIGO
POSTAL 66000

GARCÍA

Sección: 2580 Básica
Ubicación: CALLE TEZAL, NÚMERO 314,
FRACCIONAMIENTO VALLE DE LINCOLN, GARCÍA,
CÓDIGO POSTAL 66023

GARCÍA

Sección: 2580 Contigua 1
Ubicación: CALLE TEZAL, NÚMERO 314,
FRACCIONAMIENTO VALLE DE LINCOLN, GARCÍA,
CÓDIGO POSTAL 66023

GARCÍA

Sección: 2581 Básica
Ubicación: CALLE NIQUEL, NÚMERO 610,
FRACCIONAMIENTO VALLE DE LINCOLN TERCER
SECTOR, GARCÍA, CÓDIGO POSTAL 66000

GARCÍA

Sección: 2582 Básica
Ubicación: CALLE SAN ISIDRO, NÚMERO 209,
FRACCIONAMIENTO REAL DE SAN MARTÍN,
SEGUNDO SECTOR, GARCÍA, CÓDIGO POSTAL 66005

GARCÍA

Sección: 2583 Básica
Ubicación: CALLE GRAFITO, SIN NÚMERO,
FRACCIONAMIENTO VALLE DE LINCOLN, GARCÍA,
CÓDIGO POSTAL 66005

<p>GARCÍA Sección: 2583 Contigua 1 Ubicación: CALLE GRAFITO, SIN NÚMERO, FRACCIONAMIENTO VALLE DE LINCOLN, GARCÍA, CÓDIGO POSTAL 66005</p>	<p>GARCÍA Sección: 2584 Básica Ubicación: CALLE SAN ISIDRO, NÚMERO 302, COLONIA REAL DE SAN MARTÍN, GARCÍA, CÓDIGO POSTAL 66005</p>	<p>GARCÍA Sección: 2585 Básica Ubicación: CALLE MERCURIO, NÚMERO 130, COLONIA LOS PARQUES, GARCÍA, CÓDIGO POSTAL 66023</p>
<p>GARCÍA Sección: 2585 Contigua 1 Ubicación: CALLE MERCURIO 102 FRACCIONAMIENTO RESIDENCIAL LOS PARQUES, GARCÍA, NUEVO LEÓN</p>	<p>GARCÍA Sección: 2586 Básica Ubicación: CALLE SAN BENITO, NÚMERO 131, COLONIA VILLAS DE SAN MARTÍN, GARCÍA, CÓDIGO POSTAL 66005</p>	<p>GARCÍA Sección: 2587 Básica Ubicación: CALLE ZAFIRO, SIN NÚMERO, FRACCIONAMIENTO VALLE DE LINCOLN, GARCÍA, CÓDIGO POSTAL 66000</p>
<p>GARCÍA Sección: 2588 Básica Ubicación: CALLE SAN JORGE, SIN NÚMERO, COLONIA REAL DE SAN MARTÍN SEGUNDO SECTOR, GARCÍA, CÓDIGO POSTAL 67007</p>	<p>GARCÍA Sección: 2589 Básica Ubicación: CALLE SAN ERNESTO, NÚMERO 422, COLONIA VILLAS DE SAN MARTÍN, GARCÍA, CÓDIGO POSTAL 66005</p>	<p>GARCÍA Sección: 2590 Básica Ubicación: CALLE MARGARITA, NÚMERO 801, COLONIA LAS PALMAS, GARCÍA, CÓDIGO POSTAL 66000</p>
<p>GARCÍA Sección: 2591 Básica Ubicación: CALLE MISIÓN REAL DEL MONTE, NÚMERO 344, FRACCIONAMIENTO MISIÓN SAN JUAN, GARCÍA, CÓDIGO POSTAL 66007</p>	<p>GARCÍA Sección: 2591 Contigua 1 Ubicación: CALLE MISIÓN REAL DEL MONTE, NÚMERO 344, FRACCIONAMIENTO MISIÓN SAN JUAN, GARCÍA, CÓDIGO POSTAL 66007</p>	<p>GARCÍA Sección: 2591 Contigua 2 Ubicación: CALLE MISIÓN REAL DEL MONTE, NÚMERO 344, FRACCIONAMIENTO MISIÓN SAN JUAN, GARCÍA, CÓDIGO POSTAL 66007</p>
<p>GARCÍA Sección: 2592 Básica Ubicación: CALLE VALLE VERDE, SIN NÚMERO, COLONIA MITRAS PONIENTE SECTOR ENSENADA, GARCÍA, CÓDIGO POSTAL 66023</p>	<p>GARCÍA Sección: 2592 Contigua 1 Ubicación: CALLE VALLE VERDE, SIN NÚMERO, COLONIA MITRAS PONIENTE SECTOR ENSENADA, GARCÍA, CÓDIGO POSTAL 66023</p>	<p>GARCÍA Sección: 2593 Básica Ubicación: CALLE CUARZO, SIN NÚMERO, COLONIA LOS PARQUES RESIDENCIAL, GARCÍA, CÓDIGO POSTAL 66000</p>
<p>GARCÍA Sección: 2593 Contigua 1 Ubicación: CALLE CUARZO, SIN NÚMERO, COLONIA LOS PARQUES RESIDENCIAL, GARCÍA, CÓDIGO POSTAL 66000</p>	<p>GARCÍA Sección: 2594 Básica Ubicación: CALLE MONTE REGIO, SIN NÚMERO, COLONIA MITRAS PONIENTE SECTOR LEÓNES, GARCÍA, CÓDIGO POSTAL 66000</p>	<p>GARCÍA Sección: 2594 Contigua 1 Ubicación: CALLE MONTE REGIO, SIN NÚMERO, COLONIA MITRAS PONIENTE SECTOR LEÓNES, GARCÍA, CÓDIGO POSTAL 66000</p>
<p>GARCÍA Sección: 2595 Básica Ubicación: CALLE VILLA ALTA, SIN NÚMERO, FRACCIONAMIENTO VILLAS DEL PONIENTE, GARCÍA, CÓDIGO POSTAL 26000</p>	<p>GARCÍA Sección: 2596 Básica Ubicación: AVENIDA MISIÓN AZUR, SIN NÚMERO, FRACCIONAMIENTO MISIÓN SAN JUAN, GARCÍA, CÓDIGO POSTAL 66005</p>	<p>GARCÍA Sección: 2596 Contigua 1 Ubicación: AVENIDA MISIÓN AZUR, SIN NÚMERO, FRACCIONAMIENTO MISIÓN SAN JUAN, GARCÍA, CÓDIGO POSTAL 66005</p>
<p>GARCÍA Sección: 2597 Básica Ubicación: CALLE CIPRES, SIN NÚMERO, COLONIA MITRAS PONIENTE SECTOR CEDRAL, GARCÍA, CÓDIGO POSTAL 66023</p>	<p>GARCÍA Sección: 2598 Básica Ubicación: AVENIDA RUIZ CORTINES 5000 PONIENTE, GARCÍA, NUEVO LEÓN</p>	<p>GARCÍA Sección: 2598 Contigua 1 Ubicación: AVENIDA RUIZ CORTINES 5000 PONIENTE, GARCÍA, NUEVO LEÓN</p>
<p>GARCÍA Sección: 2598 Contigua 2 Ubicación: AVENIDA RUIZ CORTINES 5000 PONIENTE, GARCÍA, NUEVO LEÓN</p>	<p>GARCÍA Sección: 2598 Contigua 3 Ubicación: AVENIDA RUIZ CORTINES 5000 PONIENTE, GARCÍA, NUEVO LEÓN</p>	<p>GARCÍA Sección: 2599 Básica Ubicación: CALLE AJUSCO, SIN NÚMERO, COLONIA MITRAS PONIENTE SECTOR AJUSCO, GARCÍA, CÓDIGO POSTAL 66023</p>

<p>GARCÍA Sección: 2600 Básica Ubicación: AVENIDA CHIPINQUE, SIN NÚMERO, COLONIA MITRAS PONIENTE SECTOR LEONES, GARCÍA, CÓDIGO POSTAL 66007</p>	<p>GARCÍA Sección: 2601 Básica Ubicación: AVENIDA SIERRA MADRE, SIN NÚMERO, COLONIA MITRAS PONIENTE SECTOR SALVATIERRA, GARCÍA, CÓDIGO POSTAL 66007</p>	<p>GARCÍA Sección: 2602 Básica Ubicación: CALLE VILLA GRANADA, NÚMERO 443, FRACCIONAMIENTO VILLAS DEL PONIENTE, GARCÍA, CÓDIGO POSTAL 66000</p>
<p>GARCÍA Sección: 2603 Básica Ubicación: AVENIDA VILLA CORONA, SIN NÚMERO, COLONIA MITRAS PONIENTE SECTOR SALVATIERRA, GARCÍA, CÓDIGO POSTAL 66007</p>	<p>GARCÍA Sección: 2604 Básica Ubicación: CALLE SIERRA DE LOS NOGALES, NÚMERO 949, COLONIA MITRAS PONIENTE SECTOR BOLÍVAR, GARCÍA, CÓDIGO POSTAL 66023</p>	<p>GARCÍA Sección: 2605 Básica Ubicación: CALLE SIERRA DE LA LAGUNA, NÚMERO 911, COLONIA MITRAS PONIENTE SECTOR BOLIVAR, GARCÍA, CÓDIGO POSTAL 66023</p>
<p>GARCÍA Sección: 2606 Básica Ubicación: CALLE LAGO DE TEXCOCO, NÚMERO 205, COLONIA MITRAS PONIENTE SECTOR JORDÁN, GARCÍA, CÓDIGO POSTAL 66007</p>	<p>GARCÍA Sección: 2607 Básica Ubicación: CALLE CERRO DE LA SILLA, NÚMERO 429, COLONIA MITRAS PONIENTE SECTOR URDIALES, GARCÍA, CÓDIGO POSTAL 67007</p>	<p>GARCÍA Sección: 2608 Básica Ubicación: CALLE LAGO CHAPULTEPEC, SIN NÚMERO, COLONIA MITRAS PONIENTE SECTOR JORDÁN, GARCÍA, CÓDIGO POSTAL 67007</p>
<p>GARCÍA Sección: 2609 Básica Ubicación: CALLE VILLA GRANADA, NÚMERO 323, COLONIA VILLAS DEL PONIENTE, GARCÍA, CÓDIGO POSTAL 66023</p>	<p>GARCÍA Sección: 2610 Básica Ubicación: CALLE CAÑÓN DEL HUAJUCO, SIN NÚMERO, COLONIA MITRAS PONIENTE SECTOR GUADALCAZAR, GARCÍA, CÓDIGO POSTAL 66023</p>	<p>GARCÍA Sección: 2611 Básica Ubicación: CALLE VILLAS DEL PONIENTE, SIN NÚMERO, COLONIA VILLAS DEL PONIENTE, GARCÍA, CÓDIGO POSTAL 66007</p>
<p>GARCÍA Sección: 2612 Básica Ubicación: CALLE DEL LAGO, NÚMERO 602, FRACCIONAMIENTO LAS LOMAS SECTOR JARDINES, GARCÍA, CÓDIGO POSTAL 66023</p>	<p>GARCÍA Sección: 2613 Básica Ubicación: CALLE QUETZAL, NÚMERO 385, FRACCIONAMIENTO LAS LOMAS SECTOR JARDINES, GARCÍA, CÓDIGO POSTAL 66023</p>	<p>GARCÍA Sección: 2614 Básica Ubicación: CALLE BOSQUE DANES, NÚMERO 100, FRACCIONAMIENTO LAS LOMAS SECTOR BOSQUE, GARCÍA, CÓDIGO POSTAL 66023</p>
<p>GARCÍA Sección: 2614 Contigua 1 Ubicación: CALLE BOSQUE DANES, NÚMERO 100, FRACCIONAMIENTO LAS LOMAS SECTOR BOSQUE, GARCÍA, CÓDIGO POSTAL 66023</p>	<p>GARCÍA Sección: 2615 Básica Ubicación: CALLE AGUILA, NÚMERO 1660, FRACCIONAMIENTO LAS LOMAS SECTOR BOSQUE, GARCÍA, CÓDIGO POSTAL 26000</p>	<p>GARCÍA Sección: 2616 Básica Ubicación: CALLE BOSQUE ESLOVACO, NÚMERO 535, FRACCIONAMIENTO LAS LOMAS SECTOR BOSQUES, GARCÍA, CÓDIGO POSTAL 66023</p>
<p>GARCÍA Sección: 2617 Básica Ubicación: CALLE DEL HUAJUCO, NÚMERO 502, FRACCIONAMIENTO JARDIN DE LAS LOMAS, GARCÍA, CÓDIGO POSTAL 67005</p>	<p>GARCÍA Sección: 2618 Básica Ubicación: CALLE BOSQUE VASCO, NÚMERO 606, FRACCIONAMIENTO LAS LOMAS SECTOR BOSQUES, GARCÍA, CÓDIGO POSTAL 66023</p>	<p>GARCÍA Sección: 2618 Contigua 1 Ubicación: CALLE BOSQUE VASCO, NÚMERO 606, FRACCIONAMIENTO LAS LOMAS SECTOR BOSQUES, GARCÍA, CÓDIGO POSTAL 66023</p>
<p>GENERAL BRAVO Sección: 418 Básica Ubicación: CALLE MINA, SIN NÚMERO, BARRIO NORTE, CÓDIGO POSTAL 67000, GENERAL BRAVO, NUEVO LEÓN</p>	<p>GENERAL BRAVO Sección: 418 Contigua 1 Ubicación: CALLE MINA, SIN NÚMERO, BARRIO NORTE, CÓDIGO POSTAL 67000, GENERAL BRAVO, NUEVO LEÓN</p>	<p>GENERAL BRAVO Sección: 419 Básica Ubicación: CALLE ESCOBEDO, SIN NÚMERO, ZONA CENTRO, CÓDIGO POSTAL 67000, GENERAL BRAVO, NUEVO LEÓN</p>
<p>GENERAL BRAVO Sección: 420 Básica Ubicación: CALLE NARANJO, NÚMERO 101, COLONIA CENTRO, CÓDIGO POSTAL 67000, GENERAL BRAVO, NUEVO LEÓN</p>	<p>GENERAL BRAVO Sección: 421 Básica Ubicación: CALLE MELCHOR OCAMPO, NÚMERO 511, COLONIA LA LOMA, CÓDIGO POSTAL 67000, GENERAL BRAVO, NUEVO LEÓN</p>	<p>GENERAL BRAVO Sección: 421 Contigua 1 Ubicación: CALLE MELCHOR OCAMPO, NÚMERO 511, COLONIA LA LOMA, CÓDIGO POSTAL 67000, GENERAL BRAVO, NUEVO LEÓN</p>

<p>GENERAL BRAVO Sección: 422 Básica Ubicación: AVENIDA BERNARDO REYES, NÚMERO 406, COLONIA CENTRO, CÓDIGO POSTAL 67000, GENERAL BRAVO, NUEVO LEÓN</p>	<p>GENERAL BRAVO Sección: 422 Contigua 1 Ubicación: AVENIDA BERNARDO REYES, NÚMERO 406, COLONIA CENTRO, CÓDIGO POSTAL 67000, GENERAL BRAVO, NUEVO LEÓN</p>	<p>GENERAL BRAVO Sección: 423 Básica Ubicación: CALLE VICENTE GARZA, NÚMERO 520, CONGREGACIÓN GENERAL TAPIA, CÓDIGO POSTAL 67000, GENERAL BRAVO, NUEVO LEÓN</p>
<p>GENERAL ESCOBEDO Sección: 2737 Básica Ubicación: CALLE RIVERAS DEL RIÓ NÚMERO 05, COLONIA LOS ALTOS, CÓDIGO POSTAL 66614, GENERAL ESCOBEDO, NUEVO LEÓN</p>	<p>GENERAL ESCOBEDO Sección: 430 Básica Ubicación: CALLE 29 DE JULIO, NÚMERO 226, COLONIA NUEVO ESCOBEDO, CÓDIGO POSTAL 66064, GENERAL ESCOBEDO, NUEVO LEÓN</p>	<p>GENERAL ESCOBEDO Sección: 430 Contigua 1 Ubicación: CALLE 29 DE JULIO, NÚMERO 226, COLONIA NUEVO ESCOBEDO, CÓDIGO POSTAL 66064, GENERAL ESCOBEDO, NUEVO LEÓN</p>
<p>GENERAL ESCOBEDO Sección: 430 Contigua 2 Ubicación: CALLE 29 DE JULIO, NÚMERO 202, COLONIA NUEVO ESCOBEDO, CÓDIGO POSTAL 66064, GENERAL ESCOBEDO, NUEVO LEÓN</p>	<p>GENERAL ESCOBEDO Sección: 430 Contigua 3 Ubicación: CALLE 29 DE JULIO, NÚMERO 202, COLONIA NUEVO ESCOBEDO, CÓDIGO POSTAL 66064, GENERAL ESCOBEDO, NUEVO LEÓN</p>	<p>GENERAL ESCOBEDO Sección: 431 Básica Ubicación: CALLE LOMA ALTA, SIN NÚMERO, COLONIA COLINAS DEL TOPO CHICO, CÓDIGO POSTAL 66065, GENERAL ESCOBEDO, NUEVO LEÓN</p>
<p>GENERAL ESCOBEDO Sección: 431 Contigua 1 Ubicación: CALLE LOMA ALTA, SIN NÚMERO, COLONIA COLINAS DEL TOPO CHICO, CÓDIGO POSTAL 66065, GENERAL ESCOBEDO, NUEVO LEÓN</p>	<p>GENERAL ESCOBEDO Sección: 431 Contigua 2 Ubicación: CALLE LOMA ALTA, SIN NÚMERO, COLONIA COLINAS DEL TOPO CHICO, CÓDIGO POSTAL 66065, GENERAL ESCOBEDO, NUEVO LEÓN</p>	<p>GENERAL ESCOBEDO Sección: 432 Básica Ubicación: CALLE FIDEL VELÁZQUEZ, SIN NÚMERO, COLONIA NUEVO ESCOBEDO, CÓDIGO POSTAL 66064, GENERAL ESCOBEDO, NUEVO LEÓN</p>
<p>GENERAL ESCOBEDO Sección: 432 Contigua 1 Ubicación: CALLE FIDEL VELÁZQUEZ, SIN NÚMERO, COLONIA NUEVO ESCOBEDO, CÓDIGO POSTAL 66064, GENERAL ESCOBEDO, NUEVO LEÓN</p>	<p>GENERAL ESCOBEDO Sección: 432 Contigua 2 Ubicación: CALLE FIDEL VELÁZQUEZ, SIN NÚMERO, COLONIA NUEVO ESCOBEDO, CÓDIGO POSTAL 66064, GENERAL ESCOBEDO, NUEVO LEÓN</p>	<p>GENERAL ESCOBEDO Sección: 432 Contigua 3 Ubicación: CALLE FIDEL VELÁZQUEZ, SIN NÚMERO, COLONIA NUEVO ESCOBEDO, CÓDIGO POSTAL 66064, GENERAL ESCOBEDO, NUEVO LEÓN</p>
<p>GENERAL ESCOBEDO Sección: 433 Básica Ubicación: CALLE ÁLAMO, SIN NÚMERO, COLONIA SAN ISIDRO, CÓDIGO POSTAL 66063, GENERAL ESCOBEDO, NUEVO LEÓN</p>	<p>GENERAL ESCOBEDO Sección: 433 Contigua 1 Ubicación: CALLE ÁLAMO, SIN NÚMERO, COLONIA SAN ISIDRO, CÓDIGO POSTAL 66063, GENERAL ESCOBEDO, NUEVO LEÓN</p>	<p>GENERAL ESCOBEDO Sección: 433 Contigua 2 Ubicación: CALLE ÁLAMO, SIN NÚMERO, COLONIA SAN ISIDRO, CÓDIGO POSTAL 66063, GENERAL ESCOBEDO, NUEVO LEÓN</p>
<p>GENERAL ESCOBEDO Sección: 433 Contigua 3 Ubicación: CALLE ÁLAMO, SIN NÚMERO, COLONIA SAN ISIDRO, CÓDIGO POSTAL 66063, GENERAL ESCOBEDO, NUEVO LEÓN</p>	<p>GENERAL ESCOBEDO Sección: 433 Contigua 4 Ubicación: CALLE ÁLAMO, SIN NÚMERO, COLONIA SAN ISIDRO, CÓDIGO POSTAL 66063, GENERAL ESCOBEDO, NUEVO LEÓN</p>	<p>GENERAL ESCOBEDO Sección: 433 Contigua 5 Ubicación: CALLE ÁLAMO, SIN NÚMERO, COLONIA SAN ISIDRO, CÓDIGO POSTAL 66063, GENERAL ESCOBEDO, NUEVO LEÓN</p>
<p>GENERAL ESCOBEDO Sección: 433 Contigua 6 Ubicación: CALLE ÁLAMO, SIN NÚMERO, COLONIA SAN ISIDRO, CÓDIGO POSTAL 66063, GENERAL ESCOBEDO, NUEVO LEÓN</p>	<p>GENERAL ESCOBEDO Sección: 433 Contigua 7 Ubicación: CALLE ÁLAMO, SIN NÚMERO, COLONIA SAN ISIDRO, CÓDIGO POSTAL 66063, GENERAL ESCOBEDO, NUEVO LEÓN</p>	<p>GENERAL ESCOBEDO Sección: 433 Contigua 8 Ubicación: CALLE ÁLAMO, SIN NÚMERO, COLONIA SAN ISIDRO, CÓDIGO POSTAL 66063, GENERAL ESCOBEDO, NUEVO LEÓN</p>
<p>GENERAL ESCOBEDO Sección: 433 Contigua 9 Ubicación: CALLE ÁLAMO, SIN NÚMERO, COLONIA SAN ISIDRO, CÓDIGO POSTAL 66063, GENERAL ESCOBEDO, NUEVO LEÓN</p>	<p>GENERAL ESCOBEDO Sección: 433 Contigua 10 Ubicación: CALLE ÁLAMO, SIN NÚMERO, COLONIA SAN ISIDRO, CÓDIGO POSTAL 66063, GENERAL ESCOBEDO, NUEVO LEÓN</p>	<p>GENERAL ESCOBEDO Sección: 433 Extraordinaria 1 Ubicación: CALLE C DE LAS ROSAS, SIN NÚMERO, COLONIA JARDINES DE SAN MARTÍN, CÓDIGO POSTAL 66061, GENERAL ESCOBEDO, NUEVO LEÓN</p>

GENERAL ESCOBEDO

Sección: 433 Extraordinaria 1 Contigua 1

Ubicación: CALLE C DE LAS ROSAS, SIN NÚMERO, COLONIA JARDINES DE SAN MARTÍN, CÓDIGO POSTAL 66061, GENERAL ESCOBEDO, NUEVO LEÓN

GENERAL ESCOBEDO

Sección: 433 Extraordinaria 1 Contigua 2

Ubicación: CALLE C DE LAS ROSAS, SIN NÚMERO, COLONIA JARDINES DE SAN MARTÍN, CÓDIGO POSTAL 66061, GENERAL ESCOBEDO, NUEVO LEÓN

GENERAL ESCOBEDO

Sección: 433 Extraordinaria 1 Contigua 3

Ubicación: CALLE C DE LAS ROSAS, SIN NÚMERO, COLONIA JARDINES DE SAN MARTÍN, CÓDIGO POSTAL 66061, GENERAL ESCOBEDO, NUEVO LEÓN

GENERAL ESCOBEDO

Sección: 433 Extraordinaria 1 Contigua 4

Ubicación: CALLE C DE LAS ROSAS, SIN NÚMERO, COLONIA JARDINES DE SAN MARTÍN, CÓDIGO POSTAL 66061, GENERAL ESCOBEDO, NUEVO LEÓN

GENERAL ESCOBEDO

Sección: 433 Extraordinaria 1 Contigua 5

Ubicación: CALLE C DE LAS ROSAS, SIN NÚMERO, COLONIA JARDINES DE SAN MARTÍN, CÓDIGO POSTAL 66061, GENERAL ESCOBEDO, NUEVO LEÓN

GENERAL ESCOBEDO

Sección: 434 Básica

Ubicación: AVENIDA LAS TORRES, NÚMERO 100, COLONIA PEDREGAL DEL TOPO CHICO, CÓDIGO POSTAL 66061, GENERAL ESCOBEDO, NUEVO LEÓN

GENERAL ESCOBEDO

Sección: 434 Contigua 1

Ubicación: AVENIDA LAS TORRES, NÚMERO 100, COLONIA PEDREGAL DEL TOPO CHICO, CÓDIGO POSTAL 66061, GENERAL ESCOBEDO, NUEVO LEÓN

GENERAL ESCOBEDO

Sección: 434 Contigua 2

Ubicación: AVENIDA LAS TORRES, NÚMERO 100, COLONIA PEDREGAL DEL TOPO CHICO, CÓDIGO POSTAL 66061, GENERAL ESCOBEDO, NUEVO LEÓN

GENERAL ESCOBEDO

Sección: 435 Básica

Ubicación: CALLE MAGNESIO, NÚMERO 402, COLONIA PEDREGAL DEL TOPO CHICO, CÓDIGO POSTAL 66061, GENERAL ESCOBEDO, NUEVO LEÓN

GENERAL ESCOBEDO

Sección: 435 Contigua 1

Ubicación: CALLE MAGNESIO, NÚMERO 402, COLONIA PEDREGAL DEL TOPO CHICO, CÓDIGO POSTAL 66061, GENERAL ESCOBEDO, NUEVO LEÓN

GENERAL ESCOBEDO

Sección: 435 Contigua 2

Ubicación: CALLE MAGNESIO, NÚMERO 402, COLONIA PEDREGAL DEL TOPO CHICO, CÓDIGO POSTAL 66061, GENERAL ESCOBEDO, NUEVO LEÓN

GENERAL ESCOBEDO

Sección: 436 Básica

Ubicación: CALLE TITANIO, SIN NÚMERO, COLONIA PEDREGAL DEL TOPO CHICO, CÓDIGO POSTAL 66061, GENERAL ESCOBEDO, NUEVO LEÓN

GENERAL ESCOBEDO

Sección: 436 Contigua 1

Ubicación: CALLE TITANIO, SIN NÚMERO, COLONIA PEDREGAL DEL TOPO CHICO, CÓDIGO POSTAL 66061, GENERAL ESCOBEDO, NUEVO LEÓN

GENERAL ESCOBEDO

Sección: 436 Contigua 2

Ubicación: CALLE TITANIO, SIN NÚMERO, COLONIA PEDREGAL DEL TOPO CHICO, CÓDIGO POSTAL 66061, GENERAL ESCOBEDO, NUEVO LEÓN

GENERAL ESCOBEDO

Sección: 437 Básica

Ubicación: AVENIDA PLATINO, NÚMERO 1221, COLONIA PEDREGAL DEL TOPO CHICO, CÓDIGO POSTAL 66061, GENERAL ESCOBEDO, NUEVO LEÓN

GENERAL ESCOBEDO

Sección: 437 Contigua 1

Ubicación: AVENIDA PLATINO, NÚMERO 1221, COLONIA PEDREGAL DEL TOPO CHICO, CÓDIGO POSTAL 66061, GENERAL ESCOBEDO, NUEVO LEÓN

GENERAL ESCOBEDO

Sección: 437 Contigua 2

Ubicación: AVENIDA PLATINO, NÚMERO 1221, COLONIA PEDREGAL DEL TOPO CHICO, CÓDIGO POSTAL 66061, GENERAL ESCOBEDO, NUEVO LEÓN

GENERAL ESCOBEDO

Sección: 438 Básica

Ubicación: CALLE FIERRO, NÚMERO 1004, COLONIA PEDREGAL DEL TOPO CHICO, CÓDIGO POSTAL 66061, GENERAL ESCOBEDO, NUEVO LEÓN

GENERAL ESCOBEDO

Sección: 438 Contigua 1

Ubicación: CALLE FIERRO, NÚMERO 1004, COLONIA PEDREGAL DEL TOPO CHICO, CÓDIGO POSTAL 66061, GENERAL ESCOBEDO, NUEVO LEÓN

GENERAL ESCOBEDO

Sección: 438 Contigua 2

Ubicación: CALLE FIERRO, NÚMERO 1004, COLONIA PEDREGAL DEL TOPO CHICO, CÓDIGO POSTAL 66061, GENERAL ESCOBEDO, NUEVO LEÓN

GENERAL ESCOBEDO

Sección: 440 Básica

Ubicación: CALLE TREVIÑO, NÚMERO 100, CENTRO DE ESCOBEDO, CÓDIGO POSTAL 66050, GENERAL ESCOBEDO, NUEVO LEÓN

GENERAL ESCOBEDO

Sección: 440 Contigua 1

Ubicación: CALLE TREVIÑO, NÚMERO 100, CENTRO DE ESCOBEDO, CÓDIGO POSTAL 66050, GENERAL ESCOBEDO, NUEVO LEÓN

GENERAL ESCOBEDO

Sección: 440 Contigua 2

Ubicación: CALLE TREVIÑO, NÚMERO 100, CENTRO DE ESCOBEDO, CÓDIGO POSTAL 66050, GENERAL ESCOBEDO, NUEVO LEÓN

GENERAL ESCOBEDO

Sección: 440 Contigua 3

Ubicación: CALLE TREVIÑO, NÚMERO 100, CENTRO DE ESCOBEDO, CÓDIGO POSTAL 66050, GENERAL ESCOBEDO, NUEVO LEÓN

GENERAL ESCOBEDO

Sección: 440 Contigua 4

Ubicación: CALLE TREVIÑO, NÚMERO 100, CENTRO DE ESCOBEDO, CÓDIGO POSTAL 66050, GENERAL ESCOBEDO, NUEVO LEÓN

GENERAL ESCOBEDO

Sección: 440 Contigua 5

Ubicación: CALLE TREVIÑO, NÚMERO 100, CENTRO DE ESCOBEDO, CÓDIGO POSTAL 66050, GENERAL ESCOBEDO, NUEVO LEÓN

GENERAL ESCOBEDO

Sección: 440 Contigua 6

Ubicación: CALLE TREVIÑO, NÚMERO 100, CENTRO DE ESCOBEDO, CÓDIGO POSTAL 66050, GENERAL ESCOBEDO, NUEVO LEÓN

GENERAL ESCOBEDO

Sección: 440 Contigua 7

Ubicación: CALLE TREVIÑO, NÚMERO 100,
CENTRO DE ESCOBEDO, CÓDIGO POSTAL 66050,
GENERAL ESCOBEDO, NUEVO LEÓN

GENERAL ESCOBEDO

Sección: 440 Contigua 8

Ubicación: CALLE TREVIÑO, NÚMERO 100,
CENTRO DE ESCOBEDO, CÓDIGO POSTAL 66050,
GENERAL ESCOBEDO, NUEVO LEÓN

GENERAL ESCOBEDO

Sección: 440 Contigua 9

Ubicación: CALLE TREVIÑO, NÚMERO 100,
CENTRO DE ESCOBEDO, CÓDIGO POSTAL 66050,
GENERAL ESCOBEDO, NUEVO LEÓN

GENERAL ESCOBEDO

Sección: 440 Especial 1

Ubicación: CALLE FRANCISCO I MADERO,
NÚMERO 201, COLONIA CENTRO, CÓDIGO POSTAL
66050, GENERAL ESCOBEDO, NUEVO LEÓN

GENERAL ESCOBEDO

Sección: 441 Básica

Ubicación: CALLE GRULLA, SIN NÚMERO,
FRACCIONAMIENTO VILLAS DE SAN FRANCISCO,
CÓDIGO POSTAL 66062, GENERAL ESCOBEDO,
NUEVO LEÓN

GENERAL ESCOBEDO

Sección: 441 Contigua 1

Ubicación: CALLE GRULLA, SIN NÚMERO,
FRACCIONAMIENTO VILLAS DE SAN FRANCISCO,
CÓDIGO POSTAL 66062, GENERAL ESCOBEDO,
NUEVO LEÓN

GENERAL ESCOBEDO

Sección: 441 Contigua 2

Ubicación: CALLE GRULLA, SIN NÚMERO,
FRACCIONAMIENTO VILLAS DE SAN FRANCISCO,
CÓDIGO POSTAL 66062, GENERAL ESCOBEDO,
NUEVO LEÓN

GENERAL ESCOBEDO

Sección: 441 Contigua 3

Ubicación: CALLE GRULLA, SIN NÚMERO,
FRACCIONAMIENTO VILLAS DE SAN FRANCISCO,
CÓDIGO POSTAL 66062, GENERAL ESCOBEDO,
NUEVO LEÓN

GENERAL ESCOBEDO

Sección: 441 Contigua 4

Ubicación: CALLE GRULLA, SIN NÚMERO,
FRACCIONAMIENTO VILLAS DE SAN FRANCISCO,
CÓDIGO POSTAL 66062, GENERAL ESCOBEDO,
NUEVO LEÓN

GENERAL ESCOBEDO

Sección: 441 Contigua 5

Ubicación: CALLE GRULLA, SIN NÚMERO,
FRACCIONAMIENTO VILLAS DE SAN FRANCISCO,
CÓDIGO POSTAL 66062, GENERAL ESCOBEDO,
NUEVO LEÓN

GENERAL ESCOBEDO

Sección: 441 Contigua 6

Ubicación: CALLE GRULLA, SIN NÚMERO,
FRACCIONAMIENTO VILLAS DE SAN FRANCISCO,
CÓDIGO POSTAL 66062, GENERAL ESCOBEDO,
NUEVO LEÓN

GENERAL ESCOBEDO

Sección: 441 Contigua 7

Ubicación: CALLE GRULLA, SIN NÚMERO,
FRACCIONAMIENTO VILLAS DE SAN FRANCISCO,
CÓDIGO POSTAL 66062, GENERAL ESCOBEDO,
NUEVO LEÓN

GENERAL ESCOBEDO

Sección: 441 Contigua 8

Ubicación: CALLE GRULLA, SIN NÚMERO,
FRACCIONAMIENTO VILLAS DE SAN FRANCISCO,
CÓDIGO POSTAL 66062, GENERAL ESCOBEDO,
NUEVO LEÓN

GENERAL ESCOBEDO

Sección: 441 Contigua 9

Ubicación: CALLE GRULLA, SIN NÚMERO,
FRACCIONAMIENTO VILLAS DE SAN FRANCISCO,
CÓDIGO POSTAL 66062, GENERAL ESCOBEDO,
NUEVO LEÓN

GENERAL ESCOBEDO

Sección: 441 Contigua 10

Ubicación: CALLE GRULLA, SIN NÚMERO,
FRACCIONAMIENTO VILLAS DE SAN FRANCISCO,
CÓDIGO POSTAL 66062, GENERAL ESCOBEDO,
NUEVO LEÓN

GENERAL ESCOBEDO

Sección: 441 Contigua 11

Ubicación: CALLE GRULLA, SIN NÚMERO,
FRACCIONAMIENTO VILLAS DE SAN FRANCISCO,
CÓDIGO POSTAL 66062, GENERAL ESCOBEDO,
NUEVO LEÓN

GENERAL ESCOBEDO

Sección: 441 Contigua 12

Ubicación: CALLE GRULLA, SIN NÚMERO,
FRACCIONAMIENTO VILLAS DE SAN FRANCISCO,
CÓDIGO POSTAL 66062, GENERAL ESCOBEDO,
NUEVO LEÓN

GENERAL ESCOBEDO

Sección: 441 Extraordinaria 1

Ubicación: CALLE MARGARITO CABALLERO, SIN
NÚMERO, COLONIA ANDRÉS CABALLERO, CÓDIGO
POSTAL 66080, GENERAL ESCOBEDO, NUEVO LEÓN

GENERAL ESCOBEDO

Sección: 441 Extraordinaria 1 Contigua 1

Ubicación: CALLE MARGARITO CABALLERO, SIN
NÚMERO, COLONIA ANDRÉS CABALLERO, CÓDIGO
POSTAL 66080, GENERAL ESCOBEDO, NUEVO LEÓN

GENERAL ESCOBEDO

Sección: 441 Extraordinaria 2

Ubicación: CALLE HIDALGO, SIN NÚMERO,
COLONIA LAS ENCINAS, CÓDIGO POSTAL 66050,
GENERAL ESCOBEDO, NUEVO LEÓN

GENERAL ESCOBEDO

Sección: 441 Extraordinaria 2 Contigua 1

Ubicación: CALLE HIDALGO, SIN NÚMERO,
COLONIA LAS ENCINAS, CÓDIGO POSTAL 66050,
GENERAL ESCOBEDO, NUEVO LEÓN

GENERAL ESCOBEDO

Sección: 441 Extraordinaria 3

Ubicación: CALLE SAN FRANCISCO, SIN NÚMERO,
FRACCIONAMIENTO VALLE DE SAN MIGUEL
RESIDENCIAL, C.P. 66085, GENERAL ESCOBEDO, N.L.

GENERAL ESCOBEDO

Sección: 441 Extraordinaria 3 Contigua 1

Ubicación: CALLE SAN FRANCISCO, SIN NÚMERO,
FRACCIONAMIENTO VALLE DE SAN MIGUEL
RESIDENCIAL, C.P. 66085, GENERAL ESCOBEDO, N.L.

GENERAL ESCOBEDO

Sección: 441 Extraordinaria 3 Contigua 2

Ubicación: CALLE SAN FRANCISCO, SIN NÚMERO,
FRACCIONAMIENTO VALLE DE SAN MIGUEL
RESIDENCIAL, C.P. 66085, GENERAL ESCOBEDO, N.L.

GENERAL ESCOBEDO

Sección: 441 Extraordinaria 3 Contigua 3

Ubicación: CALLE SAN FRANCISCO, SIN NÚMERO,
FRACCIONAMIENTO VALLE DE SAN MIGUEL
RESIDENCIAL, CÓDIGO POSTAL 66085, GENERAL
ESCOBEDO, NUEVO LEÓN

GENERAL ESCOBEDO

Sección: 441 Extraordinaria 3 Contigua 4

Ubicación: CALLE SAN FRANCISCO, SIN NÚMERO,
FRACCIONAMIENTO VALLE DE SAN MIGUEL
RESIDENCIAL, CÓDIGO POSTAL 66085, GENERAL
ESCOBEDO, NUEVO LEÓN

GENERAL ESCOBEDO

Sección: 441 Extraordinaria 3 Contigua 5

Ubicación: CALLE SAN JUAN, SIN NÚMERO,
FRACCIONAMIENTO VALLE DE SAN MIGUEL
RESIDENCIAL, CÓDIGO POSTAL 66085, GENERAL
ESCOBEDO, NUEVO LEÓN

GENERAL ESCOBEDO

Sección: 441 Extraordinaria 3 Contigua 6
Ubicación: CALLE SAN JUAN, SIN NÚMERO, FRACCIONAMIENTO VALLE DE SAN MIGUEL RESIDENCIAL, CÓDIGO POSTAL 66085, GENERAL ESCOBEDO, NUEVO LEÓN

GENERAL ESCOBEDO

Sección: 441 Extraordinaria 3 Contigua 7
Ubicación: CALLE SAN JUAN, SIN NÚMERO, FRACCIONAMIENTO VALLE DE SAN MIGUEL RESIDENCIAL, CÓDIGO POSTAL 66085, GENERAL ESCOBEDO, NUEVO LEÓN

GENERAL ESCOBEDO

Sección: 441 Extraordinaria 3 Contigua 8
Ubicación: CALLE SAN JUAN, SIN NÚMERO, FRACCIONAMIENTO VALLE DE SAN MIGUEL RESIDENCIAL, CÓDIGO POSTAL 66085, GENERAL ESCOBEDO, NUEVO LEÓN

GENERAL ESCOBEDO

Sección: 441 Extraordinaria 3 Contigua 9
Ubicación: CALLE SAN JUAN, SIN NÚMERO, FRACCIONAMIENTO VALLE DE SAN MIGUEL RESIDENCIAL, CÓDIGO POSTAL 66085, GENERAL ESCOBEDO, NUEVO LEÓN

GENERAL ESCOBEDO

Sección: 442 Básica
Ubicación: CALLE ALCATRAZ, SIN NÚMERO, COLONIA PRIVADAS DEL SAUCE, CÓDIGO POSTAL 66053, GENERAL ESCOBEDO, NUEVO LEÓN

GENERAL ESCOBEDO

Sección: 442 Contigua 1
Ubicación: CALLE ALCATRAZ, SIN NÚMERO, COLONIA PRIVADAS DEL SAUCE, CÓDIGO POSTAL 66053, GENERAL ESCOBEDO, NUEVO LEÓN

GENERAL ESCOBEDO

Sección: 442 Contigua 2
Ubicación: CALLE ALCATRAZ, SIN NÚMERO, COLONIA PRIVADAS DEL SAUCE, CÓDIGO POSTAL 66053, GENERAL ESCOBEDO, NUEVO LEÓN

GENERAL ESCOBEDO

Sección: 442 Contigua 3
Ubicación: CALLE ALCATRAZ, SIN NÚMERO, COLONIA PRIVADAS DEL SAUCE, CÓDIGO POSTAL 66053, GENERAL ESCOBEDO, NUEVO LEÓN

GENERAL ESCOBEDO

Sección: 443 Básica
Ubicación: PRIVADA EMILIANO ZAPATA, SIN NÚMERO, COLONIA AGROPECUARIA EMILIANO ZAPATA NUEVA ESPERANZA, CÓDIGO POSTAL 66052, GENERAL ESCOBEDO, NUEVO LEÓN

GENERAL ESCOBEDO

Sección: 443 Contigua 1
Ubicación: PRIVADA EMILIANO ZAPATA, SIN NÚMERO, COLONIA AGROPECUARIA EMILIANO ZAPATA NUEVA ESPERANZA, CÓDIGO POSTAL 66052, GENERAL ESCOBEDO, NUEVO LEÓN

GENERAL ESCOBEDO

Sección: 443 Contigua 2
Ubicación: PRIVADA EMILIANO ZAPATA, SIN NÚMERO, COLONIA AGROPECUARIA EMILIANO ZAPATA NUEVA ESPERANZA, CÓDIGO POSTAL 66052, GENERAL ESCOBEDO, NUEVO LEÓN

GENERAL ESCOBEDO

Sección: 443 Contigua 3
Ubicación: PRIVADA EMILIANO ZAPATA, SIN NÚMERO, COLONIA AGROPECUARIA EMILIANO ZAPATA NUEVA ESPERANZA, CÓDIGO POSTAL 66052, GENERAL ESCOBEDO, NUEVO LEÓN

GENERAL ESCOBEDO

Sección: 443 Contigua 4
Ubicación: PRIVADA EMILIANO ZAPATA, SIN NÚMERO, COLONIA AGROPECUARIA EMILIANO ZAPATA NUEVA ESPERANZA, CÓDIGO POSTAL 66052, GENERAL ESCOBEDO, NUEVO LEÓN

GENERAL ESCOBEDO

Sección: 443 Contigua 5
Ubicación: PRIVADA EMILIANO ZAPATA, SIN NÚMERO, COLONIA AGROPECUARIA EMILIANO ZAPATA NUEVA ESPERANZA, CÓDIGO POSTAL 66052, GENERAL ESCOBEDO, NUEVO LEÓN

GENERAL ESCOBEDO

Sección: 443 Contigua 6
Ubicación: PRIVADA EMILIANO ZAPATA, SIN NÚMERO, COLONIA AGROPECUARIA EMILIANO ZAPATA NUEVA ESPERANZA, CÓDIGO POSTAL 66052, GENERAL ESCOBEDO, NUEVO LEÓN

GENERAL ESCOBEDO

Sección: 443 Contigua 7
Ubicación: PRIVADA EMILIANO ZAPATA, SIN NÚMERO, COLONIA AGROPECUARIA EMILIANO ZAPATA NUEVA ESPERANZA, CÓDIGO POSTAL 66052, GENERAL ESCOBEDO, NUEVO LEÓN

GENERAL ESCOBEDO

Sección: 444 Básica
Ubicación: CALLE PERAL, NÚMERO 200, COLONIA LOS NOGALES, CÓDIGO POSTAL 66053, GENERAL ESCOBEDO, NUEVO LEÓN

GENERAL ESCOBEDO

Sección: 444 Contigua 1
Ubicación: CALLE PERAL, NÚMERO 200, COLONIA LOS NOGALES, CÓDIGO POSTAL 66053, GENERAL ESCOBEDO, NUEVO LEÓN

GENERAL ESCOBEDO

Sección: 444 Contigua 2
Ubicación: CALLE PERAL, NÚMERO 200, COLONIA LOS NOGALES, CÓDIGO POSTAL 66053, GENERAL ESCOBEDO, NUEVO LEÓN

GENERAL ESCOBEDO

Sección: 444 Contigua 3
Ubicación: CALLE PERAL, NÚMERO 200, COLONIA LOS NOGALES, CÓDIGO POSTAL 66053, GENERAL ESCOBEDO, NUEVO LEÓN

GENERAL ESCOBEDO

Sección: 444 Contigua 4
Ubicación: CALLE PERAL, NÚMERO 200, COLONIA LOS NOGALES, CÓDIGO POSTAL 66053, GENERAL ESCOBEDO, NUEVO LEÓN

GENERAL ESCOBEDO

Sección: 444 Contigua 5
Ubicación: CALLE PERAL, NÚMERO 200, COLONIA LOS NOGALES, CÓDIGO POSTAL 66053, GENERAL ESCOBEDO, NUEVO LEÓN

GENERAL ESCOBEDO

Sección: 445 Básica
Ubicación: CALLE MIGUEL HIDALGO Y COSTILLA, NÚMERO 115, COLONIA LAS ENCINAS, CÓDIGO POSTAL 66050, GENERAL ESCOBEDO, NUEVO LEÓN

GENERAL ESCOBEDO

Sección: 445 Contigua 1
Ubicación: CALLE MIGUEL HIDALGO Y COSTILLA, NÚMERO 115, COLONIA LAS ENCINAS, CÓDIGO POSTAL 66050, GENERAL ESCOBEDO, NUEVO LEÓN

GENERAL ESCOBEDO

Sección: 445 Contigua 2
Ubicación: CALLE MIGUEL HIDALGO Y COSTILLA, NÚMERO 115, COLONIA LAS ENCINAS, CÓDIGO POSTAL 66050, GENERAL ESCOBEDO, NUEVO LEÓN

GENERAL ESCOBEDO

Sección: 446 Básica
Ubicación: AVENIDA DONATO ELIZONDO, SIN NÚMERO, COLONIA LAS ENCINAS, CÓDIGO POSTAL 66050, GENERAL ESCOBEDO, NUEVO LEÓN

GENERAL ESCOBEDO

Sección: 446 Contigua 1
Ubicación: AVENIDA DONATO ELIZONDO, SIN NÚMERO, COLONIA LAS ENCINAS, CÓDIGO POSTAL 66050, GENERAL ESCOBEDO, NUEVO LEÓN

GENERAL ESCOBEDO

Sección: 447 Básica

Ubicación: CALLE HIDALGO, SIN NÚMERO, CENTRO DE ESCOBEDO, CÓDIGO POSTAL 66050, GENERAL ESCOBEDO, NUEVO LEÓN

GENERAL ESCOBEDO

Sección: 447 Contigua 1

Ubicación: CALLE HIDALGO, SIN NÚMERO, CENTRO DE ESCOBEDO, CÓDIGO POSTAL 66050, GENERAL ESCOBEDO, NUEVO LEÓN

GENERAL ESCOBEDO

Sección: 447 Contigua 2

Ubicación: CALLE HIDALGO, SIN NÚMERO, CENTRO DE ESCOBEDO, CÓDIGO POSTAL 66050, GENERAL ESCOBEDO, NUEVO LEÓN

GENERAL ESCOBEDO

Sección: 447 Contigua 3

Ubicación: CALLE HIDALGO, SIN NÚMERO, CENTRO DE ESCOBEDO, CÓDIGO POSTAL 66050, GENERAL ESCOBEDO, NUEVO LEÓN

GENERAL ESCOBEDO

Sección: 447 Contigua 4

Ubicación: CALLE HIDALGO, SIN NÚMERO, CENTRO DE ESCOBEDO, CÓDIGO POSTAL 66050, GENERAL ESCOBEDO, NUEVO LEÓN

GENERAL ESCOBEDO

Sección: 447 Contigua 5

Ubicación: CALLE HIDALGO, SIN NÚMERO, CENTRO DE ESCOBEDO, CÓDIGO POSTAL 66050, GENERAL ESCOBEDO, NUEVO LEÓN

GENERAL ESCOBEDO

Sección: 448 Básica

Ubicación: AVENIDA RAÚL RANGEL FRÍAS, SIN NÚMERO, COLONIA RICARDO FLORES MAGÓN, CÓDIGO POSTAL 66050, GENERAL ESCOBEDO, NUEVO LEÓN

GENERAL ESCOBEDO

Sección: 448 Contigua 1

Ubicación: AVENIDA RAÚL RANGEL FRÍAS, SIN NÚMERO, COLONIA RICARDO FLORES MAGÓN, CÓDIGO POSTAL 66050, GENERAL ESCOBEDO, NUEVO LEÓN

GENERAL ESCOBEDO

Sección: 448 Contigua 2

Ubicación: AVENIDA RAÚL RANGEL FRÍAS, SIN NÚMERO, COLONIA RICARDO FLORES MAGÓN, CÓDIGO POSTAL 66050, GENERAL ESCOBEDO, NUEVO LEÓN

GENERAL ESCOBEDO

Sección: 448 Contigua 3

Ubicación: AVENIDA RAÚL RANGEL FRÍAS, SIN NÚMERO, COLONIA RICARDO FLORES MAGÓN, CÓDIGO POSTAL 66050, GENERAL ESCOBEDO, NUEVO LEÓN

GENERAL ESCOBEDO

Sección: 448 Contigua 4

Ubicación: AVENIDA RAÚL RANGEL FRÍAS, SIN NÚMERO, COLONIA RICARDO FLORES MAGÓN, CÓDIGO POSTAL 66050, GENERAL ESCOBEDO, NUEVO LEÓN

GENERAL ESCOBEDO

Sección: 448 Contigua 5

Ubicación: AVENIDA RAÚL RANGEL FRÍAS, SIN NÚMERO, COLONIA RICARDO FLORES MAGÓN, CÓDIGO POSTAL 66050, GENERAL ESCOBEDO, NUEVO LEÓN

GENERAL ESCOBEDO

Sección: 448 Contigua 6

Ubicación: AVENIDA RAÚL RANGEL FRÍAS, SIN NÚMERO, COLONIA RICARDO FLORES MAGÓN, CÓDIGO POSTAL 66050, GENERAL ESCOBEDO, NUEVO LEÓN

GENERAL ESCOBEDO

Sección: 449 Básica

Ubicación: CALLE GREGORIO MORALES, SIN NÚMERO, COLONIA RICARDO FLORES MAGÓN, CÓDIGO POSTAL 66050, GENERAL ESCOBEDO, NUEVO LEÓN

GENERAL ESCOBEDO

Sección: 449 Contigua 1

Ubicación: CALLE GREGORIO MORALES, SIN NÚMERO, COLONIA RICARDO FLORES MAGÓN, CÓDIGO POSTAL 66050, GENERAL ESCOBEDO, NUEVO LEÓN

GENERAL ESCOBEDO

Sección: 449 Contigua 2

Ubicación: CALLE GREGORIO MORALES, SIN NÚMERO, COLONIA RICARDO FLORES MAGÓN, CÓDIGO POSTAL 66050, GENERAL ESCOBEDO, NUEVO LEÓN

GENERAL ESCOBEDO

Sección: 449 Contigua 3

Ubicación: CALLE GREGORIO MORALES, SIN NÚMERO, COLONIA RICARDO FLORES MAGÓN, CÓDIGO POSTAL 66050, GENERAL ESCOBEDO, NUEVO LEÓN

GENERAL ESCOBEDO

Sección: 449 Contigua 4

Ubicación: CALLE GREGORIO MORALES, SIN NÚMERO, COLONIA RICARDO FLORES MAGÓN, CÓDIGO POSTAL 66050, GENERAL ESCOBEDO, NUEVO LEÓN

GENERAL ESCOBEDO

Sección: 449 Contigua 5

Ubicación: CALLE GREGORIO MORALES, SIN NÚMERO, COLONIA RICARDO FLORES MAGÓN, CÓDIGO POSTAL 66050, GENERAL ESCOBEDO, NUEVO LEÓN

GENERAL ESCOBEDO

Sección: 450 Básica

Ubicación: CALLE PASEO DE LA MONTAÑA, SIN NÚMERO, COLONIA MONTERREAL, CÓDIGO POSTAL 66056, GENERAL ESCOBEDO, NUEVO LEÓN

GENERAL ESCOBEDO

Sección: 450 Contigua 1

Ubicación: CALLE PASEO DE LA MONTAÑA, SIN NÚMERO, COLONIA MONTERREAL, CÓDIGO POSTAL 66056, GENERAL ESCOBEDO, NUEVO LEÓN

GENERAL ESCOBEDO

Sección: 450 Contigua 2

Ubicación: CALLE PASEO DE LA MONTAÑA, SIN NÚMERO, COLONIA MONTERREAL, CÓDIGO POSTAL 66056, GENERAL ESCOBEDO, NUEVO LEÓN

GENERAL ESCOBEDO

Sección: 451 Básica

Ubicación: CALLE CIRCUITO DE LA LUZ, SIN NÚMERO, COLONIA MONTERREAL, CÓDIGO POSTAL 66056, GENERAL ESCOBEDO, NUEVO LEÓN

GENERAL ESCOBEDO

Sección: 451 Contigua 1

Ubicación: CALLE CIRCUITO DE LA LUZ, SIN NÚMERO, COLONIA MONTERREAL, CÓDIGO POSTAL 66056, GENERAL ESCOBEDO, NUEVO LEÓN

GENERAL ESCOBEDO

Sección: 452 Básica

Ubicación: AVENIDA DONATO ELIZONDO, NÚMERO 301, COLONIA LAS ENCINAS, CÓDIGO POSTAL 66050, GENERAL ESCOBEDO, NUEVO LEÓN

GENERAL ESCOBEDO

Sección: 452 Contigua 1

Ubicación: AVENIDA DONATO ELIZONDO, NÚMERO 301, COLONIA LAS ENCINAS, CÓDIGO POSTAL 66050, GENERAL ESCOBEDO, NUEVO LEÓN

GENERAL ESCOBEDO

Sección: 452 Contigua 2

Ubicación: AVENIDA DONATO ELIZONDO, NÚMERO 301, COLONIA LAS ENCINAS, CÓDIGO POSTAL 66050, GENERAL ESCOBEDO, NUEVO LEÓN

GENERAL ESCOBEDO

Sección: 453 Básica

Ubicación: CALLE ESCOBEDO, NÚMERO 110, COLONIA LOS ELIZONDO, CÓDIGO POSTAL 66050, GENERAL ESCOBEDO, NUEVO LEÓN

GENERAL ESCOBEDO

Sección: 453 Contigua 1

Ubicación: CALLE ESCOBEDO, NÚMERO 110, COLONIA LOS ELIZONDO, CÓDIGO POSTAL 66050, GENERAL ESCOBEDO, NUEVO LEÓN

GENERAL ESCOBEDO

Sección: 453 Contigua 2

Ubicación: CALLE ESCOBEDO, NÚMERO 110, COLONIA LOS ELIZONDO, CÓDIGO POSTAL 66050, GENERAL ESCOBEDO, NUEVO LEÓN

GENERAL ESCOBEDO

Sección: 453 Contigua 3

Ubicación: CALLE ESCOBEDO, NÚMERO 110, COLONIA LOS ELIZONDO, CÓDIGO POSTAL 66050, GENERAL ESCOBEDO, NUEVO LEÓN

GENERAL ESCOBEDO

Sección: 453 Contigua 4

Ubicación: CALLE ESCOBEDO, NÚMERO 110, COLONIA LOS ELIZONDO, CÓDIGO POSTAL 66050, GENERAL ESCOBEDO, NUEVO LEÓN

GENERAL ESCOBEDO

Sección: 454 Básica

Ubicación: CALLE CERRO DEL TOPO CHICO, SIN NÚMERO, COLONIA LA CUCHILLA, CÓDIGO POSTAL 66050, GENERAL ESCOBEDO, NUEVO LEÓN

GENERAL ESCOBEDO

Sección: 454 Contigua 1

Ubicación: CALLE CERRO DEL TOPO CHICO, SIN NÚMERO, COLONIA LA CUCHILLA, CÓDIGO POSTAL 66050, GENERAL ESCOBEDO, NUEVO LEÓN

GENERAL ESCOBEDO

Sección: 454 Contigua 2

Ubicación: CALLE CERRO DEL TOPO CHICO, SIN NÚMERO, COLONIA LA CUCHILLA, CÓDIGO POSTAL 66050, GENERAL ESCOBEDO, NUEVO LEÓN

GENERAL ESCOBEDO

Sección: 455 Básica

Ubicación: CALLE SIERRA MADRE OCCIDENTAL, SIN NÚMERO, COLONIA LAS MALVINAS, CÓDIGO POSTAL 66058, GENERAL ESCOBEDO, NUEVO LEÓN

GENERAL ESCOBEDO

Sección: 455 Contigua 1

Ubicación: CALLE SIERRA MADRE OCCIDENTAL, SIN NÚMERO, COLONIA LAS MALVINAS, CÓDIGO POSTAL 66058, GENERAL ESCOBEDO, NUEVO LEÓN

GENERAL ESCOBEDO

Sección: 455 Contigua 2

Ubicación: CALLE SIERRA MADRE OCCIDENTAL, SIN NÚMERO, COLONIA LAS MALVINAS, CÓDIGO POSTAL 66058, GENERAL ESCOBEDO, NUEVO LEÓN

GENERAL ESCOBEDO

Sección: 456 Básica

Ubicación: CALLE BELISARIO DOMÍNGUEZ, SIN NÚMERO, COLONIA LOS ALTOS, CÓDIGO POSTAL 66052, GENERAL ESCOBEDO, NUEVO LEÓN

GENERAL ESCOBEDO

Sección: 456 Contigua 1

Ubicación: CALLE BELISARIO DOMÍNGUEZ, SIN NÚMERO, COLONIA LOS ALTOS, CÓDIGO POSTAL 66052, GENERAL ESCOBEDO, NUEVO LEÓN

GENERAL ESCOBEDO

Sección: 456 Contigua 2

Ubicación: CALLE BELISARIO DOMÍNGUEZ, SIN NÚMERO, COLONIA LOS ALTOS, CÓDIGO POSTAL 66052, GENERAL ESCOBEDO, NUEVO LEÓN

GENERAL ESCOBEDO

Sección: 457 Básica

Ubicación: BOULEVARD BENITO JUÁREZ, NÚMERO 214, COLONIA EX HACIENDA EL CANADÁ, CÓDIGO POSTAL 66054, GENERAL ESCOBEDO, NUEVO LEÓN

GENERAL ESCOBEDO

Sección: 457 Contigua 1

Ubicación: BOULEVARD BENITO JUÁREZ, NÚMERO 214, COLONIA EX HACIENDA EL CANADÁ, CÓDIGO POSTAL 66054, GENERAL ESCOBEDO, NUEVO LEÓN

GENERAL ESCOBEDO

Sección: 457 Contigua 2

Ubicación: BOULEVARD BENITO JUÁREZ, NÚMERO 214, COLONIA EX HACIENDA EL CANADÁ, CÓDIGO POSTAL 66054, GENERAL ESCOBEDO, NUEVO LEÓN

GENERAL ESCOBEDO

Sección: 457 Contigua 3

Ubicación: BOULEVARD BENITO JUÁREZ, NÚMERO 214, COLONIA EX HACIENDA EL CANADÁ, CÓDIGO POSTAL 66054, GENERAL ESCOBEDO, NUEVO LEÓN

GENERAL ESCOBEDO

Sección: 458 Básica

Ubicación: CALLE ALDAMA, SIN NÚMERO, COLONIA LÁZARO CÁRDENAS, CÓDIGO POSTAL 66058, GENERAL ESCOBEDO, NUEVO LEÓN

GENERAL ESCOBEDO

Sección: 458 Contigua 1

Ubicación: CALLE ALDAMA, SIN NÚMERO, COLONIA LÁZARO CÁRDENAS, CÓDIGO POSTAL 66058, GENERAL ESCOBEDO, NUEVO LEÓN

GENERAL ESCOBEDO

Sección: 458 Contigua 2

Ubicación: CALLE ALDAMA, SIN NÚMERO, COLONIA LÁZARO CÁRDENAS, CÓDIGO POSTAL 66058, GENERAL ESCOBEDO, NUEVO LEÓN

GENERAL ESCOBEDO

Sección: 458 Contigua 3

Ubicación: CALLE ALDAMA, SIN NÚMERO, COLONIA LÁZARO CÁRDENAS, CÓDIGO POSTAL 66058, GENERAL ESCOBEDO, NUEVO LEÓN

GENERAL ESCOBEDO

Sección: 458 Contigua 4

Ubicación: CALLE ALDAMA, SIN NÚMERO, COLONIA LÁZARO CÁRDENAS, CÓDIGO POSTAL 66058, GENERAL ESCOBEDO, NUEVO LEÓN

GENERAL ESCOBEDO

Sección: 458 Contigua 5

Ubicación: CALLE ALDAMA, SIN NÚMERO, COLONIA LÁZARO CÁRDENAS, CÓDIGO POSTAL 66058, GENERAL ESCOBEDO, NUEVO LEÓN

GENERAL ESCOBEDO

Sección: 459 Básica

Ubicación: AVENIDA HACIENDA DE ESCOBEDO, SIN NÚMERO, FRACCIONAMIENTO HACIENDA DE ESCOBEDO, CÓDIGO POSTAL 66057, GENERAL ESCOBEDO, NUEVO LEÓN

GENERAL ESCOBEDO

Sección: 459 Contigua 1

Ubicación: AVENIDA HACIENDA DE ESCOBEDO, SIN NÚMERO, FRACCIONAMIENTO HACIENDA DE ESCOBEDO, CÓDIGO POSTAL 66057, GENERAL ESCOBEDO, NUEVO LEÓN

GENERAL ESCOBEDO

Sección: 459 Contigua 2

Ubicación: AVENIDA HACIENDA DE ESCOBEDO, SIN NÚMERO, FRACCIONAMIENTO HACIENDA DE ESCOBEDO, CÓDIGO POSTAL 66057, GENERAL ESCOBEDO, NUEVO LEÓN

GENERAL ESCOBEDO

Sección: 459 Contigua 3

Ubicación: AVENIDA HACIENDA DE ESCOBEDO, SIN NÚMERO, FRACCIONAMIENTO HACIENDA DE ESCOBEDO, CÓDIGO POSTAL 66057, GENERAL ESCOBEDO, NUEVO LEÓN

GENERAL ESCOBEDO

Sección: 459 Contigua 4

Ubicación: AVENIDA HACIENDA DE ESCOBEDO, SIN NÚMERO, FRACCIONAMIENTO HACIENDA DE ESCOBEDO, CÓDIGO POSTAL 66057, GENERAL ESCOBEDO, NUEVO LEÓN

GENERAL ESCOBEDO

Sección: 459 Contigua 5

Ubicación: AVENIDA HACIENDA DE ESCOBEDO, SIN NÚMERO, FRACCIONAMIENTO HACIENDA DE ESCOBEDO, CÓDIGO POSTAL 66057, GENERAL ESCOBEDO, NUEVO LEÓN

GENERAL ESCOBEDO

Sección: 460 Básica

Ubicación: CALLE LOS NOGALES, NÚMERO 100, RESIDENCIAL ESCOBEDO, CÓDIGO POSTAL 66057, GENERAL ESCOBEDO, NUEVO LEÓN

GENERAL ESCOBEDO

Sección: 460 Contigua 1

Ubicación: CALLE LOS NOGALES, NÚMERO 100, RESIDENCIAL ESCOBEDO, CÓDIGO POSTAL 66057, GENERAL ESCOBEDO, NUEVO LEÓN

GENERAL ESCOBEDO

Sección: 461 Básica

Ubicación: CALLE LOS MANDARINOS, SIN NÚMERO, RESIDENCIAL ESCOBEDO, CÓDIGO POSTAL 66057, GENERAL ESCOBEDO, NUEVO LEÓN

GENERAL ESCOBEDO

Sección: 461 Contigua 1

Ubicación: CALLE LOS MANDARINOS, SIN NÚMERO, RESIDENCIAL ESCOBEDO, CÓDIGO POSTAL 66057, GENERAL ESCOBEDO, NUEVO LEÓN

GENERAL ESCOBEDO

Sección: 462 Básica

Ubicación: CALLE GRANADA, SIN NÚMERO, COLONIA INFONAVIT TOPO GRANDE CUARTO SECTOR, CÓDIGO POSTAL 66051, GENERAL ESCOBEDO, NUEVO LEÓN

GENERAL ESCOBEDO

Sección: 462 Contigua 1

Ubicación: CALLE GRANADA, SIN NÚMERO, COLONIA INFONAVIT TOPO GRANDE CUARTO SECTOR, CÓDIGO POSTAL 66051, GENERAL ESCOBEDO, NUEVO LEÓN

GENERAL ESCOBEDO

Sección: 462 Contigua 2

Ubicación: CALLE GRANADA, SIN NÚMERO, COLONIA INFONAVIT TOPO GRANDE CUARTO SECTOR, CÓDIGO POSTAL 66051, GENERAL ESCOBEDO, NUEVO LEÓN

GENERAL ESCOBEDO

Sección: 462 Contigua 3

Ubicación: CALLE GRANADA, SIN NÚMERO, COLONIA INFONAVIT TOPO GRANDE CUARTO SECTOR, CÓDIGO POSTAL 66051, GENERAL ESCOBEDO, NUEVO LEÓN

GENERAL ESCOBEDO

Sección: 462 Contigua 4

Ubicación: CALLE GRANADA, SIN NÚMERO, COLONIA INFONAVIT TOPO GRANDE CUARTO SECTOR, CÓDIGO POSTAL 66051, GENERAL ESCOBEDO, NUEVO LEÓN

GENERAL ESCOBEDO

Sección: 462 Contigua 5

Ubicación: CALLE GRANADA, SIN NÚMERO, COLONIA INFONAVIT TOPO GRANDE CUARTO SECTOR, CÓDIGO POSTAL 66051, GENERAL ESCOBEDO, NUEVO LEÓN

GENERAL ESCOBEDO

Sección: 462 Contigua 6

Ubicación: CALLE GRANADA, SIN NÚMERO, COLONIA INFONAVIT TOPO GRANDE CUARTO SECTOR, CÓDIGO POSTAL 66051, GENERAL ESCOBEDO, NUEVO LEÓN

GENERAL ESCOBEDO

Sección: 462 Contigua 7

Ubicación: CALLE GRANADA, SIN NÚMERO, COLONIA INFONAVIT TOPO GRANDE CUARTO SECTOR, CÓDIGO POSTAL 66051, GENERAL ESCOBEDO, NUEVO LEÓN

GENERAL ESCOBEDO

Sección: 463 Básica

Ubicación: CALLE PRIMER ANDADOR DE LA CULTURA, NÚMERO 402, COLONIA INFONAVIT MONTERREAL, CÓDIGO POSTAL 66050, GENERAL ESCOBEDO, NUEVO LEÓN

GENERAL ESCOBEDO

Sección: 463 Contigua 1

Ubicación: CALLE PRIMER ANDADOR DE LA CULTURA, NÚMERO 402, COLONIA INFONAVIT MONTERREAL, CÓDIGO POSTAL 66050, GENERAL ESCOBEDO, NUEVO LEÓN

GENERAL ESCOBEDO

Sección: 464 Básica

Ubicación: CALLE PASEO DEL CERRO, NÚMERO 214, COLONIA MONTERREAL, CÓDIGO POSTAL 66050, GENERAL ESCOBEDO, NUEVO LEÓN

GENERAL ESCOBEDO

Sección: 464 Contigua 1

Ubicación: CALLE PASEO DEL CERRO, NÚMERO 214, COLONIA MONTERREAL, CÓDIGO POSTAL 66050, GENERAL ESCOBEDO, NUEVO LEÓN

GENERAL ESCOBEDO

Sección: 465 Básica

Ubicación: AVENIDA RAÚL CABALLERO, SIN NÚMERO, COLONIA MONTERREAL, CÓDIGO POSTAL 66050, GENERAL ESCOBEDO, NUEVO LEÓN

GENERAL ESCOBEDO

Sección: 465 Contigua 1

Ubicación: AVENIDA RAÚL CABALLERO, SIN NÚMERO, COLONIA MONTERREAL, CÓDIGO POSTAL 66050, GENERAL ESCOBEDO, NUEVO LEÓN

GENERAL ESCOBEDO

Sección: 466 Básica

Ubicación: CALLE MONTES CANTÁBRICOS, NÚMERO 204, COLONIA MONTERREAL, CÓDIGO POSTAL 66050, GENERAL ESCOBEDO, NUEVO LEÓN

GENERAL ESCOBEDO

Sección: 466 Contigua 1

Ubicación: CALLE MONTES CANTÁBRICOS, NÚMERO 204, COLONIA MONTERREAL, CÓDIGO POSTAL 66050, GENERAL ESCOBEDO, NUEVO LEÓN

GENERAL ESCOBEDO

Sección: 466 Contigua 2

Ubicación: CALLE MONTES CANTÁBRICOS, NÚMERO 204, COLONIA MONTERREAL, CÓDIGO POSTAL 66050, GENERAL ESCOBEDO, NUEVO LEÓN

GENERAL ESCOBEDO

Sección: 467 Básica

Ubicación: CALLE CIRCUITO MUNDIAL, NÚMERO 100, COLONIA INFONAVIT MONTERREAL, CÓDIGO POSTAL 66050, GENERAL ESCOBEDO, NUEVO LEÓN

GENERAL ESCOBEDO

Sección: 467 Contigua 1

Ubicación: CALLE CIRCUITO MUNDIAL, NÚMERO 100, COLONIA INFONAVIT MONTERREAL, CÓDIGO POSTAL 66050, GENERAL ESCOBEDO, NUEVO LEÓN

GENERAL ESCOBEDO

Sección: 467 Contigua 2

Ubicación: BOCACALLE PASEO VACACIONAL, SIN NÚMERO, COLONIA INFONAVIT MONTERREAL, CÓDIGO POSTAL 66050, GENERAL ESCOBEDO, NUEVO LEÓN

GENERAL ESCOBEDO

Sección: 468 Básica
Ubicación: CALLE ESTELLA, NÚMERO 199,
COLONIA TOPO GRANDE, CÓDIGO POSTAL 66051,
GENERAL ESCOBEDO, NUEVO LEÓN

GENERAL ESCOBEDO

Sección: 468 Contigua 1
Ubicación: CALLE ESTELLA, NÚMERO 199,
COLONIA TOPO GRANDE, CÓDIGO POSTAL 66051,
GENERAL ESCOBEDO, NUEVO LEÓN

GENERAL ESCOBEDO

Sección: 469 Básica
Ubicación: CALLE PARÍS, SIN NÚMERO, COLONIA
SANTA LUZ, CÓDIGO POSTAL 66070, GENERAL
ESCOBEDO, NUEVO LEÓN

GENERAL ESCOBEDO

Sección: 469 Contigua 1
Ubicación: CALLE PARÍS, SIN NÚMERO, COLONIA
SANTA LUZ, CÓDIGO POSTAL 66070, GENERAL
ESCOBEDO, NUEVO LEÓN

GENERAL ESCOBEDO

Sección: 469 Contigua 2
Ubicación: CALLE PARÍS, SIN NÚMERO, COLONIA
SANTA LUZ, CÓDIGO POSTAL 66070, GENERAL
ESCOBEDO, NUEVO LEÓN

GENERAL ESCOBEDO

Sección: 469 Contigua 3
Ubicación: CALLE PARÍS, SIN NÚMERO, COLONIA
SANTA LUZ, CÓDIGO POSTAL 66070, GENERAL
ESCOBEDO, NUEVO LEÓN

GENERAL ESCOBEDO

Sección: 469 Contigua 4
Ubicación: CALLE PARÍS, SIN NÚMERO, COLONIA
SANTA LUZ, CÓDIGO POSTAL 66070, GENERAL
ESCOBEDO, NUEVO LEÓN

GENERAL ESCOBEDO

Sección: 469 Contigua 5
Ubicación: CALLE PARÍS, SIN NÚMERO, COLONIA
SANTA LUZ, CÓDIGO POSTAL 66070, GENERAL
ESCOBEDO, NUEVO LEÓN

GENERAL ESCOBEDO

Sección: 469 Contigua 6
Ubicación: CALLE PARÍS, SIN NÚMERO, COLONIA
SANTA LUZ, CÓDIGO POSTAL 66070, GENERAL
ESCOBEDO, NUEVO LEÓN

GENERAL ESCOBEDO

Sección: 469 Contigua 7
Ubicación: CALLE PARÍS, SIN NÚMERO, COLONIA
SANTA LUZ, CÓDIGO POSTAL 66070, GENERAL
ESCOBEDO, NUEVO LEÓN

GENERAL ESCOBEDO

Sección: 469 Contigua 8
Ubicación: CALLE PARÍS, SIN NÚMERO, COLONIA
SANTA LUZ, CÓDIGO POSTAL 66070, GENERAL
ESCOBEDO, NUEVO LEÓN

GENERAL ESCOBEDO

Sección: 469 Contigua 9
Ubicación: CALLE PARÍS, SIN NÚMERO, COLONIA
SANTA LUZ, CÓDIGO POSTAL 66070, GENERAL
ESCOBEDO, NUEVO LEÓN

GENERAL ESCOBEDO

Sección: 469 Contigua 10
Ubicación: CALLE PARÍS, SIN NÚMERO, COLONIA
SANTA LUZ, CÓDIGO POSTAL 66070, GENERAL
ESCOBEDO, NUEVO LEÓN

GENERAL ESCOBEDO

Sección: 469 Contigua 11
Ubicación: CALLE PARÍS, SIN NÚMERO, COLONIA
SANTA LUZ, CÓDIGO POSTAL 66070, GENERAL
ESCOBEDO, NUEVO LEÓN

GENERAL ESCOBEDO

Sección: 469 Contigua 12
Ubicación: CALLE PARÍS, SIN NÚMERO, COLONIA
SANTA LUZ, CÓDIGO POSTAL 66070, GENERAL
ESCOBEDO, NUEVO LEÓN

GENERAL ESCOBEDO

Sección: 469 Extraordinaria 1
Ubicación: CALLE JOSÉ LUIS CUEVAS, SIN
NÚMERO, COLONIA PASEO REAL, CÓDIGO POSTAL
66072, GENERAL ESCOBEDO, NUEVO LEÓN

GENERAL ESCOBEDO

Sección: 469 Extraordinaria 1 Contigua 1
Ubicación: CALLE JOSÉ LUIS CUEVAS, SIN
NÚMERO, COLONIA PASEO REAL, CÓDIGO POSTAL
66072, GENERAL ESCOBEDO, NUEVO LEÓN

GENERAL ESCOBEDO

Sección: 469 Extraordinaria 1 Contigua 2
Ubicación: CALLE JOSÉ LUIS CUEVAS, SIN
NÚMERO, COLONIA PASEO REAL, CÓDIGO POSTAL
66072, GENERAL ESCOBEDO, NUEVO LEÓN

GENERAL ESCOBEDO

Sección: 469 Extraordinaria 1 Contigua 3
Ubicación: CALLE JOSÉ LUIS CUEVAS, SIN
NÚMERO, COLONIA PASEO REAL, CÓDIGO POSTAL
66072, GENERAL ESCOBEDO, NUEVO LEÓN

GENERAL ESCOBEDO

Sección: 469 Extraordinaria 1 Contigua 4
Ubicación: CALLE JOSÉ LUIS CUEVAS, SIN
NÚMERO, COLONIA PASEO REAL, CÓDIGO POSTAL
66072, GENERAL ESCOBEDO, NUEVO LEÓN

GENERAL ESCOBEDO

Sección: 469 Extraordinaria 1 Contigua 5
Ubicación: CALLE JOSÉ LUIS CUEVAS, SIN
NÚMERO, COLONIA PASEO REAL, CÓDIGO POSTAL
66072, GENERAL ESCOBEDO, NUEVO LEÓN

GENERAL ESCOBEDO

Sección: 469 Extraordinaria 1 Contigua 6
Ubicación: CALLE JOSÉ LUIS CUEVAS, SIN
NÚMERO, COLONIA PASEO REAL, CÓDIGO POSTAL
66072, GENERAL ESCOBEDO, NUEVO LEÓN

GENERAL ESCOBEDO

Sección: 469 Extraordinaria 1 Contigua 7
Ubicación: CALLE JOSÉ LUIS CUEVAS, SIN
NÚMERO, COLONIA PASEO REAL, CÓDIGO POSTAL
66072, GENERAL ESCOBEDO, NUEVO LEÓN

GENERAL ESCOBEDO

Sección: 469 Extraordinaria 2
Ubicación: CALLE RIOJA, SIN NÚMERO, COLONIA
TOPO GRANDE, CÓDIGO POSTAL 66055, GENERAL
ESCOBEDO, NUEVO LEÓN

GENERAL ESCOBEDO

Sección: 469 Extraordinaria 2 Contigua 1
Ubicación: CALLE RIOJA, SIN NÚMERO, COLONIA
TOPO GRANDE, CÓDIGO POSTAL 66055, GENERAL
ESCOBEDO, NUEVO LEÓN

GENERAL ESCOBEDO

Sección: 469 Extraordinaria 2 Contigua 2
Ubicación: CALLE RIOJA, SIN NÚMERO, COLONIA
TOPO GRANDE, CÓDIGO POSTAL 66055, GENERAL
ESCOBEDO, NUEVO LEÓN

GENERAL ESCOBEDO

Sección: 469 Extraordinaria 2 Contigua 3
Ubicación: CALLE RIOJA, SIN NÚMERO, COLONIA
TOPO GRANDE, CÓDIGO POSTAL 66055, GENERAL
ESCOBEDO, NUEVO LEÓN

GENERAL ESCOBEDO

Sección: 469 Extraordinaria 2 Contigua 4
Ubicación: CALLE RIOJA, SIN NÚMERO, COLONIA TOPO GRANDE, CÓDIGO POSTAL 66055, GENERAL ESCOBEDO, NUEVO LEÓN

GENERAL ESCOBEDO

Sección: 469 Extraordinaria 2 Contigua 5
Ubicación: CALLE RIOJA, SIN NÚMERO, COLONIA TOPO GRANDE, CÓDIGO POSTAL 66055, GENERAL ESCOBEDO, NUEVO LEÓN

GENERAL ESCOBEDO

Sección: 469 Extraordinaria 2 Contigua 6
Ubicación: CALLE RIOJA, SIN NÚMERO, COLONIA TOPO GRANDE, CÓDIGO POSTAL 66055, GENERAL ESCOBEDO, NUEVO LEÓN

GENERAL ESCOBEDO

Sección: 469 Extraordinaria 2 Contigua 7
Ubicación: CALLE RIOJA, SIN NÚMERO, COLONIA TOPO GRANDE, CÓDIGO POSTAL 66055, GENERAL ESCOBEDO, NUEVO LEÓN

GENERAL ESCOBEDO

Sección: 470 Básica
Ubicación: AVENIDA JOSÉ MARÍA MORELOS Y PAVÓN, SIN NÚMERO, COLONIA FELIPE CARRILLO PUERTO, CÓDIGO POSTAL 66055, GENERAL ESCOBEDO, NUEVO LEÓN

GENERAL ESCOBEDO

Sección: 470 Contigua 1
Ubicación: AVENIDA JOSÉ MARÍA MORELOS Y PAVÓN, SIN NÚMERO, COLONIA FELIPE CARRILLO PUERTO, CÓDIGO POSTAL 66055, GENERAL ESCOBEDO, NUEVO LEÓN

GENERAL ESCOBEDO

Sección: 470 Contigua 2
Ubicación: AVENIDA JOSÉ MARÍA MORELOS Y PAVÓN, SIN NÚMERO, COLONIA FELIPE CARRILLO PUERTO, CÓDIGO POSTAL 66055, GENERAL ESCOBEDO, NUEVO LEÓN

GENERAL ESCOBEDO

Sección: 470 Contigua 3
Ubicación: AVENIDA JOSÉ MARÍA MORELOS Y PAVÓN, SIN NÚMERO, COLONIA FELIPE CARRILLO PUERTO, CÓDIGO POSTAL 66055, GENERAL ESCOBEDO, NUEVO LEÓN

GENERAL ESCOBEDO

Sección: 470 Contigua 4
Ubicación: AVENIDA JOSÉ MARÍA MORELOS Y PAVÓN, SIN NÚMERO, COLONIA FELIPE CARRILLO PUERTO, CÓDIGO POSTAL 66055, GENERAL ESCOBEDO, NUEVO LEÓN

GENERAL ESCOBEDO

Sección: 471 Básica
Ubicación: CALLE PROFESOR PLINIO D ORDÓÑEZ, NÚMERO 1120, COLONIA FOMERREY 9, CÓDIGO POSTAL 66073, GENERAL ESCOBEDO, NUEVO LEÓN

GENERAL ESCOBEDO

Sección: 471 Contigua 1
Ubicación: CALLE PROFESOR PLINIO D ORDÓÑEZ, NÚMERO 1120, COLONIA FOMERREY 9, CÓDIGO POSTAL 66073, GENERAL ESCOBEDO, NUEVO LEÓN

GENERAL ESCOBEDO

Sección: 472 Básica
Ubicación: CALLE CRISTÓBAL COLÓN, SIN NÚMERO, COLONIA QUINTO CENTENARIO, CÓDIGO POSTAL 66072, GENERAL ESCOBEDO, NUEVO LEÓN

GENERAL ESCOBEDO

Sección: 472 Contigua 1
Ubicación: CALLE CRISTÓBAL COLÓN, SIN NÚMERO, COLONIA QUINTO CENTENARIO, CÓDIGO POSTAL 66072, GENERAL ESCOBEDO, NUEVO LEÓN

GENERAL ESCOBEDO

Sección: 472 Contigua 2
Ubicación: CALLE CRISTÓBAL COLÓN, SIN NÚMERO, COLONIA QUINTO CENTENARIO, CÓDIGO POSTAL 66072, GENERAL ESCOBEDO, NUEVO LEÓN

GENERAL ESCOBEDO

Sección: 472 Contigua 3
Ubicación: CALLE CRISTÓBAL COLÓN, SIN NÚMERO, COLONIA QUINTO CENTENARIO, CÓDIGO POSTAL 66072, GENERAL ESCOBEDO, NUEVO LEÓN

GENERAL ESCOBEDO

Sección: 472 Contigua 4
Ubicación: CALLE CRISTÓBAL COLÓN, SIN NÚMERO, COLONIA QUINTO CENTENARIO, CÓDIGO POSTAL 66072, GENERAL ESCOBEDO, NUEVO LEÓN

GENERAL ESCOBEDO

Sección: 472 Contigua 5
Ubicación: CALLE CRISTÓBAL COLÓN, SIN NÚMERO, COLONIA QUINTO CENTENARIO, CÓDIGO POSTAL 66072, GENERAL ESCOBEDO, NUEVO LEÓN

GENERAL ESCOBEDO

Sección: 472 Contigua 6
Ubicación: CALLE CRISTÓBAL COLÓN, SIN NÚMERO, COLONIA QUINTO CENTENARIO, CÓDIGO POSTAL 66072, GENERAL ESCOBEDO, NUEVO LEÓN

GENERAL ESCOBEDO

Sección: 472 Contigua 7
Ubicación: CALLE CRISTÓBAL COLÓN, SIN NÚMERO, COLONIA QUINTO CENTENARIO, CÓDIGO POSTAL 66072, GENERAL ESCOBEDO, NUEVO LEÓN

GENERAL ESCOBEDO

Sección: 472 Contigua 8
Ubicación: CALLE CRISTÓBAL COLÓN, SIN NÚMERO, COLONIA QUINTO CENTENARIO, CÓDIGO POSTAL 66072, GENERAL ESCOBEDO, NUEVO LEÓN

GENERAL ESCOBEDO

Sección: 472 Contigua 9
Ubicación: CALLE CRISTÓBAL COLÓN, SIN NÚMERO, COLONIA QUINTO CENTENARIO, CÓDIGO POSTAL 66072, GENERAL ESCOBEDO, NUEVO LEÓN

GENERAL ESCOBEDO

Sección: 473 Básica
Ubicación: CALLE CERRO DE LA ESPERANZA, NÚMERO 500, COLONIA PROVILEÓN, CÓDIGO POSTAL 66070, GENERAL ESCOBEDO, NUEVO LEÓN

GENERAL ESCOBEDO

Sección: 473 Contigua 1
Ubicación: CALLE CERRO DE LA ESPERANZA, NÚMERO 500, COLONIA PROVILEÓN, CÓDIGO POSTAL 66070, GENERAL ESCOBEDO, NUEVO LEÓN

GENERAL ESCOBEDO

Sección: 473 Contigua 2
Ubicación: CALLE CERRO DE LA ESPERANZA, NÚMERO 500, COLONIA PROVILEÓN, CÓDIGO POSTAL 66070, GENERAL ESCOBEDO, NUEVO LEÓN

GENERAL ESCOBEDO

Sección: 474 Básica
Ubicación: CALLE CERRO DEL VENADO, SIN NÚMERO, COLONIA PROVILEÓN, CÓDIGO POSTAL 66070, GENERAL ESCOBEDO, NUEVO LEÓN

GENERAL ESCOBEDO

Sección: 474 Contigua 1
Ubicación: CALLE CERRO DEL VENADO, SIN NÚMERO, COLONIA PROVILEÓN, CÓDIGO POSTAL 66070, GENERAL ESCOBEDO, NUEVO LEÓN

GENERAL ESCOBEDO

Sección: 474 Contigua 2
Ubicación: CALLE CERRO DEL VENADO, SIN NÚMERO, COLONIA PROVILEÓN, CÓDIGO POSTAL 66070, GENERAL ESCOBEDO, NUEVO LEÓN

GENERAL ESCOBEDO

Sección: 474 Contigua 3

Ubicación: CALLE CERRO DEL VENADO, SIN NÚMERO, COLONIA PROVILLEÓN, CÓDIGO POSTAL 66070, GENERAL ESCOBEDO, NUEVO LEÓN

GENERAL ESCOBEDO

Sección: 474 Contigua 4

Ubicación: CALLE CERRO DEL VENADO, SIN NÚMERO, COLONIA PROVILLEÓN, CÓDIGO POSTAL 66070, GENERAL ESCOBEDO, NUEVO LEÓN

GENERAL ESCOBEDO

Sección: 474 Contigua 5

Ubicación: CALLE CERRO DEL VENADO, SIN NÚMERO, COLONIA PROVILLEÓN, CÓDIGO POSTAL 66070, GENERAL ESCOBEDO, NUEVO LEÓN

GENERAL ESCOBEDO

Sección: 474 Contigua 6

Ubicación: CALLE CERRO DEL VENADO, SIN NÚMERO, COLONIA PROVILLEÓN, CÓDIGO POSTAL 66070, GENERAL ESCOBEDO, NUEVO LEÓN

GENERAL ESCOBEDO

Sección: 474 Contigua 7

Ubicación: CALLE CERRO DEL VENADO, SIN NÚMERO, COLONIA PROVILLEÓN, CÓDIGO POSTAL 66070, GENERAL ESCOBEDO, NUEVO LEÓN

GENERAL ESCOBEDO

Sección: 474 Contigua 8

Ubicación: CALLE CERRO DEL VENADO, SIN NÚMERO, COLONIA PROVILLEÓN, CÓDIGO POSTAL 66070, GENERAL ESCOBEDO, NUEVO LEÓN

GENERAL ESCOBEDO

Sección: 474 Contigua 9

Ubicación: CALLE CERRO DEL VENADO, SIN NÚMERO, COLONIA PROVILLEÓN, CÓDIGO POSTAL 66070, GENERAL ESCOBEDO, NUEVO LEÓN

GENERAL ESCOBEDO

Sección: 475 Básica

Ubicación: CALLE SAN ANDRÉS, SIN NÚMERO, COLONIA SAN GENARO DE LA CIMA, CÓDIGO POSTAL 66073, GENERAL ESCOBEDO, NUEVO LEÓN

GENERAL ESCOBEDO

Sección: 475 Contigua 1

Ubicación: CALLE SAN ANDRÉS, SIN NÚMERO, COLONIA SAN GENARO DE LA CIMA, CÓDIGO POSTAL 66073, GENERAL ESCOBEDO, NUEVO LEÓN

GENERAL ESCOBEDO

Sección: 476 Básica

Ubicación: AVENIDA PROFESOR MIGUEL F MARTÍNEZ, SIN NÚMERO, COLONIA FOMERREY 9, CÓDIGO POSTAL 66073, GENERAL ESCOBEDO, NUEVO LEÓN

GENERAL ESCOBEDO

Sección: 476 Contigua 1

Ubicación: AVENIDA PROFESOR MIGUEL F MARTÍNEZ, SIN NÚMERO, COLONIA FOMERREY 9, CÓDIGO POSTAL 66073, GENERAL ESCOBEDO, NUEVO LEÓN

GENERAL ESCOBEDO

Sección: 476 Contigua 2

Ubicación: AVENIDA PROFESOR MIGUEL F MARTÍNEZ, SIN NÚMERO, COLONIA FOMERREY 9, CÓDIGO POSTAL 66073, GENERAL ESCOBEDO, NUEVO LEÓN

GENERAL ESCOBEDO

Sección: 477 Básica

Ubicación: AVENIDA JOSÉ MARÍA MORELOS Y PAVÓN, NÚMERO 102, COLONIA FELIPE CARRILLO PUERTO, CÓDIGO POSTAL 66055, GENERAL ESCOBEDO, NUEVO LEÓN

GENERAL ESCOBEDO

Sección: 477 Contigua 1

Ubicación: AVENIDA JOSÉ MARÍA MORELOS Y PAVÓN, NÚMERO 102, COLONIA FELIPE CARRILLO PUERTO, CÓDIGO POSTAL 66055, GENERAL ESCOBEDO, NUEVO LEÓN

GENERAL ESCOBEDO

Sección: 478 Básica

Ubicación: PEATONAL GRAL GREGORIO MORALES SÁNCHEZ, SIN NÚMERO, COLONIA FELIPE CARRILLO PUERTO, CÓDIGO POSTAL 66055, GENERAL ESCOBEDO, NUEVO LEÓN

GENERAL ESCOBEDO

Sección: 478 Contigua 1

Ubicación: PEATONAL GRAL GREGORIO MORALES SÁNCHEZ, SIN NÚMERO, COLONIA FELIPE CARRILLO PUERTO, CÓDIGO POSTAL 66055, GENERAL ESCOBEDO, NUEVO LEÓN

GENERAL ESCOBEDO

Sección: 479 Básica

Ubicación: CALLE JUAN M GARCÍA, SIN NÚMERO, COLONIA FELIPE CARRILLO PUERTO, CÓDIGO POSTAL 66055, GENERAL ESCOBEDO, NUEVO LEÓN

GENERAL ESCOBEDO

Sección: 479 Contigua 1

Ubicación: CALLE JUAN M GARCÍA, SIN NÚMERO, COLONIA FELIPE CARRILLO PUERTO, CÓDIGO POSTAL 66055, GENERAL ESCOBEDO, NUEVO LEÓN

GENERAL ESCOBEDO

Sección: 480 Básica

Ubicación: CALLE LICENCIADO HÉCTOR GONZÁLEZ, SIN NÚMERO, COLONIA FOMERREY 9, CÓDIGO POSTAL 66073, GENERAL ESCOBEDO, NUEVO LEÓN

GENERAL ESCOBEDO

Sección: 480 Contigua 1

Ubicación: CALLE LICENCIADO HÉCTOR GONZÁLEZ, SIN NÚMERO, COLONIA FOMERREY 9, CÓDIGO POSTAL 66073, GENERAL ESCOBEDO, NUEVO LEÓN

GENERAL ESCOBEDO

Sección: 480 Contigua 2

Ubicación: CALLE LICENCIADO HÉCTOR GONZÁLEZ, SIN NÚMERO, COLONIA FOMERREY 9, CÓDIGO POSTAL 66073, GENERAL ESCOBEDO, NUEVO LEÓN

GENERAL ESCOBEDO

Sección: 480 Contigua 3

Ubicación: CALLE LICENCIADO HÉCTOR GONZÁLEZ, SIN NÚMERO, COLONIA FOMERREY 9, C.P. 66073, GENERAL ESCOBEDO, NUEVO LEÓN

GENERAL ESCOBEDO

Sección: 480 Contigua 4

Ubicación: CALLE LICENCIADO HÉCTOR GONZÁLEZ, SIN NÚMERO, COLONIA FOMERREY 9, C.P. 66073, GENERAL ESCOBEDO, NUEVO LEÓN

GENERAL ESCOBEDO

Sección: 480 Contigua 5

Ubicación: AVENIDA ACUEDUCTO, SIN NÚMERO, COLONIA FOMERREY 9, C.P. 66073, GENERAL ESCOBEDO, NUEVO LEÓN

GENERAL ESCOBEDO

Sección: 480 Contigua 6

Ubicación: AVENIDA ACUEDUCTO, SIN NÚMERO, COLONIA FOMERREY 9, C.P. 66073, GENERAL ESCOBEDO, NUEVO LEÓN

GENERAL ESCOBEDO

Sección: 480 Contigua 7

Ubicación: AVENIDA ACUEDUCTO, SIN NÚMERO, COLONIA FOMERREY 9, C.P. 66073, GENERAL ESCOBEDO, NUEVO LEÓN

GENERAL ESCOBEDO

Sección: 480 Contigua 8

Ubicación: AVENIDA ACUEDUCTO, SIN NÚMERO, COLONIA FOMERREY 9, C.P. 66073, GENERAL ESCOBEDO, NUEVO LEÓN

GENERAL ESCOBEDO

Sección: 481 Básica

Ubicación: CALLE CERRO DEL ÁGUILA, SIN NÚMERO, COLONIA SAN GENARO DE LA CIMA, CÓDIGO POSTAL 66073, GENERAL ESCOBEDO, NUEVO LEÓN

GENERAL ESCOBEDO

Sección: 481 Contigua 1

Ubicación: CALLE CERRO DEL ÁGUILA, SIN NÚMERO, COLONIA SAN GENARO DE LA CIMA, CÓDIGO POSTAL 66073, GENERAL ESCOBEDO, NUEVO LEÓN

GENERAL ESCOBEDO

Sección: 482 Básica

Ubicación: CALLE SECRETARÍA DEL TRABAJO, NÚMERO 1001, COLONIA FOMERREY 36, CÓDIGO POSTAL 66075, GENERAL ESCOBEDO, NUEVO LEÓN

GENERAL ESCOBEDO

Sección: 482 Contigua 1

Ubicación: CALLE SECRETARÍA DEL TRABAJO, NÚMERO 1001, COLONIA FOMERREY 36, CÓDIGO POSTAL 66075, GENERAL ESCOBEDO, NUEVO LEÓN

GENERAL ESCOBEDO

Sección: 482 Contigua 2

Ubicación: CALLE SECRETARÍA DEL TRABAJO, NÚMERO 1001, COLONIA FOMERREY 36, CÓDIGO POSTAL 66075, GENERAL ESCOBEDO, NUEVO LEÓN

GENERAL ESCOBEDO

Sección: 482 Contigua 3

Ubicación: CALLE SECRETARÍA DEL TRABAJO, NÚMERO 1001, COLONIA FOMERREY 36, CÓDIGO POSTAL 66075, GENERAL ESCOBEDO, NUEVO LEÓN

GENERAL ESCOBEDO

Sección: 483 Básica

Ubicación: CALLE UCECA, SIN NÚMERO, COLONIA FOMERREY 36, CÓDIGO POSTAL 66075, GENERAL ESCOBEDO, NUEVO LEÓN

GENERAL ESCOBEDO

Sección: 483 Contigua 1

Ubicación: CALLE UCECA, SIN NÚMERO, COLONIA FOMERREY 36, CÓDIGO POSTAL 66075, GENERAL ESCOBEDO, NUEVO LEÓN

GENERAL ESCOBEDO

Sección: 483 Contigua 2

Ubicación: CALLE UCECA, SIN NÚMERO, COLONIA FOMERREY 36, CÓDIGO POSTAL 66075, GENERAL ESCOBEDO, NUEVO LEÓN

GENERAL ESCOBEDO

Sección: 483 Contigua 3

Ubicación: CALLE UCECA, SIN NÚMERO, COLONIA FOMERREY 36, CÓDIGO POSTAL 66075, GENERAL ESCOBEDO, NUEVO LEÓN

GENERAL ESCOBEDO

Sección: 483 Contigua 4

Ubicación: CALLE UCECA, SIN NÚMERO, COLONIA FOMERREY 36, CÓDIGO POSTAL 66075, GENERAL ESCOBEDO, NUEVO LEÓN

GENERAL ESCOBEDO

Sección: 483 Contigua 5

Ubicación: CALLE UCECA, SIN NÚMERO, COLONIA FOMERREY 36, CÓDIGO POSTAL 66075, GENERAL ESCOBEDO, NUEVO LEÓN

GENERAL ESCOBEDO

Sección: 483 Contigua 6

Ubicación: CALLE UCECA, SIN NÚMERO, COLONIA FOMERREY 36, CÓDIGO POSTAL 66075, GENERAL ESCOBEDO, NUEVO LEÓN

GENERAL ESCOBEDO

Sección: 483 Contigua 7

Ubicación: CALLE UCECA, SIN NÚMERO, COLONIA FOMERREY 36, CÓDIGO POSTAL 66075, GENERAL ESCOBEDO, NUEVO LEÓN

GENERAL ESCOBEDO

Sección: 483 Contigua 8

Ubicación: CALLE UCECA, SIN NÚMERO, COLONIA FOMERREY 36, CÓDIGO POSTAL 66075, GENERAL ESCOBEDO, NUEVO LEÓN

GENERAL ESCOBEDO

Sección: 483 Contigua 9

Ubicación: CALLE UCECA, SIN NÚMERO, COLONIA FOMERREY 36, CÓDIGO POSTAL 66075, GENERAL ESCOBEDO, NUEVO LEÓN

GENERAL ESCOBEDO

Sección: 483 Extraordinaria 1

Ubicación: CALLE SAN JUDAS TADEO, SIN NÚMERO, FRACCIONAMIENTO BALCONES DE ANAHUAC III SECTOR, CÓDIGO POSTAL 66056, GENERAL ESCOBEDO, NUEVO LEÓN

GENERAL ESCOBEDO

Sección: 483 Extraordinaria 1 Contigua 1

Ubicación: CALLE SAN JUDAS TADEO, SIN NÚMERO, FRACCIONAMIENTO BALCONES DE ANAHUAC III SECTOR, CÓDIGO POSTAL 66056, GENERAL ESCOBEDO, NUEVO LEÓN

GENERAL ESCOBEDO

Sección: 483 Extraordinaria 1 Contigua 2

Ubicación: CALLE SAN JUDAS TADEO, SIN NÚMERO, FRACCIONAMIENTO BALCONES DE ANAHUAC III SECTOR, CÓDIGO POSTAL 66056, GENERAL ESCOBEDO, NUEVO LEÓN

GENERAL ESCOBEDO

Sección: 484 Básica

Ubicación: CALLE EDUARDO LIVAS VILLARREAL, NÚMERO 165, COLONIA FELIPE CARRILLO PUERTO, CÓDIGO POSTAL 66055, GENERAL ESCOBEDO, NUEVO LEÓN

GENERAL ESCOBEDO

Sección: 484 Contigua 1

Ubicación: CALLE EDUARDO LIVAS VILLARREAL, NÚMERO 165, COLONIA FELIPE CARRILLO PUERTO, CÓDIGO POSTAL 66055, GENERAL ESCOBEDO, NUEVO LEÓN

GENERAL ESCOBEDO

Sección: 485 Básica

Ubicación: CALLE JOSÉ SILVESTRE ARAMBERRI, NÚMERO 107, COLONIA FELIPE CARRILLO PUERTO, C.P. 66055, GENERAL ESCOBEDO, NUEVO LEÓN

GENERAL ESCOBEDO

Sección: 485 Contigua 1

Ubicación: CALLE JOSÉ SILVESTRE ARAMBERRI, NÚMERO 107, COLONIA FELIPE CARRILLO PUERTO, C.P. 66055, GENERAL ESCOBEDO, NUEVO LEÓN

GENERAL ESCOBEDO

Sección: 486 Básica

Ubicación: CALLE JOSÉ SILVESTRE ARAMBERRI, NÚMERO 222, COLONIA FELIPE CARRILLO PUERTO, C.P. 66055, GENERAL ESCOBEDO, NUEVO LEÓN

GENERAL ESCOBEDO

Sección: 486 Contigua 1

Ubicación: CALLE JOSÉ SILVESTRE ARAMBERRI, NÚMERO 222, COLONIA FELIPE CARRILLO PUERTO, CÓDIGO POSTAL 66055, GENERAL ESCOBEDO, NUEVO LEÓN

GENERAL ESCOBEDO

Sección: 487 Básica

Ubicación: PEATONAL IDELFONSO V VÁZQUEZ, NÚMERO 129, COLONIA FELIPE CARRILLO PUERTO, CÓDIGO POSTAL 66055, GENERAL ESCOBEDO, NUEVO LEÓN

GENERAL ESCOBEDO

Sección: 487 Contigua 1

Ubicación: PEATONAL IDELFONSO V VÁZQUEZ, NÚMERO 120, COLONIA FELIPE CARRILLO PUERTO, CÓDIGO POSTAL 66055, GENERAL ESCOBEDO, NUEVO LEÓN

GENERAL ESCOBEDO

Sección: 488 Básica
Ubicación: CALLE LUIS MORA, NÚMERO 102, COLONIA VILLAS DE ESCOBEDO, CÓDIGO POSTAL 66056, GENERAL ESCOBEDO, NUEVO LEÓN

GENERAL ESCOBEDO

Sección: 488 Contigua 1
Ubicación: CALLE LUIS MORA, NÚMERO 102, COLONIA VILLAS DE ESCOBEDO, CÓDIGO POSTAL 66056, GENERAL ESCOBEDO, NUEVO LEÓN

GENERAL ESCOBEDO

Sección: 488 Contigua 2
Ubicación: PRIVADA LUIS MORA, NÚMERO 68, COLONIA VILLAS DE ESCOBEDO, CÓDIGO POSTAL 66056, GENERAL ESCOBEDO, NUEVO LEÓN

GENERAL ESCOBEDO

Sección: 489 Básica
Ubicación: AVENIDA JOSÉ MARÍA MORALES Y PAVÓN, NÚMERO 200, COLONIA CELESTINO GASCA, CÓDIGO POSTAL 66055, GENERAL ESCOBEDO, NUEVO LEÓN

GENERAL ESCOBEDO

Sección: 489 Contigua 1
Ubicación: AVENIDA JOSÉ MARÍA MORALES Y PAVÓN, NÚMERO 200, COLONIA CELESTINO GASCA, CÓDIGO POSTAL 66055, GENERAL ESCOBEDO, NUEVO LEÓN

GENERAL ESCOBEDO

Sección: 489 Contigua 2
Ubicación: AVENIDA JOSÉ MARÍA MORALES Y PAVÓN, NÚMERO 200, COLONIA CELESTINO GASCA, CÓDIGO POSTAL 66055, GENERAL ESCOBEDO, NUEVO LEÓN

GENERAL ESCOBEDO

Sección: 490 Básica
Ubicación: CALLE DURANGO, NÚMERO 112, COLONIA CELESTINO GASCA, CÓDIGO POSTAL 66055, GENERAL ESCOBEDO, NUEVO LEÓN

GENERAL ESCOBEDO

Sección: 490 Contigua 1
Ubicación: CALLE DURANGO, NÚMERO 112, COLONIA CELESTINO GASCA, CÓDIGO POSTAL 66055, GENERAL ESCOBEDO, NUEVO LEÓN

GENERAL ESCOBEDO

Sección: 490 Contigua 2
Ubicación: CALLE DURANGO, NÚMERO 112, COLONIA CELESTINO GASCA, CÓDIGO POSTAL 66055, GENERAL ESCOBEDO, NUEVO LEÓN

GENERAL ESCOBEDO

Sección: 491 Básica
Ubicación: CALLE VÍA PABLO CALIARI, SIN NÚMERO, COLONIA JOLLA DE ANÁHUAC, CÓDIGO POSTAL 66055, GENERAL ESCOBEDO, NUEVO LEÓN

GENERAL ESCOBEDO

Sección: 491 Contigua 1
Ubicación: CALLE VÍA PABLO CALIARI, SIN NÚMERO, COLONIA JOLLA DE ANÁHUAC, CÓDIGO POSTAL 66055, GENERAL ESCOBEDO, NUEVO LEÓN

GENERAL ESCOBEDO

Sección: 491 Contigua 2
Ubicación: CALLE VÍA PABLO CALIARI, SIN NÚMERO, COLONIA JOLLA DE ANÁHUAC, CÓDIGO POSTAL 66055, GENERAL ESCOBEDO, NUEVO LEÓN

GENERAL ESCOBEDO

Sección: 491 Contigua 3
Ubicación: CALLE VÍA PABLO CALIARI, SIN NÚMERO, COLONIA JOLLA DE ANÁHUAC, CÓDIGO POSTAL 66055, GENERAL ESCOBEDO, NUEVO LEÓN

GENERAL ESCOBEDO

Sección: 491 Contigua 4
Ubicación: CALLE VÍA PABLO CALIARI, SIN NÚMERO, COLONIA JOLLA DE ANÁHUAC, CÓDIGO POSTAL 66055, GENERAL ESCOBEDO, NUEVO LEÓN

GENERAL ESCOBEDO

Sección: 491 Contigua 5
Ubicación: CALLE VÍA PABLO CALIARI, SIN NÚMERO, COLONIA JOLLA DE ANÁHUAC, CÓDIGO POSTAL 66055, GENERAL ESCOBEDO, NUEVO LEÓN

GENERAL ESCOBEDO

Sección: 491 Contigua 6
Ubicación: CALLE VÍA PABLO CALIARI, SIN NÚMERO, COLONIA JOLLA DE ANÁHUAC, CÓDIGO POSTAL 66055, GENERAL ESCOBEDO, NUEVO LEÓN

GENERAL ESCOBEDO

Sección: 491 Contigua 7
Ubicación: CALLE VÍA PABLO CALIARI, SIN NÚMERO, COLONIA JOLLA DE ANÁHUAC, CÓDIGO POSTAL 66055, GENERAL ESCOBEDO, NUEVO LEÓN

GENERAL ESCOBEDO

Sección: 491 Contigua 8
Ubicación: CALLE VÍA CASSINO, SIN NÚMERO, COLONIA JOLLA DE ANÁHUAC, CÓDIGO POSTAL 66055, GENERAL ESCOBEDO, NUEVO LEÓN

GENERAL ESCOBEDO

Sección: 491 Contigua 9
Ubicación: CALLE VÍA CASSINO, SIN NÚMERO, COLONIA JOLLA DE ANÁHUAC, CÓDIGO POSTAL 66055, GENERAL ESCOBEDO, NUEVO LEÓN

GENERAL ESCOBEDO

Sección: 491 Contigua 10
Ubicación: CALLE VÍA CASSINO, SIN NÚMERO, COLONIA JOLLA DE ANÁHUAC, CÓDIGO POSTAL 66055, GENERAL ESCOBEDO, NUEVO LEÓN

GENERAL ESCOBEDO

Sección: 491 Contigua 11
Ubicación: CALLE VÍA CASSINO, SIN NÚMERO, COLONIA JOLLA DE ANÁHUAC, CÓDIGO POSTAL 66055, GENERAL ESCOBEDO, NUEVO LEÓN

GENERAL ESCOBEDO

Sección: 491 Contigua 12
Ubicación: CALLE VÍA CASSINO, SIN NÚMERO, COLONIA JOLLA DE ANÁHUAC, CÓDIGO POSTAL 66055, GENERAL ESCOBEDO, NUEVO LEÓN

GENERAL ESCOBEDO

Sección: 491 Contigua 13
Ubicación: CALLE VÍA CASSINO, SIN NÚMERO, COLONIA JOLLA DE ANÁHUAC, CÓDIGO POSTAL 66055, GENERAL ESCOBEDO, NUEVO LEÓN

GENERAL ESCOBEDO

Sección: 491 Contigua 14
Ubicación: CALLE VÍA CASSINO, SIN NÚMERO, COLONIA JOLLA DE ANÁHUAC, CÓDIGO POSTAL 66055, GENERAL ESCOBEDO, NUEVO LEÓN

GENERAL ESCOBEDO

Sección: 491 Contigua 15
Ubicación: CALLE VÍA CASSINO, SIN NÚMERO, COLONIA JOLLA DE ANÁHUAC, CÓDIGO POSTAL 66055, GENERAL ESCOBEDO, NUEVO LEÓN

GENERAL ESCOBEDO

Sección: 492 Básica
Ubicación: AVENIDA VICENTE GUERRERO, SIN NÚMERO, COLONIA INFONAVIT EX HACIENDA EL CANADÁ, CÓDIGO POSTAL 66058, GENERAL ESCOBEDO, NUEVO LEÓN

GENERAL ESCOBEDO

Sección: 492 Contigua 1
Ubicación: AVENIDA VICENTE GUERRERO, SIN NÚMERO, COLONIA INFONAVIT EX HACIENDA EL CANADÁ, CÓDIGO POSTAL 66058, GENERAL ESCOBEDO, NUEVO LEÓN

GENERAL ESCOBEDO

Sección: 492 Contigua 2

Ubicación: AVENIDA VICENTE GUERRERO, SIN NÚMERO, COLONIA INFONAVIT EX HACIENDA EL CANADÁ, CÓDIGO POSTAL 66058, GENERAL ESCOBEDO, NUEVO LEÓN

GENERAL ESCOBEDO

Sección: 492 Contigua 3

Ubicación: AVENIDA VICENTE GUERRERO, SIN NÚMERO, COLONIA INFONAVIT EX HACIENDA EL CANADÁ, CÓDIGO POSTAL 66058, GENERAL ESCOBEDO, NUEVO LEÓN

GENERAL ESCOBEDO

Sección: 492 Contigua 4

Ubicación: AVENIDA VICENTE GUERRERO, SIN NÚMERO, COLONIA INFONAVIT EX HACIENDA EL CANADÁ, CÓDIGO POSTAL 66058, GENERAL ESCOBEDO, NUEVO LEÓN

GENERAL ESCOBEDO

Sección: 492 Contigua 5

Ubicación: AVENIDA VICENTE GUERRERO, SIN NÚMERO, COLONIA INFONAVIT EX HACIENDA EL CANADÁ, CÓDIGO POSTAL 66058, GENERAL ESCOBEDO, NUEVO LEÓN

GENERAL ESCOBEDO

Sección: 492 Extraordinaria 1

Ubicación: CALLE TORONTO, SIN NÚMERO, COLONIA VALLE DEL CANADÁ, CÓDIGO POSTAL 66059, GENERAL ESCOBEDO, NUEVO LEÓN

GENERAL ESCOBEDO

Sección: 492 Extraordinaria 1 Contigua 1

Ubicación: CALLE TORONTO, SIN NÚMERO, COLONIA VALLE DEL CANADÁ, CÓDIGO POSTAL 66059, GENERAL ESCOBEDO, NUEVO LEÓN

GENERAL ESCOBEDO

Sección: 2136 Básica

Ubicación: CALLE JUÁREZ, NÚMERO 430, COLONIA NUEVO LEÓN ESTADO DE PROGRESO ALIANZA REAL, CÓDIGO POSTAL 66084, GENERAL ESCOBEDO, NUEVO LEÓN

GENERAL ESCOBEDO

Sección: 2136 Contigua 1

Ubicación: CALLE JUÁREZ, NÚMERO 430, COLONIA NUEVO LEÓN ESTADO DE PROGRESO ALIANZA REAL, CÓDIGO POSTAL 66084, GENERAL ESCOBEDO, NUEVO LEÓN

GENERAL ESCOBEDO

Sección: 2136 Contigua 2

Ubicación: CALLE JUÁREZ, NÚMERO 430, COLONIA NUEVO LEÓN ESTADO DE PROGRESO ALIANZA REAL, CÓDIGO POSTAL 66084, GENERAL ESCOBEDO, NUEVO LEÓN

GENERAL ESCOBEDO

Sección: 2136 Contigua 3

Ubicación: CALLE JUÁREZ, NÚMERO 430, COLONIA NUEVO LEÓN ESTADO DE PROGRESO ALIANZA REAL, CÓDIGO POSTAL 66084, GENERAL ESCOBEDO, NUEVO LEÓN

GENERAL ESCOBEDO

Sección: 2136 Contigua 4

Ubicación: CALLE JUÁREZ, NÚMERO 430, COLONIA NUEVO LEÓN ESTADO DE PROGRESO ALIANZA REAL, CÓDIGO POSTAL 66084, GENERAL ESCOBEDO, NUEVO LEÓN

GENERAL ESCOBEDO

Sección: 2136 Contigua 5

Ubicación: CALLE JUÁREZ, NÚMERO 430, COLONIA NUEVO LEÓN ESTADO DE PROGRESO ALIANZA REAL, CÓDIGO POSTAL 66084, GENERAL ESCOBEDO, NUEVO LEÓN

GENERAL ESCOBEDO

Sección: 2136 Contigua 6

Ubicación: CALLE JUÁREZ, NÚMERO 430, COLONIA NUEVO LEÓN ESTADO DE PROGRESO ALIANZA REAL, CÓDIGO POSTAL 66084, GENERAL ESCOBEDO, NUEVO LEÓN

GENERAL ESCOBEDO

Sección: 2136 Contigua 7

Ubicación: CALLE JUÁREZ, NÚMERO 430, COLONIA NUEVO LEÓN ESTADO DE PROGRESO ALIANZA REAL, CÓDIGO POSTAL 66084, GENERAL ESCOBEDO, NUEVO LEÓN

GENERAL ESCOBEDO

Sección: 2136 Contigua 8

Ubicación: CALLE JUÁREZ, NÚMERO 430, COLONIA NUEVO LEÓN ESTADO DE PROGRESO ALIANZA REAL, CÓDIGO POSTAL 66084, GENERAL ESCOBEDO, NUEVO LEÓN

GENERAL ESCOBEDO

Sección: 2136 Contigua 9

Ubicación: CALLE JUÁREZ, SIN NÚMERO, COLONIA NUEVO LEÓN ESTADO DE PROGRESO ALIANZA REAL, CÓDIGO POSTAL 66084, GENERAL ESCOBEDO, NUEVO LEÓN

GENERAL ESCOBEDO

Sección: 2136 Contigua 10

Ubicación: CALLE JUÁREZ, SIN NÚMERO, COLONIA NUEVO LEÓN ESTADO DE PROGRESO ALIANZA REAL, CÓDIGO POSTAL 66084, GENERAL ESCOBEDO, NUEVO LEÓN

GENERAL ESCOBEDO

Sección: 2136 Contigua 11

Ubicación: CALLE JUÁREZ, SIN NÚMERO, COLONIA NUEVO LEÓN ESTADO DE PROGRESO ALIANZA REAL, CÓDIGO POSTAL 66084, GENERAL ESCOBEDO, NUEVO LEÓN

GENERAL ESCOBEDO

Sección: 2136 Contigua 12

Ubicación: CALLE JUÁREZ, SIN NÚMERO, COLONIA NUEVO LEÓN ESTADO DE PROGRESO ALIANZA REAL, CÓDIGO POSTAL 66084, GENERAL ESCOBEDO, NUEVO LEÓN

GENERAL ESCOBEDO

Sección: 2136 Contigua 13

Ubicación: CALLE JUÁREZ, SIN NÚMERO, COLONIA NUEVO LEÓN ESTADO DE PROGRESO ALIANZA REAL, CÓDIGO POSTAL 66084, GENERAL ESCOBEDO, NUEVO LEÓN

GENERAL ESCOBEDO

Sección: 2136 Contigua 14

Ubicación: CALLE JUÁREZ, SIN NÚMERO, COLONIA NUEVO LEÓN ESTADO DE PROGRESO ALIANZA REAL, CÓDIGO POSTAL 66084, GENERAL ESCOBEDO, NUEVO LEÓN

GENERAL ESCOBEDO

Sección: 2136 Contigua 15

Ubicación: CALLE JUÁREZ, SIN NÚMERO, COLONIA NUEVO LEÓN ESTADO DE PROGRESO ALIANZA REAL, C.P. 66084, GENERAL ESCOBEDO, N.L.

GENERAL ESCOBEDO

Sección: 2136 Contigua 16

Ubicación: CALLE JUÁREZ, SIN NÚMERO, COLONIA NUEVO LEÓN ESTADO DE PROGRESO ALIANZA REAL, C.P. 66084, GENERAL ESCOBEDO, N.L.

GENERAL ESCOBEDO

Sección: 2136 Contigua 17

Ubicación: CALLE JUÁREZ, SIN NÚMERO, COLONIA NUEVO LEÓN ESTADO DE PROGRESO ALIANZA REAL, C.P. 66084, GENERAL ESCOBEDO, N.L.

GENERAL ESCOBEDO

Sección: 2136 Extraordinaria 1

Ubicación: CALLE SAN CORNELIO, SIN NÚMERO, FRACCIONAMIENTO PRADERAS DE SAN FRANCISCO, CÓDIGO POSTAL 66085, GENERAL ESCOBEDO, NUEVO LEÓN

GENERAL ESCOBEDO

Sección: 2136 Extraordinaria 1 Contigua 1

Ubicación: CALLE SAN CORNELIO, SIN NÚMERO, FRACCIONAMIENTO PRADERAS DE SAN FRANCISCO, CÓDIGO POSTAL 66085, GENERAL ESCOBEDO, NUEVO LEÓN

GENERAL ESCOBEDO

Sección: 2136 Extraordinaria 1 Contigua 2

Ubicación: CALLE SAN CORNELIO, SIN NÚMERO, FRACCIONAMIENTO PRADERAS DE SAN FRANCISCO, CÓDIGO POSTAL 66085, GENERAL ESCOBEDO, NUEVO LEÓN

GENERAL ESCOBEDO

Sección: 2136 Extraordinaria 1 Contigua 3
Ubicación: CALLE SAN CORNELIO, SIN NÚMERO, FRACCIONAMIENTO PRADERAS DE SAN FRANCISCO, CÓDIGO POSTAL 66085, GENERAL ESCOBEDO, NUEVO LEÓN

GENERAL ESCOBEDO

Sección: 2136 Extraordinaria 1 Contigua 4
Ubicación: CALLE SAN CORNELIO, SIN NÚMERO, FRACCIONAMIENTO PRADERAS DE SAN FRANCISCO, CÓDIGO POSTAL 66085, GENERAL ESCOBEDO, NUEVO LEÓN

GENERAL ESCOBEDO

Sección: 2136 Extraordinaria 1 Contigua 5
Ubicación: CALLE SAN CORNELIO, SIN NÚMERO, FRACCIONAMIENTO PRADERAS DE SAN FRANCISCO, CÓDIGO POSTAL 66085, GENERAL ESCOBEDO, NUEVO LEÓN

GENERAL ESCOBEDO

Sección: 2136 Extraordinaria 1 Contigua 6
Ubicación: CALLE SAN CORNELIO, SIN NÚMERO, FRACCIONAMIENTO PRADERAS DE SAN FRANCISCO, CÓDIGO POSTAL 66085, GENERAL ESCOBEDO, NUEVO LEÓN

GENERAL ESCOBEDO

Sección: 2136 Extraordinaria 1 Contigua 7
Ubicación: CALLE SAN CORNELIO, SIN NÚMERO, FRACCIONAMIENTO PRADERAS DE SAN FRANCISCO, CÓDIGO POSTAL 66085, GENERAL ESCOBEDO, NUEVO LEÓN

GENERAL ESCOBEDO

Sección: 2137 Básica
Ubicación: CALLE TORREÓN, SIN NÚMERO, COLONIA MONCLOVA PRIMER SECTOR, CÓDIGO POSTAL 66085, GENERAL ESCOBEDO, NUEVO LEÓN

GENERAL ESCOBEDO

Sección: 2137 Contigua 1
Ubicación: CALLE TORREÓN, SIN NÚMERO, COLONIA MONCLOVA PRIMER SECTOR, CÓDIGO POSTAL 66085, GENERAL ESCOBEDO, NUEVO LEÓN

GENERAL ESCOBEDO

Sección: 2138 Básica
Ubicación: CALLE ADMINISTRADORES, SIN NÚMERO, COLONIA MONCLOVA SEGUNDO SECTOR, CÓDIGO POSTAL 66085, GENERAL ESCOBEDO, NUEVO LEÓN

GENERAL ESCOBEDO

Sección: 2139 Básica
Ubicación: CALLE ALHELÍ, SIN NÚMERO, COLONIA LAS FLORES, CÓDIGO POSTAL 66064, GENERAL ESCOBEDO, NUEVO LEÓN

GENERAL ESCOBEDO

Sección: 2139 Contigua 1
Ubicación: CALLE ALHELÍ, SIN NÚMERO, COLONIA LAS FLORES, CÓDIGO POSTAL 66064, GENERAL ESCOBEDO, NUEVO LEÓN

GENERAL ESCOBEDO

Sección: 2139 Contigua 2
Ubicación: CALLE ALHELÍ, SIN NÚMERO, COLONIA LAS FLORES, CÓDIGO POSTAL 66064, GENERAL ESCOBEDO, NUEVO LEÓN

GENERAL ESCOBEDO

Sección: 2139 Contigua 3
Ubicación: CALLE ALHELÍ, SIN NÚMERO, COLONIA LAS FLORES, CÓDIGO POSTAL 66064, GENERAL ESCOBEDO, NUEVO LEÓN

GENERAL ESCOBEDO

Sección: 2140 Básica
Ubicación: CALLE VERONA, SIN NÚMERO, FRACCIONAMIENTO VALLE DE SAN FRANCISCO, CÓDIGO POSTAL 66064, GENERAL ESCOBEDO, NUEVO LEÓN

GENERAL ESCOBEDO

Sección: 2140 Contigua 1
Ubicación: CALLE VERONA, SIN NÚMERO, FRACCIONAMIENTO VALLE DE SAN FRANCISCO, CÓDIGO POSTAL 66064, GENERAL ESCOBEDO, NUEVO LEÓN

GENERAL ESCOBEDO

Sección: 2140 Contigua 2
Ubicación: CALLE VERONA, SIN NÚMERO, FRACCIONAMIENTO VALLE DE SAN FRANCISCO, CÓDIGO POSTAL 66064, GENERAL ESCOBEDO, NUEVO LEÓN

GENERAL ESCOBEDO

Sección: 2141 Básica
Ubicación: CALLE SANTA VICTORIA, NÚMERO 113, COLONIA SANTA MARTHA, CÓDIGO POSTAL 66064, GENERAL ESCOBEDO, NUEVO LEÓN

GENERAL ESCOBEDO

Sección: 2141 Contigua 1
Ubicación: CALLE SANTA VICTORIA, NÚMERO 123, COLONIA SANTA MARTHA, CÓDIGO POSTAL 66064, GENERAL ESCOBEDO, NUEVO LEÓN

GENERAL ESCOBEDO

Sección: 2142 Básica
Ubicación: CALLE PASO CUCHARAS, LOTE 95, COLONIA PASO CUCHARAS, CÓDIGO POSTAL 66062, GENERAL ESCOBEDO, NUEVO LEÓN

GENERAL ESCOBEDO

Sección: 2143 Básica
Ubicación: CALLE SANTA RITA, NÚMERO 100, COLONIA SANTA MARTHA, CÓDIGO POSTAL 66064, GENERAL ESCOBEDO, NUEVO LEÓN

GENERAL ESCOBEDO

Sección: 2143 Contigua 1
Ubicación: CALLE SANTA RITA, NÚMERO 100, COLONIA SANTA MARTHA, CÓDIGO POSTAL 66064, GENERAL ESCOBEDO, NUEVO LEÓN

GENERAL ESCOBEDO

Sección: 2144 Básica
Ubicación: PRIVADA VIENTOS DEL NORTE, NÚMERO 106, FRACCIONAMIENTO VIDA, CÓDIGO POSTAL 66064, GENERAL ESCOBEDO, NUEVO LEÓN

GENERAL ESCOBEDO

Sección: 2144 Contigua 1
Ubicación: PRIVADA VIENTOS DEL NORTE, NÚMERO 106, FRACCIONAMIENTO VIDA, CÓDIGO POSTAL 66064, GENERAL ESCOBEDO, NUEVO LEÓN

GENERAL ESCOBEDO

Sección: 2145 Básica
Ubicación: CALLE GRAL ZUAZUA, SIN NÚMERO, COLONIA NUEVA ESPERANZA, CÓDIGO POSTAL 66064, GENERAL ESCOBEDO, NUEVO LEÓN

GENERAL ESCOBEDO

Sección: 2145 Contigua 1
Ubicación: CALLE GRAL ZUAZUA, SIN NÚMERO, COLONIA NUEVA ESPERANZA, CÓDIGO POSTAL 66064, GENERAL ESCOBEDO, NUEVO LEÓN

GENERAL ESCOBEDO

Sección: 2146 Básica
Ubicación: CALLE 24 DE JUNIO, NÚMERO 327, COLONIA 18 DE OCTUBRE, CÓDIGO POSTAL 66064, GENERAL ESCOBEDO, NUEVO LEÓN

GENERAL ESCOBEDO

Sección: 2146 Contigua 1
Ubicación: CALLE 24 DE JUNIO, NÚMERO 327, COLONIA 18 DE OCTUBRE, CÓDIGO POSTAL 66064, GENERAL ESCOBEDO, NUEVO LEÓN

GENERAL ESCOBEDO

Sección: 2147 Básica
Ubicación: CALLE 24 DE SEPTIEMBRE, SIN NÚMERO, COLONIA 18 DE OCTUBRE, CÓDIGO POSTAL 66064, GENERAL ESCOBEDO, NUEVO LEÓN

GENERAL ESCOBEDO

Sección: 2147 Contigua 1
Ubicación: CALLE 24 DE SEPTIEMBRE, SIN NÚMERO, COLONIA 18 DE OCTUBRE, CÓDIGO POSTAL 66064, GENERAL ESCOBEDO, NUEVO LEÓN

GENERAL ESCOBEDO

Sección: 2148 Básica
Ubicación: CALLE FRAY ROMÁN, NÚMERO 726, FRACCIONAMIENTO PORTAL DEL FRAILLE, CÓDIGO POSTAL 66064, GENERAL ESCOBEDO, NUEVO LEÓN

GENERAL ESCOBEDO

Sección: 2148 Contigua 1
Ubicación: CALLE FRAY ROMÁN, NÚMERO 715, COLONIA PORTAL DEL FRAILLE, CÓDIGO POSTAL 66064, GENERAL ESCOBEDO, NUEVO LEÓN

GENERAL ESCOBEDO

Sección: 2148 Contigua 2
Ubicación: CALLE FRAY ROMÁN, NÚMERO 734, COLONIA PORTAL DEL FRAYLE, CÓDIGO POSTAL 66064, GENERAL ESCOBEDO, NUEVO LEÓN

GENERAL ESCOBEDO

Sección: 2148 Contigua 3
Ubicación: CALLE FRAY ROMÁN, NÚMERO 725, COLONIA PORTAL DEL FRAILLE, CÓDIGO POSTAL 66064, GENERAL ESCOBEDO, NUEVO LEÓN

GENERAL ESCOBEDO

Sección: 2149 Básica
Ubicación: CALLE FRAY CARLOS, SIN NÚMERO, FRACCIONAMIENTO PORTAL DEL FRAILLE, CÓDIGO POSTAL 66064, GENERAL ESCOBEDO, NUEVO LEÓN

GENERAL ESCOBEDO

Sección: 2149 Contigua 1
Ubicación: CALLE FRAY CARLOS, SIN NÚMERO, FRACCIONAMIENTO PORTAL DEL FRAILLE, CÓDIGO POSTAL 66064, GENERAL ESCOBEDO, NUEVO LEÓN

GENERAL ESCOBEDO

Sección: 2149 Contigua 2
Ubicación: CALLE FRAY CARLOS, SIN NÚMERO, FRACCIONAMIENTO PORTAL DEL FRAILLE, CÓDIGO POSTAL 66064, GENERAL ESCOBEDO, NUEVO LEÓN

GENERAL ESCOBEDO

Sección: 2149 Contigua 3
Ubicación: CALLE FRAY CARLOS, SIN NÚMERO, FRACCIONAMIENTO PORTAL DEL FRAILLE, CÓDIGO POSTAL 66064, GENERAL ESCOBEDO, NUEVO LEÓN

GENERAL ESCOBEDO

Sección: 2150 Básica
Ubicación: CALLE UNIDAD UNIVERSAL, SIN NÚMERO, COLONIA LA UNIDAD, CÓDIGO POSTAL 66064, GENERAL ESCOBEDO, NUEVO LEÓN

GENERAL ESCOBEDO

Sección: 2150 Contigua 1
Ubicación: CALLE UNIDAD UNIVERSAL, SIN NÚMERO, COLONIA LA UNIDAD, CÓDIGO POSTAL 66064, GENERAL ESCOBEDO, NUEVO LEÓN

GENERAL ESCOBEDO

Sección: 2151 Básica
Ubicación: CALLE UNIDAD LATINOAMERICANA, NÚMERO 415, COLONIA LA UNIDAD, CÓDIGO POSTAL 66064, GENERAL ESCOBEDO, NUEVO LEÓN

GENERAL ESCOBEDO

Sección: 2151 Contigua 1
Ubicación: CALLE UNIDAD LATINOAMERICANA, NÚMERO 415, COLONIA LA UNIDAD, CÓDIGO POSTAL 66064, GENERAL ESCOBEDO, NUEVO LEÓN

GENERAL ESCOBEDO

Sección: 2152 Básica
Ubicación: CALLE UNIDAD COMERCIAL, NÚMERO 155, COLONIA LA UNIDAD, CÓDIGO POSTAL 66064, GENERAL ESCOBEDO, NUEVO LEÓN

GENERAL ESCOBEDO

Sección: 2152 Contigua 1
Ubicación: CALLE UNIDAD DEPORTIVA, NÚMERO 120, COLONIA LA UNIDAD, CÓDIGO POSTAL 66064, GENERAL ESCOBEDO, NUEVO LEÓN

GENERAL ESCOBEDO

Sección: 2153 Básica
Ubicación: CALLE UNIDAD MEXICANA, SIN NÚMERO, COLONIA LA UNIDAD, CÓDIGO POSTAL 66064, GENERAL ESCOBEDO, NUEVO LEÓN

GENERAL ESCOBEDO

Sección: 2153 Contigua 1
Ubicación: CALLE UNIDAD MEXICANA, SIN NÚMERO, COLONIA LA UNIDAD, CÓDIGO POSTAL 66064, GENERAL ESCOBEDO, NUEVO LEÓN

GENERAL ESCOBEDO

Sección: 2154 Básica
Ubicación: CALLE UNIDAD UNIVERSAL, NÚMERO 401, COLONIA LA UNIDAD, CÓDIGO POSTAL 66064, GENERAL ESCOBEDO, NUEVO LEÓN

GENERAL ESCOBEDO

Sección: 2154 Contigua 1
Ubicación: CALLE UNIDAD UNIVERSAL, NÚMERO 401, COLONIA LA UNIDAD, CÓDIGO POSTAL 66064, GENERAL ESCOBEDO, NUEVO LEÓN

GENERAL ESCOBEDO

Sección: 2155 Básica
Ubicación: CALLE 13 DE SEPTIEMBRE, SIN NÚMERO, COLONIA 18 DE OCTUBRE, CÓDIGO POSTAL 66064, GENERAL ESCOBEDO, NUEVO LEÓN

GENERAL ESCOBEDO

Sección: 2155 Contigua 1
Ubicación: CALLE 13 DE SEPTIEMBRE, SIN NÚMERO, COLONIA 18 DE OCTUBRE, CÓDIGO POSTAL 66064, GENERAL ESCOBEDO, NUEVO LEÓN

GENERAL ESCOBEDO

Sección: 2156 Básica
Ubicación: CALLE DR COSS, NÚMERO 728, COLONIA NUEVA ESPERANZA, CÓDIGO POSTAL 66064, GENERAL ESCOBEDO, NUEVO LEÓN

GENERAL ESCOBEDO

Sección: 2156 Contigua 1
Ubicación: CALLE DR COSS, NÚMERO 720, COLONIA NUEVA ESPERANZA, CÓDIGO POSTAL 66064, GENERAL ESCOBEDO, NUEVO LEÓN

GENERAL ESCOBEDO

Sección: 2157 Básica
Ubicación: CALLE AGUALEGUAS, SIN NÚMERO, COLONIA NUEVA ESPERANZA, CÓDIGO POSTAL 66064, GENERAL ESCOBEDO, NUEVO LEÓN

GENERAL ESCOBEDO

Sección: 2157 Contigua 1
Ubicación: CALLE AGUALEGUAS, SIN NÚMERO, COLONIA NUEVA ESPERANZA, CÓDIGO POSTAL 66064, GENERAL ESCOBEDO, NUEVO LEÓN

GENERAL ESCOBEDO

Sección: 2158 Básica
Ubicación: CALLE SANTA ROSARIO, NÚMERO 126, COLONIA SANTA MARTHA, CÓDIGO POSTAL 66064, GENERAL ESCOBEDO, NUEVO LEÓN

GENERAL ESCOBEDO

Sección: 2158 Contigua 1
Ubicación: CALLE SANTA ROSARIO, NÚMERO 135, COLONIA SANTA MARTHA, CÓDIGO POSTAL 66064, GENERAL ESCOBEDO, NUEVO LEÓN

GENERAL ESCOBEDO

Sección: 2159 Básica

Ubicación: CALLE SANTA ÚRSULA, SIN NÚMERO, COLONIA SANTA MARTHA, CÓDIGO POSTAL 66064, GENERAL ESCOBEDO, NUEVO LEÓN

GENERAL ESCOBEDO

Sección: 2159 Contigua 1

Ubicación: CALLE SANTA ÚRSULA, SIN NÚMERO, COLONIA SANTA MARTHA, CÓDIGO POSTAL 66064, GENERAL ESCOBEDO, NUEVO LEÓN

GENERAL ESCOBEDO

Sección: 2160 Básica

Ubicación: AVENIDA MONTERREY, SIN NÚMERO, COLONIA NUEVA ESPERANZA, CÓDIGO POSTAL 66064, GENERAL ESCOBEDO, NUEVO LEÓN

GENERAL ESCOBEDO

Sección: 2160 Contigua 1

Ubicación: AVENIDA MONTERREY, SIN NÚMERO, COLONIA NUEVA ESPERANZA, CÓDIGO POSTAL 66064, GENERAL ESCOBEDO, NUEVO LEÓN

GENERAL ESCOBEDO

Sección: 2161 Básica

Ubicación: CALLE PRIVADA LINARES, NÚMERO 315, COLONIA NUEVA ESPERANZA, CÓDIGO POSTAL 66064, GENERAL ESCOBEDO, NUEVO LEÓN

GENERAL ESCOBEDO

Sección: 2161 Contigua 1

Ubicación: CALLE PRIVADA LINARES, NÚMERO 315, COLONIA NUEVA ESPERANZA, CÓDIGO POSTAL 66064, GENERAL ESCOBEDO, NUEVO LEÓN

GENERAL ESCOBEDO

Sección: 2162 Básica

Ubicación: CALLE UNIDAD AMERICANA, SIN NÚMERO, COLONIA LA UNIDAD, CÓDIGO POSTAL 66064, GENERAL ESCOBEDO, NUEVO LEÓN

GENERAL ESCOBEDO

Sección: 2162 Contigua 1

Ubicación: CALLE UNIDAD AMERICANA, SIN NÚMERO, COLONIA LA UNIDAD, CÓDIGO POSTAL 66064, GENERAL ESCOBEDO, NUEVO LEÓN

GENERAL ESCOBEDO

Sección: 2163 Básica

Ubicación: AVENIDA LA UNIDAD, SIN NÚMERO, COLONIA LA UNIDAD, CÓDIGO POSTAL 66064, GENERAL ESCOBEDO, NUEVO LEÓN

GENERAL ESCOBEDO

Sección: 2163 Contigua 1

Ubicación: AVENIDA LA UNIDAD, SIN NÚMERO, COLONIA LA UNIDAD, CÓDIGO POSTAL 66064, GENERAL ESCOBEDO, NUEVO LEÓN

GENERAL ESCOBEDO

Sección: 2164 Básica

Ubicación: CALLE UNIDAD OBRERA, NÚMERO 539, COLONIA LA UNIDAD, CÓDIGO POSTAL 66064, GENERAL ESCOBEDO, NUEVO LEÓN

GENERAL ESCOBEDO

Sección: 2164 Contigua 1

Ubicación: CALLE UNIDAD OBRERA, NÚMERO 523, COLONIA LA UNIDAD, CÓDIGO POSTAL 66064, GENERAL ESCOBEDO, NUEVO LEÓN

GENERAL ESCOBEDO

Sección: 2165 Básica

Ubicación: CALLE UNIDAD MAGISTERIAL, NÚMERO 552, COLONIA LA UNIDAD, CÓDIGO POSTAL 66064, GENERAL ESCOBEDO, NUEVO LEÓN

GENERAL ESCOBEDO

Sección: 2165 Contigua 1

Ubicación: CALLE UNIDAD MAGISTERIAL, NÚMERO 552, COLONIA LA UNIDAD, CÓDIGO POSTAL 66064, GENERAL ESCOBEDO, NUEVO LEÓN

GENERAL ESCOBEDO

Sección: 2515 Básica

Ubicación: CALLE ENCINO, NÚMERO 212, COLONIA ARBOLEDAS DE ESCOBEDO, CÓDIGO POSTAL 66052, GENERAL ESCOBEDO, NUEVO LEÓN

GENERAL ESCOBEDO

Sección: 2515 Contigua 1

Ubicación: CALLE ENCINO, NÚMERO 216, COLONIA ARBOLEDAS DE ESCOBEDO, CÓDIGO POSTAL 66052, GENERAL ESCOBEDO, NUEVO LEÓN

GENERAL ESCOBEDO

Sección: 2516 Básica

Ubicación: CALLE ABEDUL, SIN NÚMERO, COLONIA ARBOLEDAS DE ESCOBEDO, CÓDIGO POSTAL 66052, GENERAL ESCOBEDO, NUEVO LEÓN

GENERAL ESCOBEDO

Sección: 2517 Básica

Ubicación: CALLE AHUEHUETE, NÚMERO 218, COLONIA ARBOLEDAS DE ESCOBEDO, CÓDIGO POSTAL 66052, GENERAL ESCOBEDO, NUEVO LEÓN

GENERAL ESCOBEDO

Sección: 2517 Contigua 1

Ubicación: CALLE AHUEHUETE, NÚMERO 220, COLONIA ARBOLEDAS DE ESCOBEDO, CÓDIGO POSTAL 66052, GENERAL ESCOBEDO, NUEVO LEÓN

GENERAL ESCOBEDO

Sección: 2518 Básica

Ubicación: CALLE ESPINACA, NÚMERO 513, COLONIA FERNANDO AMILPA, CÓDIGO POSTAL 66052, GENERAL ESCOBEDO, NUEVO LEÓN

GENERAL ESCOBEDO

Sección: 2519 Básica

Ubicación: CALLE MISERICORDIA, NÚMERO 144, FRACCIONAMIENTO BALCONES DEL NORTE, CÓDIGO POSTAL 66052, GENERAL ESCOBEDO, NUEVO LEÓN

GENERAL ESCOBEDO

Sección: 2519 Contigua 1

Ubicación: CALLE MISERICORDIA, NÚMERO 144, FRACCIONAMIENTO BALCONES DEL NORTE, CÓDIGO POSTAL 66052, GENERAL ESCOBEDO, NUEVO LEÓN

GENERAL ESCOBEDO

Sección: 2520 Básica

Ubicación: CALLE PIÑA, NÚMERO 220, COLONIA FERNANDO AMILPA, CÓDIGO POSTAL 66052, GENERAL ESCOBEDO, NUEVO LEÓN

GENERAL ESCOBEDO

Sección: 2521 Básica

Ubicación: CALLE MELOCOTÓN, NÚMERO 401, COLONIA FERNANDO AMILPA, CÓDIGO POSTAL 66052, GENERAL ESCOBEDO, NUEVO LEÓN

GENERAL ESCOBEDO

Sección: 2522 Básica

Ubicación: AVENIDA BLAS CHUMACERO, SIN NÚMERO, COLONIA FERNANDO AMILPA, CÓDIGO POSTAL 66052, GENERAL ESCOBEDO, NUEVO LEÓN

GENERAL ESCOBEDO

Sección: 2523 Básica

Ubicación: CALLE BRÓCOLI, NÚMERO 913, COLONIA FERNANDO AMILPA, CÓDIGO POSTAL 66052, GENERAL ESCOBEDO, NUEVO LEÓN

GENERAL ESCOBEDO

Sección: 2524 Básica

Ubicación: CALLE REPOLLO, NÚMERO 713, COLONIA FERNANDO AMILPA, CÓDIGO POSTAL 66052, GENERAL ESCOBEDO, NUEVO LEÓN

<p>GENERAL ESCOBEDO Sección: 2525 Básica Ubicación: CALLE JICAMA, NÚMERO 316, COLONIA FERNANDO AMILPA, CÓDIGO POSTAL 66052, GENERAL ESCOBEDO, NUEVO LEÓN</p>	<p>GENERAL ESCOBEDO Sección: 2526 Básica Ubicación: CALLE TUNA, NÚMERO 232, COLONIA FERNANDO AMILPA, CÓDIGO POSTAL 66052, GENERAL ESCOBEDO, NUEVO LEÓN</p>	<p>GENERAL ESCOBEDO Sección: 2527 Básica Ubicación: CALLE LECHUGA, NÚMERO 715, COLONIA FERNANDO AMILPA, CÓDIGO POSTAL 66052, GENERAL ESCOBEDO, NUEVO LEÓN</p>
<p>GENERAL ESCOBEDO Sección: 2528 Básica Ubicación: CALLE CALABAZA, NÚMERO 235, COLONIA FERNANDO AMILPA, CÓDIGO POSTAL 66052, GENERAL ESCOBEDO, NUEVO LEÓN</p>	<p>GENERAL ESCOBEDO Sección: 2529 Básica Ubicación: CARRETERA A LAREDO, KILÓMETRO 10, COLONIA RÍO PESQUERÍA, CÓDIGO POSTAL 66052, GENERAL ESCOBEDO, NUEVO LEÓN</p>	<p>GENERAL ESCOBEDO Sección: 2530 Básica Ubicación: CALLE GRANADA, SIN NÚMERO, COLONIA FERNANDO AMILPA, CÓDIGO POSTAL 66052, GENERAL ESCOBEDO, NUEVO LEÓN</p>
<p>GENERAL ESCOBEDO Sección: 2531 Básica Ubicación: CALLE CHABACANO, NÚMERO 309, COLONIA FERNANDO AMILPA, CÓDIGO POSTAL 66052, GENERAL ESCOBEDO, NUEVO LEÓN</p>	<p>GENERAL ESCOBEDO Sección: 2532 Básica Ubicación: AVENIDA REPÚBLICA MEXICANA, NÚMERO 1110, COLONIA PARAJE ANÁHUAC, CÓDIGO POSTAL 66059, GENERAL ESCOBEDO, NUEVO LEÓN</p>	<p>GENERAL ESCOBEDO Sección: 2532 Contigua 1 Ubicación: AVENIDA REPÚBLICA MEXICANA, NÚMERO 1110, COLONIA PARAJE ANÁHUAC, CÓDIGO POSTAL 66059, GENERAL ESCOBEDO, NUEVO LEÓN</p>
<p>GENERAL ESCOBEDO Sección: 2532 Contigua 2 Ubicación: AVENIDA REPÚBLICA MEXICANA, NÚMERO 1110, COLONIA PARAJE ANÁHUAC, CÓDIGO POSTAL 66059, GENERAL ESCOBEDO, NUEVO LEÓN</p>	<p>GENERAL ESCOBEDO Sección: 2532 Contigua 3 Ubicación: AVENIDA REPÚBLICA MEXICANA, NÚMERO 1110, COLONIA PARAJE ANÁHUAC, CÓDIGO POSTAL 66059, GENERAL ESCOBEDO, NUEVO LEÓN</p>	<p>GENERAL ESCOBEDO Sección: 2533 Básica Ubicación: CALLE CEDRO, NÚMERO 110, COLONIA PARAJE ANÁHUAC, CÓDIGO POSTAL 66059, GENERAL ESCOBEDO, NUEVO LEÓN</p>
<p>GENERAL ESCOBEDO Sección: 2533 Contigua 1 Ubicación: CALLE CEDRO, NÚMERO 110, COLONIA PARAJE ANÁHUAC, CÓDIGO POSTAL 66059, GENERAL ESCOBEDO, NUEVO LEÓN</p>	<p>GENERAL ESCOBEDO Sección: 2534 Básica Ubicación: CALLE AMADO NERVO, SIN NÚMERO, FRACCIONAMIENTO LA CANTERA, CÓDIGO POSTAL 66059, GENERAL ESCOBEDO, NUEVO LEÓN</p>	<p>GENERAL ESCOBEDO Sección: 2535 Básica Ubicación: AVENIDA BENITO JUÁREZ, NÚMERO 225, RESIDENCIAL LA ENCOMIENDA, CÓDIGO POSTAL 66054, GENERAL ESCOBEDO, NUEVO LEÓN</p>
<p>GENERAL ESCOBEDO Sección: 2535 Contigua 1 Ubicación: AVENIDA BENITO JUÁREZ, NÚMERO 225, RESIDENCIAL LA ENCOMIENDA, CÓDIGO POSTAL 66054, GENERAL ESCOBEDO, NUEVO LEÓN</p>	<p>GENERAL ESCOBEDO Sección: 2536 Básica Ubicación: AVENIDA MISIÓN ANÁHUAC, SIN NÚMERO, FRACCIONAMIENTO MISIÓN ANÁHUAC, CÓDIGO POSTAL 66059, GENERAL ESCOBEDO, NUEVO LEÓN</p>	<p>GENERAL ESCOBEDO Sección: 2537 Básica Ubicación: BOCACALLE DEBUSSY, SIN NÚMERO, FRACCIONAMIENTO MISIÓN ANÁHUAC, CÓDIGO POSTAL 66059, GENERAL ESCOBEDO, NUEVO LEÓN</p>
<p>GENERAL ESCOBEDO Sección: 2538 Básica Ubicación: CALLE SUMERIA, SIN NÚMERO, FRACCIONAMIENTO HIMALAYA SECTOR NIZA, CÓDIGO POSTAL 66059, GENERAL ESCOBEDO, NUEVO LEÓN</p>	<p>GENERAL ESCOBEDO Sección: 2538 Contigua 1 Ubicación: CALLE SUMERIA, SIN NÚMERO, FRACCIONAMIENTO HIMALAYA SECTOR NIZA, CÓDIGO POSTAL 66059, GENERAL ESCOBEDO, NUEVO LEÓN</p>	<p>GENERAL ESCOBEDO Sección: 2539 Básica Ubicación: CALLE COCOTERO, SIN NÚMERO, FRACCIONAMIENTO CERRADAS DE ANÁHUAC SECTOR PREMIER, CÓDIGO POSTAL 66059, GENERAL ESCOBEDO, NUEVO LEÓN</p>
<p>GENERAL ESCOBEDO Sección: 2540 Básica Ubicación: CALLE CÁUCASO, SIN NÚMERO, FRACCIONAMIENTO HIMALAYA, CÓDIGO POSTAL 66059, GENERAL ESCOBEDO, NUEVO LEÓN</p>	<p>GENERAL ESCOBEDO Sección: 2540 Contigua 1 Ubicación: CALLE CÁUCASO, SIN NÚMERO, FRACCIONAMIENTO HIMALAYA, CÓDIGO POSTAL 66059, GENERAL ESCOBEDO, NUEVO LEÓN</p>	<p>GENERAL ESCOBEDO Sección: 2541 Básica Ubicación: CALLE CERRADA DEL LIMONERO, NÚMERO 900, FRACCIONAMIENTO CERRADAS DE ANÁHUAC, C.P. 66059, GENERAL ESCOBEDO, N.L.</p>
<p>GENERAL ESCOBEDO Sección: 2542 Básica Ubicación: CALLE CAMINO REAL DON RODOLFO, SIN NÚMERO, FRACCIONAMIENTO HACIENDA LOS CANTÚ PRIMER SECTOR, CÓDIGO POSTAL 66059, GENERAL ESCOBEDO, NUEVO LEÓN</p>	<p>GENERAL ESCOBEDO Sección: 2542 Contigua 1 Ubicación: CALLE CAMINO REAL DON RODOLFO, SIN NÚMERO, FRACCIONAMIENTO HACIENDA LOS CANTÚ PRIMER SECTOR, CÓDIGO POSTAL 66059, GENERAL ESCOBEDO, NUEVO LEÓN</p>	<p>GENERAL ESCOBEDO Sección: 2543 Básica Ubicación: CALLE ABETO, SIN NÚMERO, FRACCIONAMIENTO CERRADAS DE ANÁHUAC, CÓDIGO POSTAL 66059, GENERAL ESCOBEDO, NUEVO LEÓN</p>

GENERAL ESCOBEDO

Sección: 2543 Contigua 1

Ubicación: CALLE ABETO, SIN NÚMERO, FRACCIONAMIENTO CERRADAS DE ANÁHUAC, CÓDIGO POSTAL 66059, GENERAL ESCOBEDO, NUEVO LEÓN

GENERAL ESCOBEDO

Sección: 2544 Básica

Ubicación: CALLE CERRADA DEL ENCINO, NÚMERO 839, COLONIA CERRADAS DE ANÁHUAC, CÓDIGO POSTAL 66058, GENERAL ESCOBEDO, NUEVO LEÓN

GENERAL ESCOBEDO

Sección: 2545 Básica

Ubicación: CALLE CIRCUITO VERSALLES, SIN NÚMERO, FRACCIONAMIENTO PRIVADAS DE ANÁHUAC SECTOR FRANCÉS, CÓDIGO POSTAL 66059, GENERAL ESCOBEDO, NUEVO LEÓN

GENERAL ESCOBEDO

Sección: 2546 Básica

Ubicación: AVENIDA CORDILLERAS, SIN NÚMERO, COLONIA VILLAS DE ANÁHUAC SECTOR LOS ALPES, CÓDIGO POSTAL 66059, GENERAL ESCOBEDO, NUEVO LEÓN

GENERAL ESCOBEDO

Sección: 2546 Contigua 1

Ubicación: AVENIDA CORDILLERAS, SIN NÚMERO, COLONIA VILLAS DE ANÁHUAC SECTOR LOS ALPES, CÓDIGO POSTAL 66059, GENERAL ESCOBEDO, NUEVO LEÓN

GENERAL TERÁN

Sección: 494 Básica

Ubicación: CALLE MORELOS, SIN NÚMERO, COLONIA CENTRO, CÓDIGO POSTAL 67400, GENERAL TERÁN, NUEVO LEÓN

GENERAL TERÁN

Sección: 494 Contigua 1

Ubicación: CALLE MORELOS, SIN NÚMERO, COLONIA CENTRO, CÓDIGO POSTAL 67400, GENERAL TERÁN, NUEVO LEÓN

GENERAL TERÁN

Sección: 495 Básica

Ubicación: CALLE MORELOS, SIN NÚMERO, COLONIA CENTRO, CÓDIGO POSTAL 67400, GENERAL TERÁN, NUEVO LEÓN

GENERAL TERÁN

Sección: 495 Contigua 1

Ubicación: CALLE MORELOS, SIN NÚMERO, COLONIA CENTRO, CÓDIGO POSTAL 67400, GENERAL TERÁN, NUEVO LEÓN

GENERAL TERÁN

Sección: 495 Contigua 2

Ubicación: CALLE MORELOS, SIN NÚMERO, COLONIA CENTRO, CÓDIGO POSTAL 67400, GENERAL TERÁN, NUEVO LEÓN

GENERAL TERÁN

Sección: 496 Básica

Ubicación: CALLE HIDALGO, NÚMERO 600, COLONIA CENTRO, CÓDIGO POSTAL 67400, GENERAL TERÁN, NUEVO LEÓN

GENERAL TERÁN

Sección: 496 Contigua 1

Ubicación: CALLE HIDALGO, NÚMERO 600, COLONIA CENTRO, CÓDIGO POSTAL 67400, GENERAL TERÁN, NUEVO LEÓN

GENERAL TERÁN

Sección: 497 Básica

Ubicación: CALLE LIMA, NÚMERO 100, COLONIA CITRICULTORES, CÓDIGO POSTAL 67400, GENERAL TERÁN, NUEVO LEÓN

GENERAL TERÁN

Sección: 497 Contigua 1

Ubicación: CALLE LIMA, NÚMERO 100, COLONIA CITRICULTORES, CÓDIGO POSTAL 67400, GENERAL TERÁN, NUEVO LEÓN

GENERAL TERÁN

Sección: 498 Básica

Ubicación: DOMICILIO CONOCIDO, SIN NÚMERO, HACIENDA SANTA ENGRACIA, CÓDIGO POSTAL 67416, GENERAL TERÁN, NUEVO LEÓN

GENERAL TERÁN

Sección: 502 Básica

Ubicación: CALLE PRINCIPAL, SIN NÚMERO, EJIDO LA BRISA, CÓDIGO POSTAL 67416, GENERAL TERÁN, NUEVO LEÓN

GENERAL TERÁN

Sección: 502 Contigua 1

Ubicación: CALLE PRINCIPAL, SIN NÚMERO, EJIDO LA BRISA, CÓDIGO POSTAL 67416, GENERAL TERÁN, NUEVO LEÓN

GENERAL TERÁN

Sección: 503 Básica

Ubicación: DOMICILIO CONOCIDO, SIN NÚMERO, EJIDO LAS ANACUITAS, CÓDIGO POSTAL 67414, GENERAL TERÁN, NUEVO LEÓN

GENERAL TERÁN

Sección: 504 Básica

Ubicación: CARRETERA SAN JUAN KILÓMETRO 8, SIN NÚMERO, RANCHO CALIFORNIA, CÓDIGO POSTAL 67403, GENERAL TERÁN, NUEVO LEÓN

GENERAL TERÁN

Sección: 505 Básica

Ubicación: DOMICILIO CONOCIDO, SIN NÚMERO, HACIENDA RAMÍREZ, CÓDIGO POSTAL 67405, GENERAL TERÁN, NUEVO LEÓN

GENERAL TERÁN

Sección: 505 Contigua 1

Ubicación: DOMICILIO CONOCIDO, SIN NÚMERO, HACIENDA RAMÍREZ, CÓDIGO POSTAL 67405, GENERAL TERÁN, NUEVO LEÓN

GENERAL TERÁN

Sección: 506 Básica

Ubicación: DOMICILIO CONOCIDO, SIN NÚMERO, HACIENDA LA UNIÓN, CÓDIGO POSTAL 67413, GENERAL TERÁN, NUEVO LEÓN

GENERAL TERÁN

Sección: 507 Básica

Ubicación: DOMICILIO CONOCIDO, SIN NÚMERO, HACIENDA SAN PEDRO, CÓDIGO POSTAL 67440, GENERAL TERÁN, NUEVO LEÓN

GENERAL TERÁN

Sección: 508 Básica

Ubicación: CALLE PRINCIPAL, SIN NÚMERO, HACIENDA SANTA ANA NUEVO, CÓDIGO POSTAL 67400, GENERAL TERÁN, NUEVO LEÓN

GENERAL TERÁN

Sección: 508 Contigua 1

Ubicación: CALLE PRINCIPAL, SIN NÚMERO, HACIENDA SANTA ANA NUEVO, CÓDIGO POSTAL 67400, GENERAL TERÁN, NUEVO LEÓN

GENERAL TERÁN

Sección: 509 Básica

Ubicación: CALLE ANTONIO RAMOS SALDIVAR, SIN NÚMERO, HACIENDA EL LLANO, CÓDIGO POSTAL 67400, GENERAL TERÁN, NUEVO LEÓN

GENERAL TERÁN

Sección: 509 Contigua 1

Ubicación: CALLE ANTONIO RAMOS SALDIVAR, SIN NÚMERO, HACIENDA EL LLANO, CÓDIGO POSTAL 67400, GENERAL TERÁN, NUEVO LEÓN

GENERAL TERÁN

Sección: 513 Básica

Ubicación: DOMICILIO CONOCIDO, SIN NÚMERO, EJIDO GUADALUPE DE LA JOYA, CÓDIGO POSTAL 67423, GENERAL TERÁN, NUEVO LEÓN

GENERAL TERÁN

Sección: 514 Básica

Ubicación: CALLE HÉCTOR MARTÍNEZ, SIN NÚMERO, EJIDO NUEVO SAN JUAN DE VAQUERÍAS, CÓDIGO POSTAL 67400, GENERAL TERÁN, NUEVO LEÓN

GENERAL TREVIÑO

Sección: 516 Básica

Ubicación: CALLE JUÁREZ, SIN NÚMERO, COLONIA CENTRO, CÓDIGO POSTAL 65850, GENERAL TREVIÑO, NUEVO LEÓN

GENERAL TREVIÑO

Sección: 516 Contigua 1

Ubicación: CALLE JUÁREZ, SIN NÚMERO, COLONIA CENTRO, CÓDIGO POSTAL 65850, GENERAL TREVIÑO, NUEVO LEÓN

GENERAL TREVIÑO

Sección: 517 Básica

Ubicación: CALLE JUÁREZ, SIN NÚMERO, COLONIA CENTRO, CÓDIGO POSTAL 65850, GENERAL TREVIÑO, NUEVO LEÓN

GENERAL TREVIÑO

Sección: 517 Contigua 1

Ubicación: CALLE JUÁREZ, SIN NÚMERO, COLONIA CENTRO, CÓDIGO POSTAL 65850, GENERAL TREVIÑO, NUEVO LEÓN

GENERAL ZARAGOZA

Sección: 518 Básica

Ubicación: CALLE NICOLÁS BRAVO, SIN NÚMERO, COLONIA CENTRO, CÓDIGO POSTAL 67960, GENERAL ZARAGOZA, NUEVO LEÓN

GENERAL ZARAGOZA

Sección: 518 Contigua 1

Ubicación: CALLE NICOLÁS BRAVO, SIN NÚMERO, COLONIA CENTRO, CÓDIGO POSTAL 67960, GENERAL ZARAGOZA, NUEVO LEÓN

GENERAL ZARAGOZA

Sección: 519 Básica

Ubicación: CALLE FRANCISCO I. MADERO, SIN NÚMERO, COLONIA CENTRO, CÓDIGO POSTAL 67960, GENERAL ZARAGOZA, NUEVO LEÓN

GENERAL ZARAGOZA

Sección: 519 Contigua 1

Ubicación: CALLE FRANCISCO I. MADERO, SIN NÚMERO, COLONIA CENTRO, CÓDIGO POSTAL 67960, GENERAL ZARAGOZA, NUEVO LEÓN

GENERAL ZARAGOZA

Sección: 519 Contigua 2

Ubicación: CALLE FRANCISCO I. MADERO, SIN NÚMERO, COLONIA CENTRO, CÓDIGO POSTAL 67960, GENERAL ZARAGOZA, NUEVO LEÓN

GENERAL ZARAGOZA

Sección: 519 Contigua 3

Ubicación: CALLE FRANCISCO I. MADERO, SIN NÚMERO, COLONIA CENTRO, CÓDIGO POSTAL 67960, GENERAL ZARAGOZA, NUEVO LEÓN

GENERAL ZARAGOZA

Sección: 520 Básica

Ubicación: DOMICILIO CONOCIDO, SIN NÚMERO, EJIDO DULCES NOMBRES, CÓDIGO POSTAL 67960, GENERAL ZARAGOZA, NUEVO LEÓN

GENERAL ZARAGOZA

Sección: 521 Básica

Ubicación: DOMICILIO CONOCIDO, SIN NÚMERO, EJIDO EL ROSILLO, CÓDIGO POSTAL 67960, GENERAL ZARAGOZA, NUEVO LEÓN

GENERAL ZARAGOZA

Sección: 521 Extraordinaria 1

Ubicación: DOMICILIO CONOCIDO, SIN NÚMERO, EJIDO PUERTO DEL AIRE, CÓDIGO POSTAL 67960, GENERAL ZARAGOZA, NUEVO LEÓN

GENERAL ZARAGOZA

Sección: 522 Básica

Ubicación: DOMICILIO CONOCIDO, SIN NÚMERO, EJIDO SAN FRANCISCO, CÓDIGO POSTAL 67965, GENERAL ZARAGOZA, NUEVO LEÓN

GENERAL ZARAGOZA

Sección: 522 Extraordinaria 1

Ubicación: DOMICILIO CONOCIDO, SIN NÚMERO, EJIDO SIBERIA, CÓDIGO POSTAL 67978, GENERAL ZARAGOZA, NUEVO LEÓN

GENERAL ZUAZUA

Sección: 2721 Básica

Ubicación: SAN MARCOS SIN NÚMERO, VALLE DE SANTA ELENA CÓDIGO POSTAL 65750, GENERAL ZUAZUA, NUEVO LEÓN

GENERAL ZUAZUA

Sección: 2721 Contigua 1

Ubicación: SAN MARCOS SIN NÚMERO, VALLE DE SANTA ELENA CÓDIGO POSTAL 65750, GENERAL ZUAZUA, NUEVO LEÓN

GENERAL ZUAZUA

Sección: 2721 Contigua 2

Ubicación: SAN MARCOS SIN NÚMERO, VALLE DE SANTA ELENA CÓDIGO POSTAL 65750, GENERAL ZUAZUA, NUEVO LEÓN

GENERAL ZUAZUA

Sección: 2721 Contigua 3

Ubicación: SAN MARCOS SIN NÚMERO, VALLE DE SANTA ELENA CÓDIGO POSTAL 65750, GENERAL ZUAZUA, NUEVO LEÓN

GENERAL ZUAZUA

Sección: 523 Básica

Ubicación: CALLE BOLIVAR, SIN NÚMERO, ZONA CENTRO, GENERAL ZUAZUA, CÓDIGO POSTAL 65750

GENERAL ZUAZUA

Sección: 523 Contigua 1

Ubicación: CALLE BOLIVAR, SIN NÚMERO, ZONA CENTRO, GENERAL ZUAZUA, CÓDIGO POSTAL 65750

GENERAL ZUAZUA

Sección: 524 Básica

Ubicación: CALLE MINA, SIN NÚMERO, ZONA CENTRO, GENERAL ZUAZUA, CÓDIGO POSTAL 65750

GENERAL ZUAZUA

Sección: 524 Contigua 1

Ubicación: CALLE MINA, SIN NÚMERO, ZONA CENTRO, GENERAL ZUAZUA, CÓDIGO POSTAL 65750

GENERAL ZUAZUA

Sección: 524 Extraordinaria 1

Ubicación: CALLE JESÚS M. MONTEMAYOR, SIN NÚMERO, COLONIA PEDRO MARTÍNEZ, GENERAL ZUAZUA, CÓDIGO POSTAL 67750

GENERAL ZUAZUA

Sección: 524 Extraordinaria 1 Contigua 1

Ubicación: CALLE JESÚS M. MONTEMAYOR, SIN NÚMERO, COLONIA PEDRO MARTÍNEZ, GENERAL ZUAZUA, CÓDIGO POSTAL 67750

GENERAL ZUAZUA

Sección: 524 Extraordinaria 1 Contigua 2
Ubicación: CALLE JESÚS M. MONTEMAYOR, SIN NÚMERO, COLONIA PEDRO MARTÍNEZ, GENERAL ZUAZUA, CÓDIGO POSTAL 67750

GENERAL ZUAZUA

Sección: 524 Extraordinaria 1 Contigua 3
Ubicación: CALLE JESÚS M. MONTEMAYOR, SIN NÚMERO, COLONIA PEDRO MARTÍNEZ, GENERAL ZUAZUA, CÓDIGO POSTAL 67750

GENERAL ZUAZUA

Sección: 2619 Básica
Ubicación: CALLE LYON, NÚMERO 1312, FRACCIONAMIENTO REAL SAN PEDRO, GENERAL ZUAZUA, CÓDIGO POSTAL 65760

GENERAL ZUAZUA

Sección: 2619 Contigua 1
Ubicación: CALLE LYON, NÚMERO 1312, FRACCIONAMIENTO REAL SAN PEDRO, GENERAL ZUAZUA, CÓDIGO POSTAL 65760

GENERAL ZUAZUA

Sección: 2620 Básica
Ubicación: CALLE RODAS, SIN NÚMERO, FRACCIONAMIENTO RESIDENCIAL HACIENDA SAN PEDRO, GENERAL ZUAZUA, CÓDIGO POSTAL 65750

GENERAL ZUAZUA

Sección: 2620 Contigua 1
Ubicación: CALLE RODAS, SIN NÚMERO, FRACCIONAMIENTO RESIDENCIAL HACIENDA SAN PEDRO, GENERAL ZUAZUA, CÓDIGO POSTAL 65750

GENERAL ZUAZUA

Sección: 2620 Contigua 2
Ubicación: CALLE RODAS, SIN NÚMERO, FRACCIONAMIENTO RESIDENCIAL HACIENDA SAN PEDRO, GENERAL ZUAZUA, CÓDIGO POSTAL 65750

GENERAL ZUAZUA

Sección: 2621 Básica
Ubicación: CALLE GENOVA, NÚMERO 1609, FRACCIONAMIENTO REAL SAN PEDRO, GENERAL ZUAZUA, CÓDIGO POSTAL 65500

GENERAL ZUAZUA

Sección: 2621 Contigua 1
Ubicación: CALLE GÉNOVA 1602, FRACCIONAMIENTO REAL SAN PEDRO SEGUNDO SECTOR, GENERAL ZUAZUA, NUEVO LEÓN

GENERAL ZUAZUA

Sección: 2622 Básica
Ubicación: CALLE LUGANO, SIN NÚMERO, FRACCIONAMIENTO REAL DE SAN PEDRO, GENERAL ZUAZUA, CÓDIGO POSTAL 65500

GENERAL ZUAZUA

Sección: 2622 Contigua 1
Ubicación: CALLE LUGANO, SIN NÚMERO, FRACCIONAMIENTO REAL DE SAN PEDRO, GENERAL ZUAZUA, CÓDIGO POSTAL 65500

GENERAL ZUAZUA

Sección: 2623 Básica
Ubicación: CALLE REY DE CARTAGENA, NÚMERO 151, FRACCIONAMIENTO REAL DE PALMAS SECTOR REY DE PALMAS, GENERAL ZUAZUA, CÓDIGO POSTAL 65760

GENERAL ZUAZUA

Sección: 2623 Contigua 1
Ubicación: CALLE REY DE CARTAGENA 143, COLONIA REAL DE PALMAS SECTOR REY, GENERAL ZUAZUA, NUEVO LEÓN

GENERAL ZUAZUA

Sección: 2624 Básica
Ubicación: CALLE DUQUE DE ESCALONA, NÚMERO 220, FRACCIONAMIENTO REAL DE PALMAS SECTOR DUQUE DE PALMAS, GENERAL ZUAZUA, CÓDIGO POSTAL 65760

GENERAL ZUAZUA

Sección: 2624 Contigua 1
Ubicación: CALLE DUQUE DE ESCALONA, NÚMERO 220, FRACCIONAMIENTO REAL DE PALMAS SECTOR DUQUE DE PALMAS, GENERAL ZUAZUA, CÓDIGO POSTAL 65760

GENERAL ZUAZUA

Sección: 2625 Básica
Ubicación: CALLE PRINCIPE DE MAINE, NÚMERO 1108, FRACCIONAMIENTO REAL DE PALMAS SECTOR PRINCIPE, GENERAL ZUAZUA, CÓDIGO POSTAL 65750

GENERAL ZUAZUA

Sección: 2625 Contigua 1
Ubicación: CALLE PRINCIPE DE MAINE 1114, COLONIA REAL DE PALMAS SECTOR PRINCIPE, GENERAL ZUAZUA, NUEVO LEÓN

GENERAL ZUAZUA

Sección: 2626 Básica
Ubicación: AVENIDA DE LOS INSURGENTES, SIN NÚMERO, FRACCIONAMIENTO REAL DE PALMAS SECTOR PEDREGAL DE PALMAS, GENERAL ZUAZUA, CÓDIGO POSTAL 65500

GENERAL ZUAZUA

Sección: 2627 Básica
Ubicación: CALLE RINCÓN CENTRAL, NÚMERO 3049, FRACCIONAMIENTO REAL DE PALMAS SECTOR RINCÓN, GENERAL ZUAZUA, CÓDIGO POSTAL 65760

GENERAL ZUAZUA

Sección: 2627 Contigua 1
Ubicación: CALLE RINCON CENTRAL 3047, COLONIA REAL DE PALMAS SECTOR RINCÓN, GENERAL ZUAZUA, NUEVO LEÓN

GENERAL ZUAZUA

Sección: 2628 Básica
Ubicación: CALLE DUQUE DE BAVIERA, NÚMERO 305, FRACCIONAMIENTO REAL DE PALMAS SECTOR DUQUE DE PALMAS, GENERAL ZUAZUA, CÓDIGO POSTAL 65760

GENERAL ZUAZUA

Sección: 2629 Básica
Ubicación: CALLE VIZCONDE DE ESTOLES 1211, FRACCIONAMIENTO REAL DE PALMAS SECTOR VIZCONDE DE PALMAS, GENERAL ZUAZUA, C.P. 65760

GENERAL ZUAZUA

Sección: 2629 Contigua 1
Ubicación: CALLE VIZCONDE DE MONTESINA 1210, COLONIA REAL DE PALMAS SECTOR VIZCONDE, GENERAL ZUAZUA, NUEVO LEÓN

GENERAL ZUAZUA

Sección: 2630 Básica
Ubicación: CALLE LAURELES, NÚMERO 3111, FRACCIONAMIENTO REAL DE PALMAS SECTOR JARDINES, GENERAL ZUAZUA, C.P. 65760

GENERAL ZUAZUA

Sección: 2630 Contigua 1
Ubicación: CALLE LAURELES 3101, COLONIA REAL DE PALMAS SECTOR JARDINES, GENERAL ZUAZUA, NUEVO LEÓN

GENERAL ZUAZUA

Sección: 2631 Básica
Ubicación: CALLE CONDE DE BARCELONA, NÚMERO 431, FRACCIONAMIENTO REAL DE PALMAS SECTOR CONDE DE PALMAS, GENERAL ZUAZUA, CÓDIGO POSTAL 65760

GENERAL ZUAZUA

Sección: 2632 Básica
Ubicación: CALLE PRADERAS DEL SABINO, NÚMERO 2232, FRACCIONAMIENTO REAL DE PALMAS SECTOR PRADERAS DE LAS PALMAS, GENERAL ZUAZUA, CÓDIGO POSTAL 65760

GENERAL ZUAZUA

Sección: 2633 Básica

Ubicación: AVENIDA DEL BOSQUE, NÚMERO 502, FRACCIONAMIENTO PORTAL DEL NORTE PRIMER SECTOR, GENERAL ZUAZUA, CÓDIGO POSTAL 65750

GENERAL ZUAZUA

Sección: 2634 Básica

Ubicación: AVENIDA DEL ESTADO, SIN NÚMERO, FRACCIONAMIENTO REAL DE PALMAS, GENERAL ZUAZUA, CÓDIGO POSTAL 65500

GENERAL ZUAZUA

Sección: 2634 Contigua 1

Ubicación: AVENIDA DEL ESTADO, SIN NÚMERO, FRACCIONAMIENTO REAL DE PALMAS, GENERAL ZUAZUA, CÓDIGO POSTAL 65500

GENERAL ZUAZUA

Sección: 2635 Básica

Ubicación: AVENIDA DE LA CONQUISTA, NÚMERO 1500, FRACCIONAMIENTO REAL DE PALMAS, GENERAL ZUAZUA, CÓDIGO POSTAL 65750

GENERAL ZUAZUA

Sección: 2635 Contigua 1

Ubicación: AVENIDA DE LA CONQUISTA, NÚMERO 1500, FRACCIONAMIENTO REAL DE PALMAS, GENERAL ZUAZUA, CÓDIGO POSTAL 65750

GENERAL ZUAZUA

Sección: 2636 Básica

Ubicación: CALLE PASEO DE MAGNOLIAS, NÚMERO 2307, FRACCIONAMIENTO REAL DE PALMAS SECTOR PASEO DE LAS PALMAS, GENERAL ZUAZUA, CÓDIGO POSTAL 65760

GENERAL ZUAZUA

Sección: 2637 Básica

Ubicación: CALLE CONDE SANTIAGO, NÚMERO 502, FRACCIONAMIENTO REAL DE PALMAS SECTOR CONDE, GENERAL ZUAZUA, CÓDIGO POSTAL 65760

GENERAL ZUAZUA

Sección: 2638 Básica

Ubicación: CALLE MARQUES DE OTERO 621 COLONIA REAL DE PALMAS SECTOR MARQUES, GENERAL ZUAZUA, NUEVO LEÓN

GENERAL ZUAZUA

Sección: 2639 Básica

Ubicación: AVENIDA DE LA REFORMA, SIN NÚMERO, FRACCIONAMIENTO REAL DE PALMAS SECTOR PRIVADA DE LAS PALMAS, GENERAL ZUAZUA, CÓDIGO POSTAL 65760

GENERAL ZUAZUA

Sección: 2640 Básica

Ubicación: CALLE PUERTO AZUL 3404, FRACCIONAMIENTO REAL DE PALMAS SECTOR PUERTO DE LAS PALMAS, GENERAL ZUAZUA, CÓDIGO POSTAL 65760

GENERAL ZUAZUA

Sección: 2640 Contigua 1

Ubicación: CALLE PUERTO AZUL 3404, FRACCIONAMIENTO REAL DE PALMAS SECTOR PUERTO DE LAS PALMAS, GENERAL ZUAZUA, CÓDIGO POSTAL 65760

GENERAL ZUAZUA

Sección: 2641 Básica

Ubicación: CALLE BARÓN DE GOTOR, NÚMERO 1652, FRACCIONAMIENTO REAL DE PALMAS SECTOR BARÓN, GENERAL ZUAZUA, CÓDIGO POSTAL 65760

GENERAL ZUAZUA

Sección: 2642 Básica

Ubicación: PALMA ENANA 1800, SECTOR PALMA REAL, COLONIA REAL DE PALMAS, GENERAL ZUAZUA, NUEVO LEÓN

GENERAL ZUAZUA

Sección: 2643 Básica

Ubicación: CALLE MARQUEZ DE VILLAPUENTE, SIN NÚMERO, FRACCIONAMIENTO REAL DE PALMAS SECTOR MARQUEZ DE PALMAS, GENERAL ZUAZUA, CÓDIGO POSTAL 65750

GENERAL ZUAZUA

Sección: 2644 Básica

Ubicación: CALLE BOSQUE LAURELES, NÚMERO 3604, FRACCIONAMIENTO REAL DE PALMAS SECTOR BOSQUE, GENERAL ZUAZUA, CÓDIGO POSTAL 65760

GENERAL ZUAZUA

Sección: 2645 Básica

Ubicación: AVENIDA DEL IMPERIO, SIN NÚMERO, FRACCIONAMIENTO REAL DE PALMAS SECTOR BOSQUES DE LAS PALMAS, GENERAL ZUAZUA, CÓDIGO POSTAL 65750

GENERAL ZUAZUA

Sección: 2646 Básica

Ubicación: CALLE MIRADOR DEL RÍO, NÚMERO 863, FRACCIONAMIENTO REAL DE PALMAS SECTOR MIRADOR DE LAS PALMAS, GENERAL ZUAZUA, CÓDIGO POSTAL 65760

GENERAL ZUAZUA

Sección: 2647 Básica

Ubicación: CALLE PALMA ADONIDIA, NÚMERO 1819, FRACCIONAMIENTO REAL DE PALMAS SECTOR PALMAS, GENERAL ZUAZUA, CÓDIGO POSTAL 65760

GENERAL ZUAZUA

Sección: 2648 Básica

Ubicación: CALLE FUENTE DEL CORTUO, NÚMERO 2625, FRACCIONAMIENTO REAL DE PALMAS SECTOR FUENTES, GENERAL ZUAZUA, CÓDIGO POSTAL 65760

GENERAL ZUAZUA

Sección: 2649 Básica

Ubicación: AVENIDA MEZQUITAL, SIN NÚMERO, COLONIA CARRIZALEJO, GENERAL ZUAZUA, CÓDIGO POSTAL 65500

GENERAL ZUAZUA

Sección: 2650 Básica

Ubicación: CALLE ALAMO, SIN NÚMERO, FRACCIONAMIENTO CARRIZALEJO, GENERAL ZUAZUA, CÓDIGO POSTAL 65500

GENERAL ZUAZUA

Sección: 2651 Básica

Ubicación: AVENIDA DEL IMPERIO, SIN NÚMERO, FRACCIONAMIENTO REAL DE PALMAS SECTOR VALLE DE LAS PALMAS, GENERAL ZUAZUA, C.P. 65500

GENERAL ZUAZUA

Sección: 2652 Básica

Ubicación: CALLE PARAISO DEL MANZANO 2700, FRACCIONAMIENTO REAL DE PALMAS SECTOR PARAISO, GENERAL ZUAZUA, CÓDIGO POSTAL 65760

GENERAL ZUAZUA

Sección: 2653 Básica

Ubicación: AVENIDA DE LA NACIÓN, SIN NÚMERO, FRACCIONAMIENTO REAL DE PALMAS SECTOR HACIENDA DE LAS PALMAS, GENERAL ZUAZUA, C.P. 65750

GENERAL ZUAZUA

Sección: 2654 Básica

Ubicación: CALLE PARQUE DE POMPEYA, SIN NÚMERO, FRACCIONAMIENTO REAL DE PALMAS SECTOR PARQUE, GENERAL ZUAZUA, CÓDIGO POSTAL 65750

GENERAL ZUAZUA

Sección: 2654 Contigua 1

Ubicación: CALLE PARQUE DE POMPEYA, SIN NÚMERO, FRACCIONAMIENTO REAL DE PALMAS SECTOR PARQUE, GENERAL ZUAZUA, CÓDIGO POSTAL 65750

GENERAL ZUAZUA

Sección: 2655 Básica

Ubicación: CALLE VALLE CENTRAL, NÚMERO 3895, FRACCIONAMIENTO REAL DE PALMAS SECTOR VALLE, GENERAL ZUAZUA, CÓDIGO POSTAL 65760

GENERAL ZUAZUA

Sección: 2656 Básica

Ubicación: CALLE QUINTA DE PINOS, NÚMERO 2909, FRACCIONAMIENTO REAL DE PALMAS SECTOR QUINTA DE LAS PALMAS, GENERAL ZUAZUA, CÓDIGO POSTAL 65760

GENERAL ZUAZUA

Sección: 2657 Básica

Ubicación: CALLE FRANCISCO VILLA, SIN NÚMERO, COLONIA CARRIZALEJO, GENERAL ZUAZUA, CÓDIGO POSTAL 65500

GENERAL ZUAZUA

Sección: 2658 Básica

Ubicación: CALLE MISIÓN DE ALBACETE, NÚMERO 3970, FRACCIONAMIENTO REAL DE PALMAS SECTOR MISIÓN DE LAS PALMAS, GENERAL ZUAZUA, CÓDIGO POSTAL 65760

GENERAL ZUAZUA

Sección: 2658 Contigua 1

Ubicación: CALLE MISIÓN DE ALBACETE, NÚMERO 3970, FRACCIONAMIENTO REAL DE PALMAS SECTOR MISIÓN DE LAS PALMAS, GENERAL ZUAZUA, CÓDIGO POSTAL 65760

GENERAL ZUAZUA

Sección: 2659 Básica

Ubicación: AVENIDA MEZQUITAL, NÚMERO 611, FRACCIONAMIENTO CARRIZALEJO CUARTO SECTOR, GENERAL ZUAZUA, CÓDIGO POSTAL 65500

GENERAL ZUAZUA

Sección: 2660 Básica

Ubicación: CALLE GERANIO, NÚMERO 602, FRACCIONAMIENTO CARRIZALEJO, GENERAL ZUAZUA, CÓDIGO POSTAL 65760

GUADALUPE

Sección: 147 Básica

Ubicación: CALLE CEBADA, NÚMERO 920, COLONIA MIXCOAC, CÓDIGO POSTAL 66649, GUADALUPE, NUEVO LEÓN

GUADALUPE

Sección: 147 Contigua 1

Ubicación: CALLE CEBADA, NÚMERO 920, COLONIA MIXCOAC, CÓDIGO POSTAL 66649, GUADALUPE, NUEVO LEÓN

GUADALUPE

Sección: 604 Básica

Ubicación: CALLE GENERAL JUAN ÁLVAREZ, SIN NÚMERO, FRACCIONAMIENTO ARBOLEDAS DEL ORIENTE, CÓDIGO POSTAL 67117, GUADALUPE, NUEVO LEÓN

GUADALUPE

Sección: 604 Contigua 1

Ubicación: CALLE GENERAL JUAN ÁLVAREZ, SIN NÚMERO, FRACCIONAMIENTO ARBOLEDAS DEL ORIENTE, CÓDIGO POSTAL 67117, GUADALUPE, NUEVO LEÓN

GUADALUPE

Sección: 604 Contigua 2

Ubicación: CALLE GENERAL JUAN ÁLVAREZ, SIN NÚMERO, FRACCIONAMIENTO ARBOLEDAS DEL ORIENTE, CÓDIGO POSTAL 67117, GUADALUPE, NUEVO LEÓN

GUADALUPE

Sección: 604 Contigua 3

Ubicación: CALLE GENERAL JUAN ÁLVAREZ, SIN NÚMERO, FRACCIONAMIENTO ARBOLEDAS DEL ORIENTE, CÓDIGO POSTAL 67117, GUADALUPE, NUEVO LEÓN

GUADALUPE

Sección: 604 Contigua 4

Ubicación: CALLE GENERAL JUAN ÁLVAREZ, SIN NÚMERO, FRACCIONAMIENTO ARBOLEDAS DEL ORIENTE, CÓDIGO POSTAL 67117, GUADALUPE, NUEVO LEÓN

GUADALUPE

Sección: 604 Contigua 5

Ubicación: CALLE GENERAL JUAN ÁLVAREZ, SIN NÚMERO, FRACCIONAMIENTO ARBOLEDAS DEL ORIENTE, CÓDIGO POSTAL 67117, GUADALUPE, NUEVO LEÓN

GUADALUPE

Sección: 605 Básica

Ubicación: CALLE BENITO JUÁREZ, SIN NÚMERO, COLONIA ARBOLEDAS DEL ORIENTE, CÓDIGO POSTAL 67117, GUADALUPE, NUEVO LEÓN

GUADALUPE

Sección: 605 Contigua 1

Ubicación: CALLE BENITO JUÁREZ, SIN NÚMERO, COLONIA ARBOLEDAS DEL ORIENTE, CÓDIGO POSTAL 67117, GUADALUPE, NUEVO LEÓN

GUADALUPE

Sección: 605 Contigua 2

Ubicación: CALLE BENITO JUÁREZ, SIN NÚMERO, COLONIA ARBOLEDAS DEL ORIENTE, CÓDIGO POSTAL 67117, GUADALUPE, NUEVO LEÓN

GUADALUPE

Sección: 605 Extraordinaria 1

Ubicación: CALLE SELENIO, NÚMERO 202, FRACCIONAMIENTO LOS CRISTALES PRIMER SECTOR, CÓDIGO POSTAL 67117, GUADALUPE, NUEVO LEÓN

GUADALUPE

Sección: 605 Extraordinaria 1 Contigua 1

Ubicación: CALLE SELENIO, NÚMERO 219, FRACCIONAMIENTO LOS CRISTALES PRIMER SECTOR, CÓDIGO POSTAL 67117, GUADALUPE, NUEVO LEÓN

GUADALUPE

Sección: 605 Extraordinaria 1 Contigua 2

Ubicación: CALLE SELENIO, NÚMERO 221, FRACCIONAMIENTO LOS CRISTALES PRIMER SECTOR, CÓDIGO POSTAL 67117, GUADALUPE, NUEVO LEÓN

GUADALUPE

Sección: 606 Básica

Ubicación: CALLE TOMÁS CUEVAS, NÚMERO 500, COLONIA EDUARDO CABALLERO ESCAMILLA, CÓDIGO POSTAL 67117, GUADALUPE, NUEVO LEÓN

GUADALUPE

Sección: 606 Contigua 1

Ubicación: CALLE TOMÁS CUEVAS, NÚMERO 500, COLONIA EDUARDO CABALLERO ESCAMILLA, CÓDIGO POSTAL 67117, GUADALUPE, NUEVO LEÓN

GUADALUPE

Sección: 606 Contigua 2

Ubicación: CALLE TOMÁS CUEVAS, NÚMERO 500, COLONIA EDUARDO CABALLERO ESCAMILLA, CÓDIGO POSTAL 67117, GUADALUPE, NUEVO LEÓN

GUADALUPE

Sección: 607 Básica

Ubicación: CALLE MONTERREY, SIN NÚMERO, COLONIA JOSEFA ZUZAYA PRIMER SECTOR, CÓDIGO POSTAL 67110, GUADALUPE, NUEVO LEÓN

GUADALUPE

Sección: 607 Contigua 1

Ubicación: CALLE MONTERREY, SIN NÚMERO, COLONIA JOSEFA ZUZAYA PRIMER SECTOR, CÓDIGO POSTAL 67110, GUADALUPE, NUEVO LEÓN

GUADALUPE

Sección: 607 Contigua 2

Ubicación: CALLE MONTERREY, SIN NÚMERO, COLONIA JOSEFA ZUZAYA PRIMER SECTOR, CÓDIGO POSTAL 67110, GUADALUPE, NUEVO LEÓN

GUADALUPE

Sección: 607 Extraordinaria 1

Ubicación: CALLE JOSÉ F. ARIZPE, SIN NÚMERO, UNIDAD HABITACIONAL INFONAVIT BENITO JUÁREZ, CÓDIGO POSTAL 67113, GUADALUPE, NUEVO LEÓN

GUADALUPE

Sección: 607 Extraordinaria 1 Contigua 1
Ubicación: CALLE JOSÉ F. ARIZPE, SIN NÚMERO, UNIDAD HABITACIONAL INFONAVIT BENITO JUÁREZ, CÓDIGO POSTAL 67113, GUADALUPE, NUEVO LEÓN

GUADALUPE

Sección: 607 Extraordinaria 1 Contigua 2
Ubicación: CALLE JOSÉ F. ARIZPE, SIN NÚMERO, UNIDAD HABITACIONAL INFONAVIT BENITO JUÁREZ, CÓDIGO POSTAL 67113, GUADALUPE, NUEVO LEÓN

GUADALUPE

Sección: 607 Extraordinaria 1 Contigua 3
Ubicación: CALLE JOSÉ F. ARIZPE, SIN NÚMERO, UNIDAD HABITACIONAL INFONAVIT BENITO JUÁREZ, CÓDIGO POSTAL 67113, GUADALUPE, NUEVO LEÓN

GUADALUPE

Sección: 607 Extraordinaria 1 Contigua 4
Ubicación: CALLE JOSÉ F. ARIZPE, SIN NÚMERO, UNIDAD HABITACIONAL INFONAVIT BENITO JUÁREZ, CÓDIGO POSTAL 67113, GUADALUPE, NUEVO LEÓN

GUADALUPE

Sección: 607 Extraordinaria 1 Contigua 5
Ubicación: CALLE JOSÉ F. ARIZPE, SIN NÚMERO, UNIDAD HABITACIONAL INFONAVIT BENITO JUÁREZ, CÓDIGO POSTAL 67113, GUADALUPE, NUEVO LEÓN

GUADALUPE

Sección: 607 Extraordinaria 1 Contigua 6
Ubicación: CALLE HUMBERTO RAMOS LOZANO, SIN NÚMERO, UNIDAD HABITACIONAL INFONAVIT BENITO JUÁREZ, CÓDIGO POSTAL 67113, GUADALUPE, NUEVO LEÓN

GUADALUPE

Sección: 607 Extraordinaria 1 Contigua 7
Ubicación: CALLE HUMBERTO RAMOS LOZANO, SIN NÚMERO, UNIDAD HABITACIONAL INFONAVIT BENITO JUÁREZ, CÓDIGO POSTAL 67113, GUADALUPE, NUEVO LEÓN

GUADALUPE

Sección: 607 Extraordinaria 1 Contigua 8
Ubicación: CALLE HUMBERTO RAMOS LOZANO, SIN NÚMERO, UNIDAD HABITACIONAL INFONAVIT BENITO JUÁREZ, CÓDIGO POSTAL 67113, GUADALUPE, NUEVO LEÓN

GUADALUPE

Sección: 607 Extraordinaria 2
Ubicación: CALLE BERMUDAS, NÚMERO 1261, RESIDENCIAL SANTA FE, CÓDIGO POSTAL 67117, GUADALUPE, NUEVO LEÓN

GUADALUPE

Sección: 607 Extraordinaria 2 Contigua 1
Ubicación: CALLE BERMUDAS, NÚMERO 1264, RESIDENCIAL SANTA FE, CÓDIGO POSTAL 67117, GUADALUPE, NUEVO LEÓN

GUADALUPE

Sección: 608 Básica
Ubicación: CALLE CONCEPCIÓN DEL ORO, NÚMERO 345, COLONIA CAÑADA BLANCA, CÓDIGO POSTAL 67114, GUADALUPE, NUEVO LEÓN

GUADALUPE

Sección: 608 Contigua 1
Ubicación: CALLE CONCEPCIÓN DEL ORO, NÚMERO 345, COLONIA CAÑADA BLANCA, CÓDIGO POSTAL 67114, GUADALUPE, NUEVO LEÓN

GUADALUPE

Sección: 608 Contigua 2
Ubicación: CALLE CONCEPCIÓN DEL ORO, NÚMERO 345, COLONIA CAÑADA BLANCA, CÓDIGO POSTAL 67114, GUADALUPE, NUEVO LEÓN

GUADALUPE

Sección: 609 Básica
Ubicación: CALLE SOMBRERETE, NÚMERO 604, COLONIA CAÑADA BLANCA, CÓDIGO POSTAL 67114, GUADALUPE, NUEVO LEÓN

GUADALUPE

Sección: 609 Contigua 1
Ubicación: PRIVADA SOMBRERETE, NÚMERO 613, COLONIA CAÑADA BLANCA, CÓDIGO POSTAL 67114, GUADALUPE, NUEVO LEÓN

GUADALUPE

Sección: 610 Básica
Ubicación: CALLE URUGUAY, SIN NÚMERO, COLONIA JOSEFA ZOZAYA SEGUNDO SECTOR, CÓDIGO POSTAL 67114, GUADALUPE, NUEVO LEÓN

GUADALUPE

Sección: 610 Contigua 1
Ubicación: CALLE URUGUAY, SIN NÚMERO, COLONIA JOSEFA ZOZAYA SEGUNDO SECTOR, CÓDIGO POSTAL 67114, GUADALUPE, NUEVO LEÓN

GUADALUPE

Sección: 611 Básica
Ubicación: CALLE ESTADO DE ZACATECAS, SIN NÚMERO, COLONIA CAÑADA BLANCA, CÓDIGO POSTAL 67114, GUADALUPE, NUEVO LEÓN

GUADALUPE

Sección: 611 Contigua 1
Ubicación: CALLE ESTADO DE ZACATECAS, SIN NÚMERO, COLONIA CAÑADA BLANCA, CÓDIGO POSTAL 67114, GUADALUPE, NUEVO LEÓN

GUADALUPE

Sección: 611 Contigua 2
Ubicación: CALLE ESTADO DE ZACATECAS, SIN NÚMERO, COLONIA CAÑADA BLANCA, CÓDIGO POSTAL 67114, GUADALUPE, NUEVO LEÓN

GUADALUPE

Sección: 612 Básica
Ubicación: CALLE JEREZ, NÚMERO 122, COLONIA CAÑADA BLANCA, CÓDIGO POSTAL 67114, GUADALUPE, NUEVO LEÓN

GUADALUPE

Sección: 612 Contigua 1
Ubicación: CALLE LORETO, NÚMERO 114, COLONIA CAÑADA BLANCA, CÓDIGO POSTAL 67114, GUADALUPE, NUEVO LEÓN

GUADALUPE

Sección: 613 Básica
Ubicación: CALLE RÍO HONDO, SIN NÚMERO, COLONIA CAÑADA BLANCA, CÓDIGO POSTAL 67114, GUADALUPE, NUEVO LEÓN

GUADALUPE

Sección: 613 Contigua 1
Ubicación: CALLE RÍO HONDO, SIN NÚMERO, COLONIA CAÑADA BLANCA, CÓDIGO POSTAL 67114, GUADALUPE, NUEVO LEÓN

GUADALUPE

Sección: 613 Contigua 2
Ubicación: CALLE RÍO HONDO, SIN NÚMERO, COLONIA CAÑADA BLANCA, CÓDIGO POSTAL 67114, GUADALUPE, NUEVO LEÓN

GUADALUPE

Sección: 614 Básica
Ubicación: CALLE SAIN ALTO, NÚMERO 300, COLONIA CAÑADA BLANCA, CÓDIGO POSTAL 67114, GUADALUPE, NUEVO LEÓN

GUADALUPE

Sección: 614 Contigua 1
Ubicación: CALLE FRESNILLO, NÚMERO 445, COLONIA CAÑADA BLANCA, CÓDIGO POSTAL 67114, GUADALUPE, NUEVO LEÓN

GUADALUPE

Sección: 615 Básica

Ubicación: CALLE NORIA DE LOS ÁNGELES, SIN NÚMERO, COLONIA CAÑADA BLANCA, CÓDIGO POSTAL 67114, GUADALUPE, NUEVO LEÓN

GUADALUPE

Sección: 615 Contigua 1

Ubicación: CALLE NORIA DE LOS ÁNGELES, SIN NÚMERO, COLONIA CAÑADA BLANCA, CÓDIGO POSTAL 67114, GUADALUPE, NUEVO LEÓN

GUADALUPE

Sección: 616 Básica

Ubicación: CALLE BRASIL, NÚMERO 105, COLONIA JOSEFA ZOZAYA, CÓDIGO POSTAL 67114, GUADALUPE, NUEVO LEÓN

GUADALUPE

Sección: 617 Básica

Ubicación: CALLE OCTAVA, SIN NÚMERO, FRACCIONAMIENTO VALLES DE SAN MIGUEL, CÓDIGO POSTAL 67114, GUADALUPE, NUEVO LEÓN

GUADALUPE

Sección: 617 Contigua 1

Ubicación: CALLE OCTAVA, SIN NÚMERO, FRACCIONAMIENTO VALLES DE SAN MIGUEL, CÓDIGO POSTAL 67114, GUADALUPE, NUEVO LEÓN

GUADALUPE

Sección: 617 Contigua 2

Ubicación: CALLE OCTAVA, SIN NÚMERO, FRACCIONAMIENTO VALLES DE SAN MIGUEL, CÓDIGO POSTAL 67114, GUADALUPE, NUEVO LEÓN

GUADALUPE

Sección: 617 Contigua 3

Ubicación: CALLE OCTAVA, SIN NÚMERO, FRACCIONAMIENTO VALLES DE SAN MIGUEL, CÓDIGO POSTAL 67114, GUADALUPE, NUEVO LEÓN

GUADALUPE

Sección: 618 Básica

Ubicación: CALLE LOMA ALTA, SIN NÚMERO, FRACCIONAMIENTO LOMAS DE SAN MIGUEL, CÓDIGO POSTAL 67113, GUADALUPE, NUEVO LEÓN

GUADALUPE

Sección: 618 Contigua 1

Ubicación: CALLE LOMA ALTA, SIN NÚMERO, FRACCIONAMIENTO LOMAS DE SAN MIGUEL, CÓDIGO POSTAL 67113, GUADALUPE, NUEVO LEÓN

GUADALUPE

Sección: 618 Contigua 2

Ubicación: CALLE LOMA ALTA, SIN NÚMERO, FRACCIONAMIENTO LOMAS DE SAN MIGUEL, CÓDIGO POSTAL 67113, GUADALUPE, NUEVO LEÓN

GUADALUPE

Sección: 618 Contigua 3

Ubicación: CALLE LOMA ALTA, SIN NÚMERO, FRACCIONAMIENTO LOMAS DE SAN MIGUEL, CÓDIGO POSTAL 67113, GUADALUPE, NUEVO LEÓN

GUADALUPE

Sección: 619 Básica

Ubicación: CALLE ALBAHACA, NÚMERO 235, FRACCIONAMIENTO FUENTES DE SAN MIGUEL, CÓDIGO POSTAL 67113, GUADALUPE, NUEVO LEÓN

GUADALUPE

Sección: 619 Contigua 1

Ubicación: CALLE ALBAHACA, NÚMERO 225, FRACCIONAMIENTO FUENTES DE SAN MIGUEL, CÓDIGO POSTAL 67113, GUADALUPE, NUEVO LEÓN

GUADALUPE

Sección: 619 Contigua 2

Ubicación: CALLE ALBAHACA, NÚMERO 224, FRACCIONAMIENTO FUENTES DE SAN MIGUEL, CÓDIGO POSTAL 67113, GUADALUPE, NUEVO LEÓN

GUADALUPE

Sección: 619 Contigua 3

Ubicación: CALLE ALBAHACA, NÚMERO 222, FRACCIONAMIENTO FUENTES DE SAN MIGUEL, CÓDIGO POSTAL 67113, GUADALUPE, NUEVO LEÓN

GUADALUPE

Sección: 619 Contigua 4

Ubicación: CALLE BEGONIA, NÚMERO 201, FRACCIONAMIENTO FUENTES DE SAN MIGUEL, CÓDIGO POSTAL 67113, GUADALUPE, NUEVO LEÓN

GUADALUPE

Sección: 619 Contigua 5

Ubicación: CALLE BEGONIA, NÚMERO 217, FRACCIONAMIENTO FUENTES DE SAN MIGUEL, CÓDIGO POSTAL 67113, GUADALUPE, NUEVO LEÓN

GUADALUPE

Sección: 620 Básica

Ubicación: CALLE FRANCISCO MIRANDA, NÚMERO 302, COLONIA POLICÍA AUXILIAR, CÓDIGO POSTAL 67114, GUADALUPE, NUEVO LEÓN

GUADALUPE

Sección: 620 Contigua 1

Ubicación: CALLE FRANCISCO MIRANDA, NÚMERO 302, COLONIA POLICÍA AUXILIAR, CÓDIGO POSTAL 67114, GUADALUPE, NUEVO LEÓN

GUADALUPE

Sección: 620 Contigua 2

Ubicación: CALLE FRANCISCO MIRANDA, NÚMERO 302, COLONIA POLICÍA AUXILIAR, CÓDIGO POSTAL 67114, GUADALUPE, NUEVO LEÓN

GUADALUPE

Sección: 621 Básica

Ubicación: CALLE LIC. ADOLFO LÓPEZ MATEOS, NÚMERO 500, COLONIA PROVIVIENDA GUADALUPE, CÓDIGO POSTAL 67110, GUADALUPE, NUEVO LEÓN

GUADALUPE

Sección: 621 Contigua 1

Ubicación: CALLE LIC. ADOLFO LÓPEZ MATEOS, NÚMERO 500, COLONIA PROVIVIENDA GUADALUPE, CÓDIGO POSTAL 67110, GUADALUPE, NUEVO LEÓN

GUADALUPE

Sección: 621 Contigua 2

Ubicación: CALLE LIC. ADOLFO LÓPEZ MATEOS, NÚMERO 500, COLONIA PROVIVIENDA GUADALUPE, CÓDIGO POSTAL 67110, GUADALUPE, NUEVO LEÓN

GUADALUPE

Sección: 621 Contigua 3

Ubicación: CALLE LIC. ADOLFO LÓPEZ MATEOS, NÚMERO 500, COLONIA PROVIVIENDA GUADALUPE, CÓDIGO POSTAL 67110, GUADALUPE, NUEVO LEÓN

GUADALUPE

Sección: 622 Básica

Ubicación: CALLE SAN NICOLÁS, SIN NÚMERO, FRACCIONAMIENTO VILLA DE SAN ANTONIO, CÓDIGO POSTAL 67112, GUADALUPE, NUEVO LEÓN

GUADALUPE

Sección: 622 Contigua 1

Ubicación: CALLE SAN NICOLÁS, SIN NÚMERO, FRACCIONAMIENTO VILLA DE SAN ANTONIO, CÓDIGO POSTAL 67112, GUADALUPE, NUEVO LEÓN

GUADALUPE

Sección: 622 Contigua 2

Ubicación: CALLE SAN NICOLÁS, SIN NÚMERO, FRACCIONAMIENTO VILLA DE SAN ANTONIO, CÓDIGO POSTAL 67112, GUADALUPE, NUEVO LEÓN

GUADALUPE

Sección: 622 Contigua 3
Ubicación: CALLE SAN NICOLÁS, SIN NÚMERO,
FRACCIONAMIENTO VILLA DE SAN ANTONIO,
CÓDIGO POSTAL 67112, GUADALUPE, NUEVO LEÓN

GUADALUPE

Sección: 622 Contigua 4
Ubicación: CALLE SAN NICOLÁS, SIN NÚMERO,
FRACCIONAMIENTO VILLA DE SAN ANTONIO,
CÓDIGO POSTAL 67112, GUADALUPE, NUEVO LEÓN

GUADALUPE

Sección: 622 Extraordinaria 1
Ubicación: CALLE CHESTER, NÚMERO 500,
COLONIA PEDREGAL DE LINDA VISTA TERCER
SECTOR, CÓDIGO POSTAL 67110, GUADALUPE,
NUEVO LEÓN

GUADALUPE

Sección: 622 Extraordinaria 1 Contigua 1
Ubicación: CALLE CHESTER, NÚMERO 528,
COLONIA PEDREGAL DE LINDA VISTA TERCER
SECTOR, CÓDIGO POSTAL 67110, GUADALUPE,
NUEVO LEÓN

GUADALUPE

Sección: 622 Extraordinaria 1 Contigua 2
Ubicación: CALLE CHESTER, NÚMERO 530,
COLONIA PEDREGAL DE LINDA VISTA TERCER
SECTOR, CÓDIGO POSTAL 67110, GUADALUPE,
NUEVO LEÓN

GUADALUPE

Sección: 622 Extraordinaria 1 Contigua 3
Ubicación: CALLE CHESTER, NÚMERO 579,
COLONIA PEDREGAL DE LINDA VISTA TERCER
SECTOR, CÓDIGO POSTAL 67110, GUADALUPE,
NUEVO LEÓN

GUADALUPE

Sección: 623 Básica
Ubicación: CALLE LA AMISTAD, NÚMERO 301,
COLONIA LA AMISTAD, CÓDIGO POSTAL 67112,
GUADALUPE, NUEVO LEÓN

GUADALUPE

Sección: 623 Contigua 1
Ubicación: CALLE LA AMISTAD, NÚMERO 301,
COLONIA LA AMISTAD, CÓDIGO POSTAL 67112,
GUADALUPE, NUEVO LEÓN

GUADALUPE

Sección: 623 Contigua 2
Ubicación: CALLE LA AMISTAD, NÚMERO 301,
COLONIA LA AMISTAD, CÓDIGO POSTAL 67112,
GUADALUPE, NUEVO LEÓN

GUADALUPE

Sección: 623 Contigua 3
Ubicación: CALLE LA AMISTAD, NÚMERO 301,
COLONIA LA AMISTAD, CÓDIGO POSTAL 67112,
GUADALUPE, NUEVO LEÓN

GUADALUPE

Sección: 623 Extraordinaria 1
Ubicación: CALLE DEL LINDERO, NÚMERO 841,
FRACCIONAMIENTO PASEO DE SAN MIGUEL, CÓDIGO
POSTAL 67112, GUADALUPE, NUEVO LEÓN

GUADALUPE

Sección: 623 Extraordinaria 1 Contigua 1
Ubicación: CALLE DEL LINDERO, NÚMERO 839,
FRACCIONAMIENTO PASEO DE SAN MIGUEL, CÓDIGO
POSTAL 67112, GUADALUPE, NUEVO LEÓN

GUADALUPE

Sección: 623 Extraordinaria 1 Contigua 2
Ubicación: CALLE DEL LINDERO, NÚMERO 861,
FRACCIONAMIENTO PASEO DE SAN MIGUEL, CÓDIGO
POSTAL 67112, GUADALUPE, NUEVO LEÓN

GUADALUPE

Sección: 623 Extraordinaria 1 Contigua 3
Ubicación: CALLE DEL LINDERO, NÚMERO 867,
FRACCIONAMIENTO PASEO DE SAN MIGUEL, CÓDIGO
POSTAL 67112, GUADALUPE, NUEVO LEÓN

GUADALUPE

Sección: 624 Básica
Ubicación: AVENIDA DEL ALTILLO, SIN NÚMERO,
FRACCIONAMIENTO LA TALAVERNA, CÓDIGO POSTAL
67110, GUADALUPE, NUEVO LEÓN

GUADALUPE

Sección: 624 Contigua 1
Ubicación: AVENIDA DEL ALTILLO, SIN NÚMERO,
FRACCIONAMIENTO LA TALAVERNA, CÓDIGO POSTAL
67110, GUADALUPE, NUEVO LEÓN

GUADALUPE

Sección: 624 Contigua 2
Ubicación: AVENIDA DEL ALTILLO, SIN NÚMERO,
FRACCIONAMIENTO LA TALAVERNA, CÓDIGO POSTAL
67110, GUADALUPE, NUEVO LEÓN

GUADALUPE

Sección: 625 Básica
Ubicación: CALLE PROFESOR MACARIO PÉREZ,
SIN NÚMERO, FRACCIONAMIENTO LA VICTORIA,
CÓDIGO POSTAL 67110, GUADALUPE, NUEVO LEÓN

GUADALUPE

Sección: 625 Contigua 1
Ubicación: CALLE PROFESOR MACARIO PÉREZ,
SIN NÚMERO, FRACCIONAMIENTO LA VICTORIA,
CÓDIGO POSTAL 67110, GUADALUPE, NUEVO LEÓN

GUADALUPE

Sección: 625 Contigua 2
Ubicación: CALLE PROFESOR MACARIO PÉREZ,
SIN NÚMERO, FRACCIONAMIENTO LA VICTORIA,
CÓDIGO POSTAL 67110, GUADALUPE, NUEVO LEÓN

GUADALUPE

Sección: 626 Básica
Ubicación: CALLE VENUS, NÚMERO 1600,
RESIDENCIAL NUEVA LINDA VISTA, CÓDIGO POSTAL
67110, GUADALUPE, NUEVO LEÓN

GUADALUPE

Sección: 626 Contigua 1
Ubicación: CALLE VENUS, NÚMERO 1600,
RESIDENCIAL NUEVA LINDA VISTA, CÓDIGO POSTAL
67110, GUADALUPE, NUEVO LEÓN

GUADALUPE

Sección: 626 Contigua 2
Ubicación: CALLE VENUS, NÚMERO 1600,
RESIDENCIAL NUEVA LINDA VISTA, CÓDIGO POSTAL
67110, GUADALUPE, NUEVO LEÓN

GUADALUPE

Sección: 626 Contigua 3
Ubicación: CALLE VENUS, NÚMERO 1600,
RESIDENCIAL NUEVA LINDA VISTA, CÓDIGO POSTAL
67110, GUADALUPE, NUEVO LEÓN

GUADALUPE

Sección: 627 Básica
Ubicación: CALLE SANTA ELENA, NÚMERO 1327,
COLONIA LA PURÍSIMA, CÓDIGO POSTAL 67129,
GUADALUPE, NUEVO LEÓN

GUADALUPE

Sección: 627 Contigua 1
Ubicación: CALLE SANTA ELENA, NÚMERO 1321,
COLONIA LA PURÍSIMA, CÓDIGO POSTAL 67129,
GUADALUPE, NUEVO LEÓN

GUADALUPE

Sección: 627 Contigua 2
Ubicación: CALLE SANTA CRISTINA, NÚMERO
1306, COLONIA LA PURÍSIMA, CÓDIGO POSTAL
67129, GUADALUPE, NUEVO LEÓN

GUADALUPE

Sección: 628 Básica
Ubicación: CALLE SANTA CRISTINA, NÚMERO 1206, COLONIA LA PURÍSIMA, CÓDIGO POSTAL 67129, GUADALUPE, NUEVO LEÓN

GUADALUPE

Sección: 628 Contigua 1
Ubicación: CALLE SANTA CRISTINA, NÚMERO 1214, COLONIA LA PURÍSIMA, CÓDIGO POSTAL 67129, GUADALUPE, NUEVO LEÓN

GUADALUPE

Sección: 628 Contigua 2
Ubicación: CALLE SANTA CRISTINA, NÚMERO 1216, COLONIA LA PURÍSIMA, CÓDIGO POSTAL 67129, GUADALUPE, NUEVO LEÓN

GUADALUPE

Sección: 639 Básica
Ubicación: CALLE MINERVA, NÚMERO 1428, RESIDENCIAL NUEVA LINDA VISTA, CÓDIGO POSTAL 67110, GUADALUPE, NUEVO LEÓN

GUADALUPE

Sección: 639 Contigua 1
Ubicación: CALLE TAURO, NÚMERO 318, COLONIA LA PURÍSIMA, CÓDIGO POSTAL 67129, GUADALUPE, NUEVO LEÓN

GUADALUPE

Sección: 640 Básica
Ubicación: CALLE PROFESOR JOEL ROCHA, NÚMERO 151, FRACCIONAMIENTO LA VICTORIA, CÓDIGO POSTAL 67110, GUADALUPE, NUEVO LEÓN

GUADALUPE

Sección: 640 Extraordinaria 1
Ubicación: CALLE JÚPITER, NÚMERO 1604, RESIDENCIAL NUEVA LINDA VISTA, CÓDIGO POSTAL 67110, GUADALUPE, NUEVO LEÓN

GUADALUPE

Sección: 640 Extraordinaria 1 Contigua 1
Ubicación: CALLE JÚPITER, NÚMERO 1622, RESIDENCIAL NUEVA LINDA VISTA, CÓDIGO POSTAL 67110, GUADALUPE, NUEVO LEÓN

GUADALUPE

Sección: 641 Básica
Ubicación: CALLE PROFESOR GERMÁN ALMARAZ, SIN NÚMERO, FRACCIONAMIENTO LA VICTORIA, CÓDIGO POSTAL 67110, GUADALUPE, NUEVO LEÓN

GUADALUPE

Sección: 641 Contigua 1
Ubicación: CALLE PROFESOR GERMÁN ALMARAZ, SIN NÚMERO, FRACCIONAMIENTO LA VICTORIA, CÓDIGO POSTAL 67110, GUADALUPE, NUEVO LEÓN

GUADALUPE

Sección: 642 Básica
Ubicación: AVENIDA DEL YUGO, SIN NÚMERO, FRACCIONAMIENTO VILLA DE SAN MIGUEL, CÓDIGO POSTAL 67110, GUADALUPE, NUEVO LEÓN

GUADALUPE

Sección: 642 Contigua 1
Ubicación: AVENIDA DEL YUGO, SIN NÚMERO, FRACCIONAMIENTO VILLA DE SAN MIGUEL, CÓDIGO POSTAL 67110, GUADALUPE, NUEVO LEÓN

GUADALUPE

Sección: 643 Básica
Ubicación: CALLE DEL RIEGO, NÚMERO 822, FRACCIONAMIENTO VILLA DE SAN MIGUEL, CÓDIGO POSTAL 67110, GUADALUPE, NUEVO LEÓN

GUADALUPE

Sección: 643 Contigua 1
Ubicación: CALLE DEL RIEGO, NÚMERO 830, FRACCIONAMIENTO VILLA DE SAN MIGUEL, CÓDIGO POSTAL 67110, GUADALUPE, NUEVO LEÓN

GUADALUPE

Sección: 643 Contigua 2
Ubicación: CALLE DEL RIEGO, NÚMERO 829, FRACCIONAMIENTO VILLA DE SAN MIGUEL, CÓDIGO POSTAL 67110, GUADALUPE, NUEVO LEÓN

GUADALUPE

Sección: 644 Básica
Ubicación: CALLE VALLE DEL MIRADOR, SIN NÚMERO, COLONIA VALLE SOLEADO, CÓDIGO POSTAL 67114, GUADALUPE, NUEVO LEÓN

GUADALUPE

Sección: 644 Contigua 1
Ubicación: CALLE VALLE DEL MIRADOR, SIN NÚMERO, COLONIA VALLE SOLEADO, CÓDIGO POSTAL 67114, GUADALUPE, NUEVO LEÓN

GUADALUPE

Sección: 644 Contigua 2
Ubicación: CALLE VALLE DEL MIRADOR, SIN NÚMERO, COLONIA VALLE SOLEADO, CÓDIGO POSTAL 67114, GUADALUPE, NUEVO LEÓN

GUADALUPE

Sección: 645 Básica
Ubicación: CALLE VALLE DEL MIRADOR, NÚMERO 427, COLONIA VALLE SOLEADO, CÓDIGO POSTAL 67114, GUADALUPE, NUEVO LEÓN

GUADALUPE

Sección: 645 Contigua 1
Ubicación: CALLE VALLE HERMOSO, NÚMERO 314, COLONIA VALLE SOLEADO, CÓDIGO POSTAL 67114, GUADALUPE, NUEVO LEÓN

GUADALUPE

Sección: 645 Contigua 2
Ubicación: CALLE VALLE HERMOSO, NÚMERO 316, COLONIA VALLE SOLEADO, CÓDIGO POSTAL 67114, GUADALUPE, NUEVO LEÓN

GUADALUPE

Sección: 646 Básica
Ubicación: CALLE VALLE HERMOSO, NÚMERO 131, COLONIA VALLE SOLEADO, CÓDIGO POSTAL 67114, GUADALUPE, NUEVO LEÓN

GUADALUPE

Sección: 646 Contigua 1
Ubicación: CALLE VALLE HERMOSO, NÚMERO 129, COLONIA VALLE SOLEADO, CÓDIGO POSTAL 67114, GUADALUPE, NUEVO LEÓN

GUADALUPE

Sección: 646 Contigua 2
Ubicación: CALLE VALLE DE LOS OLIVOS, NÚMERO 414, COLONIA VALLE SOLEADO, CÓDIGO POSTAL 67114, GUADALUPE, NUEVO LEÓN

GUADALUPE

Sección: 647 Básica
Ubicación: CALLE VALLE ALEGRE, SIN NÚMERO, COLONIA VALLE SOLEADO, CÓDIGO POSTAL 67114, GUADALUPE, NUEVO LEÓN

GUADALUPE

Sección: 647 Contigua 1
Ubicación: CALLE VALLE ALEGRE, SIN NÚMERO, COLONIA VALLE SOLEADO, CÓDIGO POSTAL 67114, GUADALUPE, NUEVO LEÓN

GUADALUPE

Sección: 647 Contigua 2
Ubicación: CALLE VALLE ALEGRE, SIN NÚMERO, COLONIA VALLE SOLEADO, CÓDIGO POSTAL 67114, GUADALUPE, NUEVO LEÓN

GUADALUPE

Sección: 647 Extraordinaria 1
Ubicación: CALLE CARRILLO, SIN NÚMERO,
FRACCIONAMIENTO PRIVADAS DE SAN MIGUEL,
CÓDIGO POSTAL 67114, GUADALUPE, NUEVO LEÓN

GUADALUPE

Sección: 647 Extraordinaria 1 Contigua 1
Ubicación: CALLE CARRILLO, SIN NÚMERO,
FRACCIONAMIENTO PRIVADAS DE SAN MIGUEL,
CÓDIGO POSTAL 67114, GUADALUPE, NUEVO LEÓN

GUADALUPE

Sección: 647 Extraordinaria 1 Contigua 2
Ubicación: CALLE CARRILLO, SIN NÚMERO,
FRACCIONAMIENTO PRIVADAS DE SAN MIGUEL,
CÓDIGO POSTAL 67114, GUADALUPE, NUEVO LEÓN

GUADALUPE

Sección: 647 Extraordinaria 1 Contigua 3
Ubicación: CALLE CARRILLO, SIN NÚMERO,
FRACCIONAMIENTO PRIVADAS DE SAN MIGUEL,
CÓDIGO POSTAL 67114, GUADALUPE, NUEVO LEÓN

GUADALUPE

Sección: 647 Extraordinaria 1 Contigua 4
Ubicación: CALLE CARRILLO, SIN NÚMERO,
FRACCIONAMIENTO PRIVADAS DE SAN MIGUEL,
CÓDIGO POSTAL 67114, GUADALUPE, NUEVO LEÓN

GUADALUPE

Sección: 647 Extraordinaria 2
Ubicación: CALLE MUNICH, SIN NÚMERO,
FRACCIONAMIENTO ANZURES, CÓDIGO POSTAL
67651, GUADALUPE, NUEVO LEÓN

GUADALUPE

Sección: 649 Básica
Ubicación: CALLE RÍO NILO, SIN NÚMERO,
FRACCIONAMIENTO JARDINES DEL RÍO, CÓDIGO
POSTAL 67115, GUADALUPE, NUEVO LEÓN

GUADALUPE

Sección: 649 Contigua 1
Ubicación: CALLE RÍO NILO, SIN NÚMERO,
FRACCIONAMIENTO JARDINES DEL RÍO, CÓDIGO
POSTAL 67115, GUADALUPE, NUEVO LEÓN

GUADALUPE

Sección: 649 Contigua 2
Ubicación: CALLE RÍO NILO, SIN NÚMERO,
FRACCIONAMIENTO JARDINES DEL RÍO, CÓDIGO
POSTAL 67115, GUADALUPE, NUEVO LEÓN

GUADALUPE

Sección: 650 Básica
Ubicación: CALLE RÍO BALSAS, NÚMERO 134,
FRACCIONAMIENTO JARDINES DEL RÍO, CÓDIGO
POSTAL 67115, GUADALUPE, NUEVO LEÓN

GUADALUPE

Sección: 650 Contigua 1
Ubicación: CALLE RÍO BALSAS, NÚMERO 127,
FRACCIONAMIENTO JARDINES DEL RÍO, CÓDIGO
POSTAL 67115, GUADALUPE, NUEVO LEÓN

GUADALUPE

Sección: 650 Contigua 2
Ubicación: CALLE RÍO BALSAS, NÚMERO 123,
FRACCIONAMIENTO JARDINES DEL RÍO, CÓDIGO
POSTAL 67115, GUADALUPE, NUEVO LEÓN

GUADALUPE

Sección: 651 Básica
Ubicación: CALLE MATÍAS ROMERO, SIN
NÚMERO, COLONIA JARDINES DE CASA BLANCA,
CÓDIGO POSTAL 67116, GUADALUPE, NUEVO LEÓN

GUADALUPE

Sección: 651 Contigua 1
Ubicación: CALLE MATÍAS ROMERO, SIN
NÚMERO, COLONIA JARDINES DE CASA BLANCA,
CÓDIGO POSTAL 67116, GUADALUPE, NUEVO LEÓN

GUADALUPE

Sección: 651 Contigua 2
Ubicación: CALLE MATÍAS ROMERO, SIN
NÚMERO, COLONIA JARDINES DE CASA BLANCA,
CÓDIGO POSTAL 67116, GUADALUPE, NUEVO LEÓN

GUADALUPE

Sección: 651 Contigua 3
Ubicación: CALLE MATÍAS ROMERO, SIN
NÚMERO, COLONIA JARDINES DE CASA BLANCA,
CÓDIGO POSTAL 67116, GUADALUPE, NUEVO LEÓN

GUADALUPE

Sección: 652 Básica
Ubicación: CALLE RUBÍ, NÚMERO 4305,
FRACCIONAMIENTO VALLE DE SAN RAFAEL
SEGUNDO SECTOR, CÓDIGO POSTAL 67118,
GUADALUPE, NUEVO LEÓN

GUADALUPE

Sección: 652 Contigua 1
Ubicación: CALLE RUBÍ, NÚMERO 4330,
FRACCIONAMIENTO VALLE DE SAN RAFAEL
SEGUNDO SECTOR, CÓDIGO POSTAL 67118,
GUADALUPE, NUEVO LEÓN

GUADALUPE

Sección: 652 Contigua 2
Ubicación: CALLE RUBÍ, NÚMERO 4333,
FRACCIONAMIENTO VALLE DE SAN RAFAEL
SEGUNDO SECTOR, CÓDIGO POSTAL 67118,
GUADALUPE, NUEVO LEÓN

GUADALUPE

Sección: 652 Extraordinaria 1
Ubicación: CALLE FRANCISCO DE BARBADILLO,
NÚMERO 5124, FRACCIONAMIENTO MISIÓN DEL
VALLE, CÓDIGO POSTAL 67118, GUADALUPE, NUEVO
LEÓN

GUADALUPE

Sección: 652 Extraordinaria 1 Contigua 1
Ubicación: CALLE HACIENDA SAN RAFAEL,
NÚMERO 2223, FRACCIONAMIENTO MISIÓN DEL
VALLE, CÓDIGO POSTAL 67118, GUADALUPE, NUEVO
LEÓN

GUADALUPE

Sección: 652 Extraordinaria 1 Contigua 2
Ubicación: CALLE HACIENDA DE LA SANTA CRUZ,
NÚMERO 5106, FRACCIONAMIENTO MISIÓN DEL
VALLE, C.P. 67118, GUADALUPE, NUEVO LEÓN

GUADALUPE

Sección: 653 Básica
Ubicación: CALLE ENCINO, SIN NÚMERO,
FRACCIONAMIENTO JARDINES DE SAN RAFAEL,
CÓDIGO POSTAL 67110, GUADALUPE, NUEVO LEÓN

GUADALUPE

Sección: 653 Contigua 1
Ubicación: CALLE ENCINO, SIN NÚMERO,
FRACCIONAMIENTO JARDINES DE SAN RAFAEL,
CÓDIGO POSTAL 67110, GUADALUPE, NUEVO LEÓN

GUADALUPE

Sección: 653 Contigua 2
Ubicación: CALLE ENCINO, SIN NÚMERO,
FRACCIONAMIENTO JARDINES DE SAN RAFAEL,
CÓDIGO POSTAL 67110, GUADALUPE, NUEVO LEÓN

GUADALUPE

Sección: 668 Básica
Ubicación: CALLE JACARANDA, SIN NÚMERO,
FRACCIONAMIENTO JARDINES DE SAN RAFAEL,
CÓDIGO POSTAL 67110, GUADALUPE, NUEVO LEÓN

GUADALUPE

Sección: 668 Contigua 1
Ubicación: CALLE JACARANDA, SIN NÚMERO,
FRACCIONAMIENTO JARDINES DE SAN RAFAEL,
CÓDIGO POSTAL 67110, GUADALUPE, NUEVO LEÓN

GUADALUPE

Sección: 668 Contigua 2

Ubicación: CALLE JACARANDA, SIN NÚMERO, FRACCIONAMIENTO JARDINES DE SAN RAFAEL, CÓDIGO POSTAL 67110, GUADALUPE, NUEVO LEÓN

GUADALUPE

Sección: 669 Básica

Ubicación: AVENIDA INDUSTRIAS DEL ORIENTE, NÚMERO 4112, FRACCIONAMIENTO VILLA ESPAÑOLA, CÓDIGO POSTAL 67118, GUADALUPE, NUEVO LEÓN

GUADALUPE

Sección: 669 Contigua 1

Ubicación: AVENIDA INDUSTRIAS DEL ORIENTE, NÚMERO 4112, FRACCIONAMIENTO VILLA ESPAÑOLA, CÓDIGO POSTAL 67118, GUADALUPE, NUEVO LEÓN

GUADALUPE

Sección: 669 Contigua 2

Ubicación: AVENIDA INDUSTRIAS DEL ORIENTE, NÚMERO 4112, FRACCIONAMIENTO VILLA ESPAÑOLA, CÓDIGO POSTAL 67118, GUADALUPE, NUEVO LEÓN

GUADALUPE

Sección: 670 Básica

Ubicación: CALLE MARIANO ESCOBEDO, NÚMERO 4110, FRACCIONAMIENTO NUEVO SAN RAFAEL, CÓDIGO POSTAL 67110, GUADALUPE, NUEVO LEÓN

GUADALUPE

Sección: 670 Contigua 1

Ubicación: CALLE MARIANO ESCOBEDO, NÚMERO 4022, FRACCIONAMIENTO NUEVO SAN RAFAEL, CÓDIGO POSTAL 67110, GUADALUPE, NUEVO LEÓN

GUADALUPE

Sección: 670 Contigua 2

Ubicación: CALLE MARIANO ESCOBEDO, NÚMERO 4013, FRACCIONAMIENTO NUEVO SAN RAFAEL, CÓDIGO POSTAL 67110, GUADALUPE, NUEVO LEÓN

GUADALUPE

Sección: 671 Básica

Ubicación: CALLE PLAN DE AYALA, SIN NÚMERO, FRACCIONAMIENTO EMILIANO ZAPATA, CÓDIGO POSTAL 67110, GUADALUPE, NUEVO LEÓN

GUADALUPE

Sección: 671 Contigua 1

Ubicación: CALLE PLAN DE AYALA, SIN NÚMERO, FRACCIONAMIENTO EMILIANO ZAPATA, CÓDIGO POSTAL 67110, GUADALUPE, NUEVO LEÓN

GUADALUPE

Sección: 671 Contigua 2

Ubicación: CALLE PLAN DE AYALA, SIN NÚMERO, FRACCIONAMIENTO EMILIANO ZAPATA, CÓDIGO POSTAL 67110, GUADALUPE, NUEVO LEÓN

GUADALUPE

Sección: 672 Básica

Ubicación: CALLE HIDALGO, SIN NÚMERO, FRACCIONAMIENTO NUEVO SAN RAFAEL, CÓDIGO POSTAL 67110, GUADALUPE, NUEVO LEÓN

GUADALUPE

Sección: 672 Contigua 1

Ubicación: CALLE HIDALGO, SIN NÚMERO, FRACCIONAMIENTO NUEVO SAN RAFAEL, CÓDIGO POSTAL 67110, GUADALUPE, NUEVO LEÓN

GUADALUPE

Sección: 672 Contigua 2

Ubicación: CALLE HIDALGO, SIN NÚMERO, FRACCIONAMIENTO NUEVO SAN RAFAEL, CÓDIGO POSTAL 67110, GUADALUPE, NUEVO LEÓN

GUADALUPE

Sección: 673 Básica

Ubicación: CALLE CAÑADA, NÚMERO 6911, FRACCIONAMIENTO RIBERAS DE LA SILLA, CÓDIGO POSTAL 67116, GUADALUPE, NUEVO LEÓN

GUADALUPE

Sección: 673 Contigua 1

Ubicación: CALLE CALEZA, NÚMERO 6906, FRACCIONAMIENTO RIBERAS DE LA SILLA, CÓDIGO POSTAL 67116, GUADALUPE, NUEVO LEÓN

GUADALUPE

Sección: 673 Contigua 2

Ubicación: CALLE CALEZA, NÚMERO 6907, FRACCIONAMIENTO RIBERAS DE LA SILLA, CÓDIGO POSTAL 67116, GUADALUPE, NUEVO LEÓN

GUADALUPE

Sección: 674 Básica

Ubicación: CALLE ANCÓN, SIN NÚMERO, FRACCIONAMIENTO RIBERAS DE LA SILLA, CÓDIGO POSTAL 67116, GUADALUPE, NUEVO LEÓN

GUADALUPE

Sección: 674 Contigua 1

Ubicación: CALLE ANCÓN, SIN NÚMERO, FRACCIONAMIENTO RIBERAS DE LA SILLA, CÓDIGO POSTAL 67116, GUADALUPE, NUEVO LEÓN

GUADALUPE

Sección: 674 Contigua 2

Ubicación: CALLE ANCÓN, SIN NÚMERO, FRACCIONAMIENTO RIBERAS DE LA SILLA, CÓDIGO POSTAL 67116, GUADALUPE, NUEVO LEÓN

GUADALUPE

Sección: 675 Básica

Ubicación: CALLE PEDRO ZORRILLA MARTÍNEZ, NÚMERO 101, COLONIA NUEVO SAN MIGUEL, CÓDIGO POSTAL 67116, GUADALUPE, NUEVO LEÓN

GUADALUPE

Sección: 675 Contigua 1

Ubicación: CALLE PEDRO ZORRILLA MARTÍNEZ, NÚMERO 101, COLONIA NUEVO SAN MIGUEL, CÓDIGO POSTAL 67116, GUADALUPE, NUEVO LEÓN

GUADALUPE

Sección: 675 Contigua 2

Ubicación: CALLE PEDRO ZORRILLA MARTÍNEZ, NÚMERO 101, COLONIA NUEVO SAN MIGUEL, CÓDIGO POSTAL 67116, GUADALUPE, NUEVO LEÓN

GUADALUPE

Sección: 676 Básica

Ubicación: CALLE MITLA, SIN NÚMERO, COLONIA LAS SABINAS, CÓDIGO POSTAL 67167, GUADALUPE, NUEVO LEÓN

GUADALUPE

Sección: 676 Contigua 1

Ubicación: CALLE MITLA, SIN NÚMERO, COLONIA LAS SABINAS, CÓDIGO POSTAL 67167, GUADALUPE, NUEVO LEÓN

GUADALUPE

Sección: 676 Contigua 2

Ubicación: CALLE MITLA, SIN NÚMERO, COLONIA LAS SABINAS, CÓDIGO POSTAL 67167, GUADALUPE, NUEVO LEÓN

GUADALUPE

Sección: 677 Básica

Ubicación: CALLE LA VENTA, SIN NÚMERO, FRACCIONAMIENTO LA NUEVA JOYA, CÓDIGO POSTAL 67161, GUADALUPE, NUEVO LEÓN

GUADALUPE

Sección: 677 Contigua 1

Ubicación: CALLE LA VENTA, SIN NÚMERO, FRACCIONAMIENTO LA NUEVA JOYA, CÓDIGO POSTAL 67161, GUADALUPE, NUEVO LEÓN

GUADALUPE

Sección: 677 Contigua 2
Ubicación: CALLE LA VENTA, SIN NÚMERO, FRACCIONAMIENTO LA NUEVA JOYA, CÓDIGO POSTAL 67161, GUADALUPE, NUEVO LEÓN

GUADALUPE

Sección: 678 Básica
Ubicación: CALLE LIMA, SIN NÚMERO, COLONIA UNIÓN MODELO, CÓDIGO POSTAL 67160, GUADALUPE, NUEVO LEÓN

GUADALUPE

Sección: 678 Contigua 1
Ubicación: CALLE LIMA, SIN NÚMERO, COLONIA UNIÓN MODELO, CÓDIGO POSTAL 67160, GUADALUPE, NUEVO LEÓN

GUADALUPE

Sección: 678 Contigua 2
Ubicación: CALLE LIMA, SIN NÚMERO, COLONIA UNIÓN MODELO, CÓDIGO POSTAL 67160, GUADALUPE, NUEVO LEÓN

GUADALUPE

Sección: 679 Básica
Ubicación: CALLE ARTURO B. DE LA GARZA, SIN NÚMERO, COLONIA NUEVO SAN RAFAEL, CÓDIGO POSTAL 67110, GUADALUPE, NUEVO LEÓN

GUADALUPE

Sección: 679 Contigua 1
Ubicación: CALLE ARTURO B. DE LA GARZA, SIN NÚMERO, COLONIA NUEVO SAN RAFAEL, CÓDIGO POSTAL 67110, GUADALUPE, NUEVO LEÓN

GUADALUPE

Sección: 679 Contigua 2
Ubicación: CALLE ARTURO B. DE LA GARZA, SIN NÚMERO, COLONIA NUEVO SAN RAFAEL, CÓDIGO POSTAL 67110, GUADALUPE, NUEVO LEÓN

GUADALUPE

Sección: 680 Básica
Ubicación: CALLE VALLE DEL RHIN, NÚMERO 130, COLONIA VALLE HERMOSO SEGUNDO SECTOR, CÓDIGO POSTAL 67169, GUADALUPE, NUEVO LEÓN

GUADALUPE

Sección: 680 Contigua 1
Ubicación: CALLE VALLE DEL RHIN, NÚMERO 130, COLONIA VALLE HERMOSO SEGUNDO SECTOR, CÓDIGO POSTAL 67169, GUADALUPE, NUEVO LEÓN

GUADALUPE

Sección: 680 Contigua 2
Ubicación: CALLE VALLE DEL RHIN, NÚMERO 115, COLONIA VALLE HERMOSO SEGUNDO SECTOR, CÓDIGO POSTAL 67169, GUADALUPE, NUEVO LEÓN

GUADALUPE

Sección: 681 Básica
Ubicación: CALLE CIRCUITO DE LAS QUINTAS ORIENTE, NÚMERO 700, RESIDENCIAL LAS QUINTAS, CÓDIGO POSTAL 67160, GUADALUPE, NUEVO LEÓN

GUADALUPE

Sección: 681 Contigua 1
Ubicación: CALLE CIRCUITO DE LAS QUINTAS ORIENTE, NÚMERO 700, RESIDENCIAL LAS QUINTAS, CÓDIGO POSTAL 67160, GUADALUPE, NUEVO LEÓN

GUADALUPE

Sección: 681 Contigua 2
Ubicación: CALLE CIRCUITO DE LAS QUINTAS ORIENTE, NÚMERO 700, RESIDENCIAL LAS QUINTAS, CÓDIGO POSTAL 67160, GUADALUPE, NUEVO LEÓN

GUADALUPE

Sección: 682 Básica
Ubicación: CALLE 20 DE NOVIEMBRE, NÚMERO 240, COLONIA 21 DE ENERO, CÓDIGO POSTAL 67160, GUADALUPE, NUEVO LEÓN

GUADALUPE

Sección: 682 Contigua 1
Ubicación: CALLE 2 DE ABRIL, NÚMERO 237, COLONIA 21 DE ENERO, CÓDIGO POSTAL 67160, GUADALUPE, NUEVO LEÓN

GUADALUPE

Sección: 682 Contigua 2
Ubicación: CALLE 2 DE ABRIL, NÚMERO 228, COLONIA 21 DE ENERO, CÓDIGO POSTAL 67160, GUADALUPE, NUEVO LEÓN

GUADALUPE

Sección: 683 Básica
Ubicación: CALLE 8 DE MAYO, SIN NÚMERO, COLONIA 21 DE ENERO, CÓDIGO POSTAL 67160, GUADALUPE, NUEVO LEÓN

GUADALUPE

Sección: 683 Contigua 1
Ubicación: CALLE 8 DE MAYO, SIN NÚMERO, COLONIA 21 DE ENERO, CÓDIGO POSTAL 67160, GUADALUPE, NUEVO LEÓN

GUADALUPE

Sección: 688 Básica
Ubicación: CALLE AZTLÁN, SIN NÚMERO, UNIDAD HABITACIONAL INFONAVIT LA JOYA SEGUNDO SECTOR, CÓDIGO POSTAL 67160, GUADALUPE, NUEVO LEÓN

GUADALUPE

Sección: 688 Contigua 1
Ubicación: CALLE AZTLÁN, SIN NÚMERO, UNIDAD HABITACIONAL INFONAVIT LA JOYA SEGUNDO SECTOR, CÓDIGO POSTAL 67160, GUADALUPE, NUEVO LEÓN

GUADALUPE

Sección: 689 Básica
Ubicación: CALLE RÍO CONCHOS, SIN NÚMERO, COLONIA RÍO, CÓDIGO POSTAL 67160, GUADALUPE, NUEVO LEÓN

GUADALUPE

Sección: 689 Contigua 1
Ubicación: CALLE RÍO CONCHOS, SIN NÚMERO, COLONIA RÍO, CÓDIGO POSTAL 67160, GUADALUPE, NUEVO LEÓN

GUADALUPE

Sección: 689 Contigua 2
Ubicación: CALLE RÍO CONCHOS, SIN NÚMERO, COLONIA RÍO, CÓDIGO POSTAL 67160, GUADALUPE, NUEVO LEÓN

GUADALUPE

Sección: 690 Básica
Ubicación: CALLE TENOCHTITLÁN, SIN NÚMERO, UNIDAD HABITACIONAL INFONAVIT LA JOYA SEGUNDO SECTOR, C.P. 67160, GUADALUPE, N.L.

GUADALUPE

Sección: 690 Contigua 1
Ubicación: CALLE TENOCHTITLÁN, SIN NÚMERO, UNIDAD HABITACIONAL INFONAVIT LA JOYA SEGUNDO SECTOR, CÓDIGO POSTAL 67160, GUADALUPE, NUEVO LEÓN

GUADALUPE

Sección: 690 Contigua 2
Ubicación: CALLE TENOCHTITLÁN, SIN NÚMERO, UNIDAD HABITACIONAL INFONAVIT LA JOYA SEGUNDO SECTOR, CÓDIGO POSTAL 67160, GUADALUPE, NUEVO LEÓN

GUADALUPE

Sección: 691 Básica
Ubicación: CALLE VALLE HERMOSO, NÚMERO 1004, COLONIA VALLE HERMOSO SEGUNDO SECTOR, CÓDIGO POSTAL 67160, GUADALUPE, NUEVO LEÓN

GUADALUPE

Sección: 691 Contigua 1

Ubicación: CALLE VALLE HERMOSO, NÚMERO 1004, COLONIA VALLE HERMOSO SEGUNDO SECTOR, CÓDIGO POSTAL 67160, GUADALUPE, NUEVO LEÓN

GUADALUPE

Sección: 691 Contigua 2

Ubicación: CALLE VALLE HERMOSO, NÚMERO 1004, COLONIA VALLE HERMOSO SEGUNDO SECTOR, CÓDIGO POSTAL 67160, GUADALUPE, NUEVO LEÓN

GUADALUPE

Sección: 692 Básica

Ubicación: CALLE CÁNCER, SIN NÚMERO, FRACCIONAMIENTO LA JOYITA, CÓDIGO POSTAL 67160, GUADALUPE, NUEVO LEÓN

GUADALUPE

Sección: 692 Contigua 1

Ubicación: CALLE CÁNCER, SIN NÚMERO, FRACCIONAMIENTO LA JOYITA, CÓDIGO POSTAL 67160, GUADALUPE, NUEVO LEÓN

GUADALUPE

Sección: 693 Básica

Ubicación: CALLE MORA, SIN NÚMERO, COLONIA UNIÓN MODELO, CÓDIGO POSTAL 67160, GUADALUPE, NUEVO LEÓN

GUADALUPE

Sección: 693 Contigua 1

Ubicación: CALLE MORA, SIN NÚMERO, COLONIA UNIÓN MODELO, CÓDIGO POSTAL 67160, GUADALUPE, NUEVO LEÓN

GUADALUPE

Sección: 693 Contigua 2

Ubicación: CALLE MORA, SIN NÚMERO, COLONIA UNIÓN MODELO, CÓDIGO POSTAL 67160, GUADALUPE, NUEVO LEÓN

GUADALUPE

Sección: 694 Básica

Ubicación: CALLE MÉXICO, NÚMERO 200, COLONIA ORIZABA, CÓDIGO POSTAL 67160, GUADALUPE, NUEVO LEÓN

GUADALUPE

Sección: 694 Contigua 1

Ubicación: CALLE MÉXICO, NÚMERO 200, COLONIA ORIZABA, CÓDIGO POSTAL 67160, GUADALUPE, NUEVO LEÓN

GUADALUPE

Sección: 694 Contigua 2

Ubicación: CALLE MÉXICO, NÚMERO 200, COLONIA ORIZABA, CÓDIGO POSTAL 67160, GUADALUPE, NUEVO LEÓN

GUADALUPE

Sección: 694 Contigua 3

Ubicación: CALLE MÉXICO, NÚMERO 200, COLONIA ORIZABA, CÓDIGO POSTAL 67160, GUADALUPE, NUEVO LEÓN

GUADALUPE

Sección: 694 Contigua 4

Ubicación: CALLE MÉXICO, NÚMERO 200, COLONIA ORIZABA, CÓDIGO POSTAL 67160, GUADALUPE, NUEVO LEÓN

GUADALUPE

Sección: 694 Contigua 5

Ubicación: CALLE MÉXICO, NÚMERO 200, COLONIA ORIZABA, CÓDIGO POSTAL 67160, GUADALUPE, NUEVO LEÓN

GUADALUPE

Sección: 694 Extraordinaria 1

Ubicación: CALLE RÍO EBRO, NÚMERO 2041, RESIDENCIAL DOS RÍOS CATORCEAVO SECTOR, CÓDIGO POSTAL 67196, GUADALUPE, NUEVO LEÓN

GUADALUPE

Sección: 694 Extraordinaria 1 Contigua 1

Ubicación: CALLE RÍO EBRO, NÚMERO 2041, RESIDENCIAL DOS RÍOS CATORCEAVO SECTOR, CÓDIGO POSTAL 67196, GUADALUPE, NUEVO LEÓN

GUADALUPE

Sección: 694 Extraordinaria 1 Contigua 2

Ubicación: CALLE RÍO EBRO, NÚMERO 2017, RESIDENCIAL DOS RÍOS CATORCEAVO SECTOR, CÓDIGO POSTAL 67196, GUADALUPE, NUEVO LEÓN

GUADALUPE

Sección: 694 Extraordinaria 1 Contigua 3

Ubicación: CALLE RÍO EBRO, NÚMERO 2001, RESIDENCIAL DOS RÍOS CATORCEAVO SECTOR, CÓDIGO POSTAL 67196, GUADALUPE, NUEVO LEÓN

GUADALUPE

Sección: 694 Extraordinaria 1 Contigua 4

Ubicación: CALLE RÍO EUFRATES, NÚMERO 2042, RESIDENCIAL DOS RÍOS CATORCEAVO SECTOR, CÓDIGO POSTAL 67196, GUADALUPE, NUEVO LEÓN

GUADALUPE

Sección: 697 Básica

Ubicación: CALLE NICÉFORO ZAMBRANO, NÚMERO 100, COLONIA NUEVO SAN SEBASTIÁN, CÓDIGO POSTAL 67180, GUADALUPE, NUEVO LEÓN

GUADALUPE

Sección: 697 Contigua 1

Ubicación: CALLE NICÉFORO ZAMBRANO, NÚMERO 100, COLONIA NUEVO SAN SEBASTIÁN, CÓDIGO POSTAL 67180, GUADALUPE, NUEVO LEÓN

GUADALUPE

Sección: 697 Contigua 2

Ubicación: CALLE NICÉFORO ZAMBRANO, NÚMERO 100, COLONIA NUEVO SAN SEBASTIÁN, CÓDIGO POSTAL 67180, GUADALUPE, NUEVO LEÓN

GUADALUPE

Sección: 698 Básica

Ubicación: CALLE SERAFÍN PEÑA, SIN NÚMERO, COLONIA SAN SEBASTIÁN DE LOS LERMAS, CÓDIGO POSTAL 67180, GUADALUPE, NUEVO LEÓN

GUADALUPE

Sección: 698 Contigua 1

Ubicación: CALLE SERAFÍN PEÑA, SIN NÚMERO, COLONIA SAN SEBASTIÁN DE LOS LERMAS, CÓDIGO POSTAL 67180, GUADALUPE, NUEVO LEÓN

GUADALUPE

Sección: 698 Contigua 2

Ubicación: CALLE SERAFÍN PEÑA, SIN NÚMERO, COLONIA SAN SEBASTIÁN DE LOS LERMAS, CÓDIGO POSTAL 67180, GUADALUPE, NUEVO LEÓN

GUADALUPE

Sección: 699 Básica

Ubicación: CALLE APODACA, SIN NÚMERO, COLONIA CRISPÍN TREVIÑO, CÓDIGO POSTAL 67190, GUADALUPE, NUEVO LEÓN

GUADALUPE

Sección: 699 Contigua 1

Ubicación: CALLE APODACA, SIN NÚMERO, COLONIA CRISPÍN TREVIÑO, CÓDIGO POSTAL 67190, GUADALUPE, NUEVO LEÓN

GUADALUPE

Sección: 699 Contigua 2

Ubicación: CALLE APODACA, SIN NÚMERO, COLONIA CRISPÍN TREVIÑO, CÓDIGO POSTAL 67190, GUADALUPE, NUEVO LEÓN

GUADALUPE

Sección: 699 Contigua 3

Ubicación: CALLE APODACA, SIN NÚMERO,
COLONIA CRISPÍN TREVIÑO, CÓDIGO POSTAL 67190,
GUADALUPE, NUEVO LEÓN**GUADALUPE**

Sección: 699 Contigua 4

Ubicación: CALLE APODACA, SIN NÚMERO,
COLONIA CRISPÍN TREVIÑO, CÓDIGO POSTAL 67190,
GUADALUPE, NUEVO LEÓN**GUADALUPE**

Sección: 699 Contigua 5

Ubicación: CALLE APODACA, SIN NÚMERO,
COLONIA CRISPÍN TREVIÑO, CÓDIGO POSTAL 67190,
GUADALUPE, NUEVO LEÓN**GUADALUPE**

Sección: 700 Básica

Ubicación: CALLE VIOLETA, SIN NÚMERO,
FRACCIONAMIENTO ARBOLEDAS DE SANTA CRUZ,
CÓDIGO POSTAL 67196, GUADALUPE, NUEVO LEÓN**GUADALUPE**

Sección: 700 Contigua 1

Ubicación: CALLE VIOLETA, SIN NÚMERO,
FRACCIONAMIENTO ARBOLEDAS DE SANTA CRUZ,
CÓDIGO POSTAL 67196, GUADALUPE, NUEVO LEÓN**GUADALUPE**

Sección: 700 Contigua 2

Ubicación: CALLE VIOLETA, SIN NÚMERO,
FRACCIONAMIENTO ARBOLEDAS DE SANTA CRUZ,
CÓDIGO POSTAL 67196, GUADALUPE, NUEVO LEÓN**GUADALUPE**

Sección: 700 Contigua 3

Ubicación: CALLE VIOLETA, SIN NÚMERO,
FRACCIONAMIENTO ARBOLEDAS DE SANTA CRUZ,
CÓDIGO POSTAL 67196, GUADALUPE, NUEVO LEÓN**GUADALUPE**

Sección: 700 Contigua 4

Ubicación: CALLE VIOLETA, SIN NÚMERO,
FRACCIONAMIENTO ARBOLEDAS DE SANTA CRUZ,
CÓDIGO POSTAL 67196, GUADALUPE, NUEVO LEÓN**GUADALUPE**

Sección: 701 Básica

Ubicación: CALLE TURBA, NÚMERO 417,
COLONIA ARBOLEDAS DE SANTA CRUZ, CÓDIGO
POSTAL 67196, GUADALUPE, NUEVO LEÓN**GUADALUPE**

Sección: 701 Contigua 1

Ubicación: CALLE TURBA, NÚMERO 448,
COLONIA ARBOLEDAS DE SANTA CRUZ, CÓDIGO
POSTAL 67196, GUADALUPE, NUEVO LEÓN**GUADALUPE**

Sección: 701 Contigua 2

Ubicación: CALLE HIERRO, NÚMERO 441,
COLONIA ARBOLEDAS DE SANTA CRUZ, CÓDIGO
POSTAL 67196, GUADALUPE, NUEVO LEÓN**GUADALUPE**

Sección: 702 Básica

Ubicación: CALLE ÓNIX, NÚMERO 403,
FRACCIONAMIENTO ARBOLEDAS DE SANTA CRUZ,
CÓDIGO POSTAL 67196, GUADALUPE, NUEVO LEÓN**GUADALUPE**

Sección: 702 Contigua 1

Ubicación: CALLE ÓNIX, NÚMERO 403,
FRACCIONAMIENTO ARBOLEDAS DE SANTA CRUZ,
CÓDIGO POSTAL 67196, GUADALUPE, NUEVO LEÓN**GUADALUPE**

Sección: 702 Contigua 2

Ubicación: CALLE ÓNIX, NÚMERO 403,
FRACCIONAMIENTO ARBOLEDAS DE SANTA CRUZ,
CÓDIGO POSTAL 67196, GUADALUPE, NUEVO LEÓN**GUADALUPE**

Sección: 703 Básica

Ubicación: CALLE ATONGO, SIN NÚMERO,
COLONIA EVOLUCIÓN SOCIAL, CÓDIGO POSTAL
67190, GUADALUPE, NUEVO LEÓN**GUADALUPE**

Sección: 703 Contigua 1

Ubicación: CALLE ATONGO, SIN NÚMERO,
COLONIA EVOLUCIÓN SOCIAL, CÓDIGO POSTAL
67190, GUADALUPE, NUEVO LEÓN**GUADALUPE**

Sección: 703 Contigua 2

Ubicación: CALLE ATONGO, SIN NÚMERO,
COLONIA EVOLUCIÓN SOCIAL, CÓDIGO POSTAL
67190, GUADALUPE, NUEVO LEÓN**GUADALUPE**

Sección: 703 Contigua 3

Ubicación: CALLE ATONGO, SIN NÚMERO,
COLONIA EVOLUCIÓN SOCIAL, CÓDIGO POSTAL
67190, GUADALUPE, NUEVO LEÓN**GUADALUPE**

Sección: 703 Contigua 4

Ubicación: CALLE ATONGO, SIN NÚMERO,
COLONIA EVOLUCIÓN SOCIAL, CÓDIGO POSTAL
67190, GUADALUPE, NUEVO LEÓN**GUADALUPE**

Sección: 703 Contigua 5

Ubicación: CALLE CALABAZA, SIN NÚMERO,
COLONIA EVOLUCIÓN SOCIAL, CÓDIGO POSTAL
67190, GUADALUPE, NUEVO LEÓN**GUADALUPE**

Sección: 703 Contigua 6

Ubicación: CALLE CALABAZA, SIN NÚMERO,
COLONIA EVOLUCIÓN SOCIAL, CÓDIGO POSTAL
67190, GUADALUPE, NUEVO LEÓN**GUADALUPE**

Sección: 703 Contigua 7

Ubicación: CALLE CALABAZA, SIN NÚMERO,
COLONIA EVOLUCIÓN SOCIAL, CÓDIGO POSTAL
67190, GUADALUPE, NUEVO LEÓN**GUADALUPE**

Sección: 703 Contigua 8

Ubicación: CALLE CALABAZA, SIN NÚMERO,
COLONIA EVOLUCIÓN SOCIAL, CÓDIGO POSTAL
67190, GUADALUPE, NUEVO LEÓN**GUADALUPE**

Sección: 703 Extraordinaria 1

Ubicación: CALLE MANGANESO, SIN NÚMERO,
FRACCIONAMIENTO ARBOLEDAS DE SANTA CRUZ,
CÓDIGO POSTAL 67196, GUADALUPE, NUEVO LEÓN**GUADALUPE**

Sección: 703 Extraordinaria 1 Contigua 1

Ubicación: CALLE MANGANESO, SIN NÚMERO,
FRACCIONAMIENTO ARBOLEDAS DE SANTA CRUZ,
CÓDIGO POSTAL 67196, GUADALUPE, NUEVO LEÓN**GUADALUPE**

Sección: 703 Extraordinaria 1 Contigua 2

Ubicación: CALLE MANGANESO, SIN NÚMERO,
FRACCIONAMIENTO ARBOLEDAS DE SANTA CRUZ,
CÓDIGO POSTAL 67196, GUADALUPE, NUEVO LEÓN**GUADALUPE**

Sección: 703 Extraordinaria 1 Contigua 3

Ubicación: CALLE MANGANESO, SIN NÚMERO,
FRACCIONAMIENTO ARBOLEDAS DE SANTA CRUZ,
CÓDIGO POSTAL 67196, GUADALUPE, NUEVO LEÓN

GUADALUPE

Sección: 704 Básica

Ubicación: CALLE PROFESOR ESTEBAN LEAL VILLARREAL, NÚMERO 239, COLONIA 31 DE DICIEMBRE, CÓDIGO POSTAL 67190, GUADALUPE, NUEVO LEÓN

GUADALUPE

Sección: 704 Contigua 1

Ubicación: CALLE PROFESOR ESTEBAN LEAL VILLARREAL, NÚMERO 239, COLONIA 31 DE DICIEMBRE, CÓDIGO POSTAL 67190, GUADALUPE, NUEVO LEÓN

GUADALUPE

Sección: 704 Contigua 2

Ubicación: CALLE PROFESOR ESTEBAN LEAL VILLARREAL, NÚMERO 239, COLONIA 31 DE DICIEMBRE, CÓDIGO POSTAL 67190, GUADALUPE, NUEVO LEÓN

GUADALUPE

Sección: 705 Básica

Ubicación: CALLE PROFESOR ALFREDO GONZÁLEZ, NÚMERO 254, COLONIA 31 DE DICIEMBRE, CÓDIGO POSTAL 67190, GUADALUPE, NUEVO LEÓN

GUADALUPE

Sección: 705 Contigua 1

Ubicación: CALLE PROFESOR ALFREDO GONZÁLEZ, NÚMERO 381, COLONIA 31 DE DICIEMBRE, CÓDIGO POSTAL 67190, GUADALUPE, NUEVO LEÓN

GUADALUPE

Sección: 705 Contigua 2

Ubicación: CALLE PROFESOR ALFREDO GONZÁLEZ, NÚMERO 381, COLONIA 31 DE DICIEMBRE, CÓDIGO POSTAL 67190, GUADALUPE, NUEVO LEÓN

GUADALUPE

Sección: 706 Básica

Ubicación: CALLE REYNOSA, SIN NÚMERO, COLONIA TAMAULIPAS, CÓDIGO POSTAL 67190, GUADALUPE, NUEVO LEÓN

GUADALUPE

Sección: 706 Contigua 1

Ubicación: CALLE REYNOSA, SIN NÚMERO, COLONIA TAMAULIPAS, CÓDIGO POSTAL 67190, GUADALUPE, NUEVO LEÓN

GUADALUPE

Sección: 706 Contigua 2

Ubicación: CALLE REYNOSA, SIN NÚMERO, COLONIA TAMAULIPAS, CÓDIGO POSTAL 67190, GUADALUPE, NUEVO LEÓN

GUADALUPE

Sección: 706 Contigua 3

Ubicación: CALLE REYNOSA, SIN NÚMERO, COLONIA TAMAULIPAS, CÓDIGO POSTAL 67190, GUADALUPE, NUEVO LEÓN

GUADALUPE

Sección: 706 Contigua 4

Ubicación: CALLE REYNOSA, SIN NÚMERO, COLONIA TAMAULIPAS, CÓDIGO POSTAL 67190, GUADALUPE, NUEVO LEÓN

GUADALUPE

Sección: 706 Especial 1

Ubicación: AVENIDA BENITO JUÁREZ, NÚMERO 2301, COLONIA NUEVO LEÓN, CÓDIGO POSTAL 67190, GUADALUPE, NUEVO LEÓN

GUADALUPE

Sección: 707 Básica

Ubicación: AVENIDA NUEVO LEÓN, SIN NÚMERO, COLONIA NUEVO LEÓN, CÓDIGO POSTAL 67190, GUADALUPE, NUEVO LEÓN

GUADALUPE

Sección: 707 Contigua 1

Ubicación: AVENIDA NUEVO LEÓN, SIN NÚMERO, COLONIA NUEVO LEÓN, CÓDIGO POSTAL 67190, GUADALUPE, NUEVO LEÓN

GUADALUPE

Sección: 708 Básica

Ubicación: AVENIDA NUEVO LEÓN, SIN NÚMERO, COLONIA NUEVO LEÓN, CÓDIGO POSTAL 67190, GUADALUPE, NUEVO LEÓN

GUADALUPE

Sección: 708 Contigua 1

Ubicación: AVENIDA NUEVO LEÓN, SIN NÚMERO, COLONIA NUEVO LEÓN, CÓDIGO POSTAL 67190, GUADALUPE, NUEVO LEÓN

GUADALUPE

Sección: 708 Contigua 2

Ubicación: AVENIDA NUEVO LEÓN, SIN NÚMERO, COLONIA NUEVO LEÓN, CÓDIGO POSTAL 67190, GUADALUPE, NUEVO LEÓN

GUADALUPE

Sección: 709 Básica

Ubicación: CALLE MAR MEDITERRÁNEO, SIN NÚMERO, COLONIA MARÍA TERESA, CÓDIGO POSTAL 67190, GUADALUPE, NUEVO LEÓN

GUADALUPE

Sección: 709 Contigua 1

Ubicación: CALLE MAR MEDITERRÁNEO, SIN NÚMERO, COLONIA MARÍA TERESA, CÓDIGO POSTAL 67190, GUADALUPE, NUEVO LEÓN

GUADALUPE

Sección: 709 Contigua 2

Ubicación: CALLE MAR MEDITERRÁNEO, SIN NÚMERO, COLONIA MARÍA TERESA, CÓDIGO POSTAL 67190, GUADALUPE, NUEVO LEÓN

GUADALUPE

Sección: 709 Contigua 3

Ubicación: CALLE MAR MEDITERRÁNEO, SIN NÚMERO, COLONIA MARÍA TERESA, CÓDIGO POSTAL 67190, GUADALUPE, NUEVO LEÓN

GUADALUPE

Sección: 741 Básica

Ubicación: CALLE RÍO BRAVO, NÚMERO 100, COLONIA XOCHIMILCO, CÓDIGO POSTAL 67190, GUADALUPE, NUEVO LEÓN

GUADALUPE

Sección: 741 Contigua 1

Ubicación: CALLE RÍO BRAVO, NÚMERO 100, COLONIA XOCHIMILCO, CÓDIGO POSTAL 67190, GUADALUPE, NUEVO LEÓN

GUADALUPE

Sección: 741 Contigua 2

Ubicación: CALLE RÍO BRAVO, NÚMERO 100, COLONIA XOCHIMILCO, CÓDIGO POSTAL 67190, GUADALUPE, NUEVO LEÓN

GUADALUPE

Sección: 741 Contigua 3

Ubicación: CALLE RÍO BRAVO, NÚMERO 100, COLONIA XOCHIMILCO, CÓDIGO POSTAL 67190, GUADALUPE, NUEVO LEÓN

GUADALUPE

Sección: 742 Básica

Ubicación: CALLE DEL CAMPO, NÚMERO 331, FRACCIONAMIENTO VALLES DEL SOL, CÓDIGO POSTAL 67190, GUADALUPE, NUEVO LEÓN

GUADALUPE

Sección: 742 Contigua 1

Ubicación: CALLE DEL CAMPO, NÚMERO 331, FRACCIONAMIENTO VALLES DEL SOL, CÓDIGO POSTAL 67190, GUADALUPE, NUEVO LEÓN

GUADALUPE

Sección: 742 Contigua 2
Ubicación: CALLE DEL CAMPO, NÚMERO 331, FRACCIONAMIENTO VALLES DEL SOL, CÓDIGO POSTAL 67190, GUADALUPE, NUEVO LEÓN

GUADALUPE

Sección: 742 Contigua 3
Ubicación: CALLE DEL CAMPO, NÚMERO 331, FRACCIONAMIENTO VALLES DEL SOL, CÓDIGO POSTAL 67190, GUADALUPE, NUEVO LEÓN

GUADALUPE

Sección: 742 Contigua 4
Ubicación: CALLE DEL CAMPO, NÚMERO 331, FRACCIONAMIENTO VALLES DEL SOL, CÓDIGO POSTAL 67190, GUADALUPE, NUEVO LEÓN

GUADALUPE

Sección: 742 Contigua 5
Ubicación: CALLE DEL CAMPO, NÚMERO 331, FRACCIONAMIENTO VALLES DEL SOL, CÓDIGO POSTAL 67190, GUADALUPE, NUEVO LEÓN

GUADALUPE

Sección: 742 Contigua 6
Ubicación: CALLE DEL CAMPO, SIN NÚMERO, FRACCIONAMIENTO VALLES DEL SOL, CÓDIGO POSTAL 67190, GUADALUPE, NUEVO LEÓN

GUADALUPE

Sección: 742 Contigua 7
Ubicación: CALLE DEL CAMPO, SIN NÚMERO, FRACCIONAMIENTO VALLES DEL SOL, CÓDIGO POSTAL 67190, GUADALUPE, NUEVO LEÓN

GUADALUPE

Sección: 742 Contigua 8
Ubicación: CALLE DEL CAMPO, SIN NÚMERO, FRACCIONAMIENTO VALLES DEL SOL, CÓDIGO POSTAL 67190, GUADALUPE, NUEVO LEÓN

GUADALUPE

Sección: 742 Contigua 9
Ubicación: CALLE DEL CAMPO, SIN NÚMERO, FRACCIONAMIENTO VALLES DEL SOL, CÓDIGO POSTAL 67190, GUADALUPE, NUEVO LEÓN

GUADALUPE

Sección: 742 Contigua 10
Ubicación: CALLE DEL CAMPO, SIN NÚMERO, FRACCIONAMIENTO VALLES DEL SOL, CÓDIGO POSTAL 67190, GUADALUPE, NUEVO LEÓN

GUADALUPE

Sección: 743 Básica
Ubicación: AVENIDA ELOY CAVAZOS, NÚMERO 7741-1, COLONIA SECRETARÍA DE COMUNICACIONES Y TRANSPORTES, CÓDIGO POSTAL 67190, GUADALUPE, NUEVO LEÓN

GUADALUPE

Sección: 743 Contigua 1
Ubicación: AVENIDA ELOY CAVAZOS, NÚMERO 7741-1, COLONIA SECRETARÍA DE COMUNICACIONES Y TRANSPORTES, CÓDIGO POSTAL 67190, GUADALUPE, NUEVO LEÓN

GUADALUPE

Sección: 743 Contigua 2
Ubicación: AVENIDA ELOY CAVAZOS, NÚMERO 7741-1, COLONIA SECRETARÍA DE COMUNICACIONES Y TRANSPORTES, CÓDIGO POSTAL 67190, GUADALUPE, NUEVO LEÓN

GUADALUPE

Sección: 743 Contigua 3
Ubicación: AVENIDA ELOY CAVAZOS, NÚMERO 7741-1, COLONIA SECRETARÍA DE COMUNICACIONES Y TRANSPORTES, CÓDIGO POSTAL 67190, GUADALUPE, NUEVO LEÓN

GUADALUPE

Sección: 2695 Básica
Ubicación: CALLE MADRESELVA, SIN NÚMERO, UNIDAD HABITACIONAL INFONAVIT JARDINES DE GUADALUPE, CÓDIGO POSTAL 67115, GUADALUPE, NUEVO LEÓN

GUADALUPE

Sección: 2695 Contigua 1
Ubicación: CALLE MADRESELVA, SIN NÚMERO, UNIDAD HABITACIONAL INFONAVIT JARDINES DE GUADALUPE, CÓDIGO POSTAL 67115, GUADALUPE, NUEVO LEÓN

GUADALUPE

Sección: 2696 Básica
Ubicación: CALLE CONSTITUYENTES, SIN NÚMERO, COLONIA EJIDO LAS ESCOBAS, CÓDIGO POSTAL 67190, GUADALUPE, NUEVO LEÓN

GUADALUPE

Sección: 2696 Contigua 1
Ubicación: CALLE CONSTITUYENTES, SIN NÚMERO, COLONIA EJIDO LAS ESCOBAS, CÓDIGO POSTAL 67190, GUADALUPE, NUEVO LEÓN

GUADALUPE

Sección: 2697 Básica
Ubicación: CALLE RÍO COLORADO, SIN NÚMERO, FRACCIONAMIENTO JARDINES DEL RÍO, CÓDIGO POSTAL 67115, GUADALUPE, NUEVO LEÓN

GUADALUPE

Sección: 2697 Contigua 1
Ubicación: CALLE RÍO COLORADO, SIN NÚMERO, FRACCIONAMIENTO JARDINES DEL RÍO, CÓDIGO POSTAL 67115, GUADALUPE, NUEVO LEÓN

GUADALUPE

Sección: 2698 Básica
Ubicación: CALLE RUISEÑORES, NÚMERO 2860, FRACCIONAMIENTO LOS FAISANES PRIMER SECTOR, CÓDIGO POSTAL 67169, GUADALUPE, NUEVO LEÓN

GUADALUPE

Sección: 2698 Contigua 1
Ubicación: CALLE RUISEÑORES, NÚMERO 2860, FRACCIONAMIENTO LOS FAISANES PRIMER SECTOR, CÓDIGO POSTAL 67169, GUADALUPE, NUEVO LEÓN

GUADALUPE

Sección: 2699 Básica
Ubicación: CALLE PELICANO, SIN NÚMERO, COLONIA LOS FAISANES, CÓDIGO POSTAL 67169, GUADALUPE, NUEVO LEÓN

GUADALUPE

Sección: 2699 Contigua 1
Ubicación: CALLE GAVILÁN, NÚMERO 2928, FRACCIONAMIENTO LOS FAISANES, CÓDIGO POSTAL 67169, GUADALUPE, NUEVO LEÓN

GUADALUPE

Sección: 2700 Básica
Ubicación: CALLE SAN JUDAS TADEO 1033, FRACCIONAMIENTO ARBOLEDAS DE SANTA CECILIA, CÓDIGO POSTAL 67196, GUADALUPE, NUEVO LEÓN

GUADALUPE

Sección: 2700 Contigua 1
Ubicación: CALLE SAN JUDAS TADEO, NÚMERO 1035, FRACCIONAMIENTO ARBOLEDAS DE SANTA CECILIA, CÓDIGO POSTAL 67196, GUADALUPE, NUEVO LEÓN

GUADALUPE

Sección: 2701 Básica
Ubicación: CALLE RÍO MISSOURI, SIN NÚMERO, RESIDENCIAL DOS RÍOS, CÓDIGO POSTAL 67196, GUADALUPE, NUEVO LEÓN

GUADALUPE

Sección: 2701 Contigua 1
Ubicación: CALLE RÍO MISSOURI, SIN NÚMERO, RESIDENCIAL DOS RÍOS, CÓDIGO POSTAL 67196, GUADALUPE, NUEVO LEÓN

GUADALUPE

Sección: 2702 Básica

Ubicación: CALLE RÍO VOLGA, NÚMERO 1823, RESIDENCIAL DOS RÍOS DOCEAVO SECTOR, CÓDIGO POSTAL 67196, GUADALUPE, NUEVO LEÓN

GUADALUPE

Sección: 2702 Contigua 1

Ubicación: AVENIDA AMADOR GARZA MARTÍNEZ (ANTIGUO CAMINO A LAS ESCOBAS), NÚMERO 1801, RESIDENCIAL DOS RÍOS DOCEAVO SECTOR, CÓDIGO POSTAL 67196, GUADALUPE, NUEVO LEÓN

GUADALUPE

Sección: 2703 Básica

Ubicación: CALLE RÍO ANNTUA, NÚMERO 311, RESIDENCIAL DOS RÍOS DÉCIMO SECTOR, CÓDIGO POSTAL 67196, GUADALUPE, NUEVO LEÓN

GUADALUPE

Sección: 2703 Contigua 1

Ubicación: CALLE RÍO DEL ROCÍO, NÚMERO 332, RESIDENCIAL DOS RÍOS DÉCIMO SECTOR, CÓDIGO POSTAL 67196, GUADALUPE, NUEVO LEÓN

GUADALUPE

Sección: 2703 Contigua 2

Ubicación: CALLE RÍO DEL ROCÍO, NÚMERO 340, RESIDENCIAL DOS RÍOS DÉCIMO SECTOR, CÓDIGO POSTAL 67196, GUADALUPE, NUEVO LEÓN

GUADALUPE

Sección: 2704 Básica

Ubicación: CALLE TAMUIN, NÚMERO 214, RESIDENCIAL DOS RÍOS SÉPTIMO SECTOR, CÓDIGO POSTAL 67196, GUADALUPE, NUEVO LEÓN

GUADALUPE

Sección: 2704 Contigua 1

Ubicación: CALLE RÍO TAMUIN, NÚMERO 246, RESIDENCIAL DOS RÍOS SÉPTIMO SECTOR, CÓDIGO POSTAL 67196, GUADALUPE, NUEVO LEÓN

GUADALUPE

Sección: 2704 Contigua 2

Ubicación: CALLE RÍO TAMUIN, NÚMERO 256, RESIDENCIAL DOS RÍOS SÉPTIMO SECTOR, CÓDIGO POSTAL 67196, GUADALUPE, NUEVO LEÓN

GUADALUPE

Sección: 2705 Básica

Ubicación: CALLE RÍO TRINIDAD, NÚMERO 1002, RESIDENCIAL DOS RÍOS, CÓDIGO POSTAL 67196, GUADALUPE, NUEVO LEÓN

GUADALUPE

Sección: 2705 Contigua 1

Ubicación: CALLE RÍO TRINIDAD, NÚMERO 1006, RESIDENCIAL DOS RÍOS, CÓDIGO POSTAL 67196, GUADALUPE, NUEVO LEÓN

GUADALUPE

Sección: 2706 Básica

Ubicación: CALLE RÍO PAPALOAPAN, SIN NÚMERO, RESIDENCIAL DOS RÍOS, CÓDIGO POSTAL 67196, GUADALUPE, NUEVO LEÓN

GUADALUPE

Sección: 2706 Contigua 1

Ubicación: CALLE RÍO PAPALOAPAN, SIN NÚMERO, RESIDENCIAL DOS RÍOS, CÓDIGO POSTAL 67196, GUADALUPE, NUEVO LEÓN

GUADALUPE

Sección: 2706 Contigua 2

Ubicación: CALLE RÍO PAPALOAPAN, SIN NÚMERO, RESIDENCIAL DOS RÍOS, CÓDIGO POSTAL 67196, GUADALUPE, NUEVO LEÓN

GUADALUPE

Sección: 2707 Básica

Ubicación: CALLE RÍO ANNTUA, NÚMERO 422, RESIDENCIAL DOS RÍOS ONCEAVO SECTOR, CÓDIGO POSTAL 67196, GUADALUPE, NUEVO LEÓN

GUADALUPE

Sección: 2707 Contigua 1

Ubicación: CALLE RÍO ROCÍO, NÚMERO 400, RESIDENCIAL DOS RÍOS ONCEAVO SECTOR, CÓDIGO POSTAL 67196, GUADALUPE, NUEVO LEÓN

GUADALUPE

Sección: 2708 Básica

Ubicación: CALLE RÍO GRIJALVA, NÚMERO 618, RESIDENCIAL DOS RÍOS, CÓDIGO POSTAL 67196, GUADALUPE, NUEVO LEÓN

GUADALUPE

Sección: 2708 Contigua 1

Ubicación: CALLE RÍO GRIJALVA, NÚMERO 616, RESIDENCIAL DOS RÍOS, CÓDIGO POSTAL 67196, GUADALUPE, NUEVO LEÓN

GUADALUPE

Sección: 2709 Básica

Ubicación: CALLE PASEO DE LAS ÁGUILAS, SIN NÚMERO, FRACCIONAMIENTO LAS ÁGUILAS, CÓDIGO POSTAL 67190, GUADALUPE, NUEVO LEÓN

GUADALUPE

Sección: 2709 Contigua 1

Ubicación: CALLE PASEO DE LAS ÁGUILAS, SIN NÚMERO, FRACCIONAMIENTO LAS ÁGUILAS, CÓDIGO POSTAL 67190, GUADALUPE, NUEVO LEÓN

GUADALUPE

Sección: 2733 Básica

Ubicación: AVENIDA GOLONDRINAS, NÚMERO 803, FRACCIONAMIENTO GOLONDRINAS, CÓDIGO POSTAL 66646, GUADALUPE, NUEVO LEÓN

GUADALUPE

Sección: 526 Básica

Ubicación: PRIVADA VICTORIA, SIN NÚMERO, COLONIA ESMERALDA, CÓDIGO POSTAL 67140, GUADALUPE, NUEVO LEÓN

GUADALUPE

Sección: 527 Básica

Ubicación: CALLE HIDALGO, NÚMERO 809 PONIENTE, COLONIA PARAÍSO, CÓDIGO POSTAL 67140, GUADALUPE, NUEVO LEÓN

GUADALUPE

Sección: 528 Básica

Ubicación: PRIVADA GUADALUPE, NÚMERO 734, CENTRO DE GUADALUPE, CÓDIGO POSTAL 67100, GUADALUPE, NUEVO LEÓN

GUADALUPE

Sección: 528 Contigua 1

Ubicación: PRIVADA GUADALUPE, NÚMERO 734, CENTRO DE GUADALUPE, CÓDIGO POSTAL 67100, GUADALUPE, NUEVO LEÓN

GUADALUPE

Sección: 529 Básica

Ubicación: CALLE INDEPENDENCIA, NÚMERO 415, CENTRO DE GUADALUPE, CÓDIGO POSTAL 67100, GUADALUPE, NUEVO LEÓN

GUADALUPE

Sección: 529 Especial 1

Ubicación: AVENIDA JUÁREZ, SIN NÚMERO, CENTRO DE GUADALUPE, CÓDIGO POSTAL 67100, GUADALUPE, NUEVO LEÓN

GUADALUPE

Sección: 530 Básica

Ubicación: CALLE DOCTOR JOSÉ MARÍA GONZÁLEZ DÁVILA, NÚMERO 120, COLONIA BENITO JUÁREZ, GUADALUPE, CÓDIGO POSTAL 67140, GUADALUPE, NUEVO LEÓN

GUADALUPE

Sección: 531 Básica

Ubicación: PRIVADA REFORMA, NÚMERO 506,
CENTRO DE GUADALUPE, CÓDIGO POSTAL 67100,
GUADALUPE, NUEVO LEÓN

GUADALUPE

Sección: 532 Básica

Ubicación: CALLE RAYÓN, NÚMERO 525 NORTE,
CENTRO DE GUADALUPE, CÓDIGO POSTAL 67100,
GUADALUPE, NUEVO LEÓN

GUADALUPE

Sección: 533 Básica

Ubicación: CALLE GENERAL ANAYA, NÚMERO
709, COLONIA LA HUERTA, CÓDIGO POSTAL 67140,
GUADALUPE, NUEVO LEÓN

GUADALUPE

Sección: 533 Contigua 1

Ubicación: CALLE GENERAL ANAYA, NÚMERO
709, COLONIA LA HUERTA, CÓDIGO POSTAL 67140,
GUADALUPE, NUEVO LEÓN

GUADALUPE

Sección: 534 Básica

Ubicación: CALLE CORA, NÚMERO 325, COLONIA
RINCÓN DE LA AZTECA, CÓDIGO POSTAL 67150,
GUADALUPE, NUEVO LEÓN

GUADALUPE

Sección: 535 Básica

Ubicación: CALLE APACHE, NÚMERO 142,
FRACCIONAMIENTO AZTECA, CÓDIGO POSTAL
67150, GUADALUPE, NUEVO LEÓN

GUADALUPE

Sección: 535 Contigua 1

Ubicación: CALLE APACHE, NÚMERO 124,
FRACCIONAMIENTO AZTECA, CÓDIGO POSTAL
67150, GUADALUPE, NUEVO LEÓN

GUADALUPE

Sección: 536 Básica

Ubicación: CALLE TEPANECA, NÚMERO 125,
FRACCIONAMIENTO AZTECA, CÓDIGO POSTAL
67150, GUADALUPE, NUEVO LEÓN

GUADALUPE

Sección: 536 Contigua 1

Ubicación: CALLE TEPANECA, NÚMERO 125,
FRACCIONAMIENTO AZTECA, CÓDIGO POSTAL
67150, GUADALUPE, NUEVO LEÓN

GUADALUPE

Sección: 537 Básica

Ubicación: CALLE CHAMULA, NÚMERO 313,
FRACCIONAMIENTO AZTECA, CÓDIGO POSTAL
67150, GUADALUPE, NUEVO LEÓN

GUADALUPE

Sección: 537 Contigua 1

Ubicación: CALLE CHAMULA, NÚMERO 301,
FRACCIONAMIENTO AZTECA, CÓDIGO POSTAL
67150, GUADALUPE, NUEVO LEÓN

GUADALUPE

Sección: 537 Contigua 2

Ubicación: CALLE CHAMULA, NÚMERO 228,
FRACCIONAMIENTO AZTECA, CÓDIGO POSTAL
67150, GUADALUPE, NUEVO LEÓN

GUADALUPE

Sección: 538 Básica

Ubicación: CALLE MIGUEL FRANCISCO
ZARAGOZA, NÚMERO 505, RESIDENCIAL AZTECA,
CÓDIGO POSTAL 67150, GUADALUPE, NUEVO LEÓN

GUADALUPE

Sección: 538 Contigua 1

Ubicación: CALLE TIZAYOCAN, NÚMERO 236,
COLONIA RESIDENCIAL AZTECA, CÓDIGO POSTAL
67150, GUADALUPE, NUEVO LEÓN

GUADALUPE

Sección: 538 Contigua 2

Ubicación: CALLE MIGUEL FRANCISCO
ZARAGOZA, NÚMERO 512, RESIDENCIAL AZTECA,
CÓDIGO POSTAL 67150, GUADALUPE, NUEVO LEÓN

GUADALUPE

Sección: 539 Básica

Ubicación: CALLE FUERTE DE GUADALUPE, SIN
NÚMERO, COLONIA RESIDENCIAL AZTECA, CÓDIGO
POSTAL 67150, GUADALUPE, NUEVO LEÓN

GUADALUPE

Sección: 539 Contigua 1

Ubicación: CALLE FUERTE DE GUADALUPE, SIN
NÚMERO, COLONIA RESIDENCIAL AZTECA, CÓDIGO
POSTAL 67150, GUADALUPE, NUEVO LEÓN

GUADALUPE

Sección: 540 Básica

Ubicación: CALLE APATZINGÁN, NÚMERO 425,
COLONIA RESIDENCIAL AZTECA, CÓDIGO POSTAL
67160, GUADALUPE, NUEVO LEÓN

GUADALUPE

Sección: 540 Contigua 1

Ubicación: CALLE APATZINGÁN, NÚMERO 425,
COLONIA RESIDENCIAL AZTECA, CÓDIGO POSTAL
67160, GUADALUPE, NUEVO LEÓN

GUADALUPE

Sección: 541 Básica

Ubicación: CALLE TULANCINGO, NÚMERO 312,
COLONIA VICENTE GUERRERO, CÓDIGO POSTAL
67160, GUADALUPE, NUEVO LEÓN

GUADALUPE

Sección: 541 Contigua 1

Ubicación: CALLE TULANCINGO, NÚMERO 2826,
COLONIA VICENTE GUERRERO, CÓDIGO POSTAL
67160, GUADALUPE, NUEVO LEÓN

GUADALUPE

Sección: 542 Básica

Ubicación: CALLE 24 DE FEBRERO, SIN NÚMERO,
COLONIA VICENTE GUERRERO, CÓDIGO POSTAL
67160, GUADALUPE, NUEVO LEÓN

GUADALUPE

Sección: 542 Contigua 1

Ubicación: CALLE 24 DE FEBRERO, SIN NÚMERO,
COLONIA VICENTE GUERRERO, CÓDIGO POSTAL
67160, GUADALUPE, NUEVO LEÓN

GUADALUPE

Sección: 543 Básica

Ubicación: CALLE MARGEN SUR DEL RÍO, SIN
NÚMERO, FRACCIONAMIENTO SAN AGUSTÍN,
CÓDIGO POSTAL 67160, GUADALUPE, NUEVO LEÓN

GUADALUPE

Sección: 543 Contigua 1

Ubicación: CALLE MARGEN SUR DEL RÍO, SIN
NÚMERO, FRACCIONAMIENTO SAN AGUSTÍN,
CÓDIGO POSTAL 67160, GUADALUPE, NUEVO LEÓN

GUADALUPE

Sección: 544 Básica

Ubicación: CALLE SOL DE MAYO, NÚMERO 702,
COLONIA IGNACIO ZARAGOZA, CÓDIGO POSTAL
67160, GUADALUPE, NUEVO LEÓN

GUADALUPE

Sección: 544 Contigua 1

Ubicación: CALLE SOL DE MAYO, NÚMERO 721,
COLONIA IGNACIO ZARAGOZA, CÓDIGO POSTAL
67160, GUADALUPE, NUEVO LEÓN

GUADALUPE

Sección: 544 Contigua 2

Ubicación: CALLE FUERTE DE GUADALUPE, NÚMERO 3318, COLONIA UNIÓN, CÓDIGO POSTAL 67160, GUADALUPE, NUEVO LEÓN

GUADALUPE

Sección: 545 Básica

Ubicación: CALLE RIBERA DEL PACIFICO 3007, COLONIA RIBERAS DEL RÍO SECTOR 8, CÓDIGO POSTAL 67160, GUADALUPE, NUEVO LEÓN

GUADALUPE

Sección: 546 Básica

Ubicación: CALLE PEDRO ASCENCIO, SIN NÚMERO, COLONIA IGNACIO ZARAGOZA, CÓDIGO POSTAL 67160, GUADALUPE, NUEVO LEÓN

GUADALUPE

Sección: 546 Contigua 1

Ubicación: CALLE PEDRO ASCENCIO, SIN NÚMERO, COLONIA IGNACIO ZARAGOZA, CÓDIGO POSTAL 67160, GUADALUPE, NUEVO LEÓN

GUADALUPE

Sección: 547 Básica

Ubicación: CALLE SITIO DE CUAUTLA, NÚMERO 120, COLONIA JOSÉ MARÍA MORELOS Y PAVÓN, CÓDIGO POSTAL 67150, GUADALUPE, NUEVO LEÓN

GUADALUPE

Sección: 547 Contigua 1

Ubicación: CALLE SITIO DE CUAUTLA, NÚMERO 120, COLONIA JOSÉ MARÍA MORELOS Y PAVÓN, CÓDIGO POSTAL 67150, GUADALUPE, NUEVO LEÓN

GUADALUPE

Sección: 548 Básica

Ubicación: CALLE TEPANECA, NÚMERO 430, FRACCIONAMIENTO AZTECA, CÓDIGO POSTAL 67150, GUADALUPE, NUEVO LEÓN

GUADALUPE

Sección: 548 Contigua 1

Ubicación: CALLE TEPANECA, NÚMERO 424, FRACCIONAMIENTO AZTECA, CÓDIGO POSTAL 67150, GUADALUPE, NUEVO LEÓN

GUADALUPE

Sección: 548 Contigua 2

Ubicación: CALLE YAQUI, NÚMERO 411, FRACCIONAMIENTO AZTECA, CÓDIGO POSTAL 67150, GUADALUPE, NUEVO LEÓN

GUADALUPE

Sección: 549 Básica

Ubicación: CALLE COMANCHE, SIN NÚMERO, FRACCIONAMIENTO AZTECA, CÓDIGO POSTAL 67150, GUADALUPE, NUEVO LEÓN

GUADALUPE

Sección: 549 Contigua 1

Ubicación: CALLE COMANCHE, SIN NÚMERO, FRACCIONAMIENTO AZTECA, CÓDIGO POSTAL 67150, GUADALUPE, NUEVO LEÓN

GUADALUPE

Sección: 550 Básica

Ubicación: CALLE NOGAL, NÚMERO 664, FRACCIONAMIENTO LA HUERTA, CÓDIGO POSTAL 67140, GUADALUPE, NUEVO LEÓN

GUADALUPE

Sección: 550 Contigua 1

Ubicación: CALLE NOGAL, NÚMERO 610, FRACCIONAMIENTO LA HUERTA, CÓDIGO POSTAL 67140, GUADALUPE, NUEVO LEÓN

GUADALUPE

Sección: 551 Básica

Ubicación: CALLE LAPLACE, SIN NÚMERO, FRACCIONAMIENTO NUEVA EXPOSICIÓN, CÓDIGO POSTAL 67150, GUADALUPE, NUEVO LEÓN

GUADALUPE

Sección: 551 Contigua 1

Ubicación: CALLE LAPLACE, SIN NÚMERO, FRACCIONAMIENTO NUEVA EXPOSICIÓN, CÓDIGO POSTAL 67150, GUADALUPE, NUEVO LEÓN

GUADALUPE

Sección: 552 Básica

Ubicación: AVENIDA PLUTARCO ELÍAS CALLES, NÚMERO 170, FRACCIONAMIENTO AZTECA, CÓDIGO POSTAL 67150, GUADALUPE, NUEVO LEÓN

GUADALUPE

Sección: 552 Contigua 1

Ubicación: AVENIDA PLUTARCO ELÍAS CALLES, NÚMERO 170, FRACCIONAMIENTO AZTECA, CÓDIGO POSTAL 67150, GUADALUPE, NUEVO LEÓN

GUADALUPE

Sección: 553 Básica

Ubicación: CALLE AGUA CELESTE, NÚMERO 1599, FRACCIONAMIENTO LA FUENTE, CÓDIGO POSTAL 67150, GUADALUPE, NUEVO LEÓN

GUADALUPE

Sección: 553 Contigua 1

Ubicación: CALLE AGUA CELESTE, NÚMERO 1575-6, FRACCIONAMIENTO LA FUENTE, CÓDIGO POSTAL 67150, GUADALUPE, NUEVO LEÓN

GUADALUPE

Sección: 554 Básica

Ubicación: CALLE SAN FRANCISCO, SIN NÚMERO, FRACCIONAMIENTO SAN DIEGO, CÓDIGO POSTAL 67150, GUADALUPE, NUEVO LEÓN

GUADALUPE

Sección: 554 Contigua 1

Ubicación: CALLE SAN FRANCISCO, SIN NÚMERO, FRACCIONAMIENTO SAN DIEGO, CÓDIGO POSTAL 67150, GUADALUPE, NUEVO LEÓN

GUADALUPE

Sección: 554 Contigua 2

Ubicación: CALLE SAN FRANCISCO, SIN NÚMERO, FRACCIONAMIENTO SAN DIEGO, CÓDIGO POSTAL 67150, GUADALUPE, NUEVO LEÓN

GUADALUPE

Sección: 555 Básica

Ubicación: CALLE LOS OLMOS, NÚMERO 550 NORTE, COLONIA EL SABINO, CÓDIGO POSTAL 67150, GUADALUPE, NUEVO LEÓN

GUADALUPE

Sección: 555 Contigua 1

Ubicación: CALLE LOS OLMOS, NÚMERO 550 NORTE, COLONIA EL SABINO, CÓDIGO POSTAL 67150, GUADALUPE, NUEVO LEÓN

GUADALUPE

Sección: 556 Básica

Ubicación: CALLE VENA DEL RÍO, NÚMERO 3041, FRACCIONAMIENTO RIBERAS DEL RÍO, CÓDIGO POSTAL 67160, GUADALUPE, NUEVO LEÓN

GUADALUPE

Sección: 556 Contigua 1

Ubicación: CALLE VENA DEL RÍO, NÚMERO 3041, FRACCIONAMIENTO RIBERAS DEL RÍO, CÓDIGO POSTAL 67160, GUADALUPE, NUEVO LEÓN

GUADALUPE

Sección: 557 Básica

Ubicación: CALLE DELTA, NÚMERO 804, COLONIA RIBERAS DEL RÍO, CÓDIGO POSTAL 67160, GUADALUPE, NUEVO LEÓN

GUADALUPE

Sección: 557 Contigua 1

Ubicación: CALLE DELTA, NÚMERO 804,
COLONIA RIBERAS DEL RÍO, CÓDIGO POSTAL 67160,
GUADALUPE, NUEVO LEÓN**GUADALUPE**

Sección: 558 Básica

Ubicación: PRIVADA EL POTRERO, NÚMERO 211,
FRACCIONAMIENTO ZITON, CÓDIGO POSTAL
67150, GUADALUPE, NUEVO LEÓN**GUADALUPE**

Sección: 558 Contigua 1

Ubicación: PRIVADA EL POTRERO, NÚMERO 211,
FRACCIONAMIENTO ZITON, CÓDIGO POSTAL
67150, GUADALUPE, NUEVO LEÓN**GUADALUPE**

Sección: 559 Básica

Ubicación: CALLE FAISÁN, NÚMERO 100,
FRACCIONAMIENTO EXPOSICIÓN, CÓDIGO POSTAL
67150, GUADALUPE, NUEVO LEÓN**GUADALUPE**

Sección: 559 Contigua 1

Ubicación: CALLE FAISÁN, NÚMERO 100,
FRACCIONAMIENTO EXPOSICIÓN, CÓDIGO POSTAL
67150, GUADALUPE, NUEVO LEÓN**GUADALUPE**

Sección: 560 Básica

Ubicación: AVENIDA EXPOSICIÓN, NÚMERO 500,
FRACCIONAMIENTO LA HACIENDA, CÓDIGO POSTAL
67150, GUADALUPE, NUEVO LEÓN**GUADALUPE**

Sección: 560 Contigua 1

Ubicación: AVENIDA EXPOSICIÓN, NÚMERO 500,
FRACCIONAMIENTO LA HACIENDA, CÓDIGO POSTAL
67150, GUADALUPE, NUEVO LEÓN**GUADALUPE**

Sección: 560 Contigua 2

Ubicación: AVENIDA EXPOSICIÓN, NÚMERO 500,
FRACCIONAMIENTO LA HACIENDA, CÓDIGO POSTAL
67150, GUADALUPE, NUEVO LEÓN**GUADALUPE**

Sección: 561 Básica

Ubicación: CALLE 5 DE MAYO, NÚMERO 295,
COLONIA GUERRA, CÓDIGO POSTAL 67140,
GUADALUPE, NUEVO LEÓN**GUADALUPE**

Sección: 562 Básica

Ubicación: CALLE INDEPENDENCIA, SIN
NÚMERO, CENTRO DE GUADALUPE, CÓDIGO POSTAL
67140, GUADALUPE, NUEVO LEÓN**GUADALUPE**

Sección: 563 Básica

Ubicación: CALLE HIDALGO, NÚMERO 440
ORIENTE, CENTRO DE GUADALUPE, CÓDIGO POSTAL
67100, GUADALUPE, NUEVO LEÓN**GUADALUPE**

Sección: 564 Básica

Ubicación: CALLE HIDALGO, NÚMERO 302,
CENTRO DE GUADALUPE, CÓDIGO POSTAL 67100,
GUADALUPE, NUEVO LEÓN**GUADALUPE**

Sección: 565 Básica

Ubicación: CALLE FRANCISCO SARABIA, NÚMERO
225, COLONIA ESMERALDA, CÓDIGO POSTAL 67140,
GUADALUPE, NUEVO LEÓN**GUADALUPE**

Sección: 566 Básica

Ubicación: CALLE PETRONILO TREVIÑO,
NÚMERO 124, COLONIA ESMERALDA, CÓDIGO
POSTAL 67140, GUADALUPE, NUEVO LEÓN**GUADALUPE**

Sección: 567 Básica

Ubicación: CALLE SAN DIEGO, NÚMERO 207,
COLONIA PARAÍSO, CÓDIGO POSTAL 67140,
GUADALUPE, NUEVO LEÓN**GUADALUPE**

Sección: 568 Básica

Ubicación: CALLE TAXCO, NÚMERO 342-A,
COLONIA PARAÍSO, CÓDIGO POSTAL 67140,
GUADALUPE, NUEVO LEÓN**GUADALUPE**

Sección: 568 Contigua 1

Ubicación: CALLE TAXCO, NÚMERO 342-A,
COLONIA PARAÍSO, CÓDIGO POSTAL 67140,
GUADALUPE, NUEVO LEÓN**GUADALUPE**

Sección: 569 Básica

Ubicación: CALLE MATAMOROS, NÚMERO 418,
COLONIA PARAÍSO, CÓDIGO POSTAL 67140,
GUADALUPE, NUEVO LEÓN**GUADALUPE**

Sección: 569 Contigua 1

Ubicación: CALLE MATAMOROS, NÚMERO 417,
COLONIA PARAÍSO, CÓDIGO POSTAL 67140,
GUADALUPE, NUEVO LEÓN**GUADALUPE**

Sección: 570 Básica

Ubicación: CALLE GUADALUPE, NÚMERO 700
INTERIOR 89, CONJUNTO HABITACIONAL PLAZAS
GUADALUPE DOS, CÓDIGO POSTAL 67140,
GUADALUPE, NUEVO LEÓN**GUADALUPE**

Sección: 570 Contigua 1

Ubicación: CALLE JIMÉNEZ, NÚMERO 701
INTERIOR 19, CONJUNTO HABITACIONAL PLAZAS
GUADALUPE DOS, CÓDIGO POSTAL 67140,
GUADALUPE, NUEVO LEÓN**GUADALUPE**

Sección: 571 Básica

Ubicación: CALLE VERDUZCO, NÚMERO 525,
FRACCIONAMIENTO POLANCO, CÓDIGO POSTAL
67140, GUADALUPE, NUEVO LEÓN**GUADALUPE**

Sección: 571 Contigua 1

Ubicación: CALLE VERDUZCO, NÚMERO 525,
FRACCIONAMIENTO POLANCO, CÓDIGO POSTAL
67140, GUADALUPE, NUEVO LEÓN**GUADALUPE**

Sección: 572 Básica

Ubicación: CALLE MARIANO JIMÉNEZ, NÚMERO
231, CENTRO DE GUADALUPE, CÓDIGO POSTAL
67100, GUADALUPE, NUEVO LEÓN**GUADALUPE**

Sección: 573 Básica

Ubicación: CALLE COLÓN, SIN NÚMERO,
COLONIA DEL MAESTRO, CÓDIGO POSTAL 67140,
GUADALUPE, NUEVO LEÓN**GUADALUPE**

Sección: 574 Básica

Ubicación: CALLE JOSÉ MARÍA MORELOS,
NÚMERO 230, CENTRO DE GUADALUPE, CÓDIGO
POSTAL 67100, GUADALUPE, NUEVO LEÓN**GUADALUPE**

Sección: 575 Básica

Ubicación: CALLE IGNACIO ZARAGOZA, NÚMERO
225 SUR, CENTRO DE GUADALUPE, CÓDIGO POSTAL
67100, GUADALUPE, NUEVO LEÓN

GUADALUPE

Sección: 576 Básica
Ubicación: PRIVADA JIMÉNEZ, NÚMERO 508,
FRACCIONAMIENTO EL BAJÓ, CÓDIGO POSTAL
67140, GUADALUPE, NUEVO LEÓN

GUADALUPE

Sección: 576 Contigua 1
Ubicación: PRIVADA JIMÉNEZ, NÚMERO 508,
FRACCIONAMIENTO EL BAJÓ, CÓDIGO POSTAL
67140, GUADALUPE, NUEVO LEÓN

GUADALUPE

Sección: 577 Básica
Ubicación: CALLE OCHO, SIN NÚMERO,
FRACCIONAMIENTO MARTE, CÓDIGO POSTAL 67140,
GUADALUPE, NUEVO LEÓN

GUADALUPE

Sección: 577 Contigua 1
Ubicación: CALLE OCHO, SIN NÚMERO,
FRACCIONAMIENTO MARTE, CÓDIGO POSTAL 67140,
GUADALUPE, NUEVO LEÓN

GUADALUPE

Sección: 577 Contigua 2
Ubicación: CALLE OCHO, SIN NÚMERO,
FRACCIONAMIENTO MARTE, CÓDIGO POSTAL 67140,
GUADALUPE, NUEVO LEÓN

GUADALUPE

Sección: 578 Básica
Ubicación: CALLE 22, NÚMERO 340, COLONIA
MARTE, CÓDIGO POSTAL 67140, GUADALUPE,
NUEVO LEÓN

GUADALUPE

Sección: 578 Contigua 1
Ubicación: CALLE TERCERA AVENIDA, NÚMERO
372, COLONIA MARTE, CÓDIGO POSTAL 67140,
GUADALUPE, NUEVO LEÓN

GUADALUPE

Sección: 578 Contigua 2
Ubicación: CALLE 22, NUMERO 376, COLONIA
MARTE, CÓDIGO POSTAL 67140, GUADALUPE,
NUEVO LEÓN

GUADALUPE

Sección: 579 Básica
Ubicación: CALLE VICTORIA, SIN NÚMERO,
FRACCIONAMIENTO MARTE, CÓDIGO POSTAL 67140,
GUADALUPE, NUEVO LEÓN

GUADALUPE

Sección: 579 Contigua 1
Ubicación: CALLE VICTORIA, SIN NÚMERO,
FRACCIONAMIENTO MARTE, CÓDIGO POSTAL 67140,
GUADALUPE, NUEVO LEÓN

GUADALUPE

Sección: 580 Básica
Ubicación: CALLE 9, SIN NÚMERO,
FRACCIONAMIENTO LA QUINTA, CÓDIGO POSTAL
67170, GUADALUPE, NUEVO LEÓN

GUADALUPE

Sección: 581 Básica
Ubicación: AVENIDA ELOY CAVAZOS, NÚMERO
2001, FRACCIONAMIENTO LA QUINTA, CÓDIGO
POSTAL 67170, GUADALUPE, NUEVO LEÓN

GUADALUPE

Sección: 581 Contigua 1
Ubicación: AVENIDA ELOY CAVAZOS, NÚMERO
2001, FRACCIONAMIENTO LA QUINTA, CÓDIGO
POSTAL 67170, GUADALUPE, NUEVO LEÓN

GUADALUPE

Sección: 581 Contigua 2
Ubicación: AVENIDA ELOY CAVAZOS, NÚMERO
2001, FRACCIONAMIENTO LA QUINTA, CÓDIGO
POSTAL 67170, GUADALUPE, NUEVO LEÓN

GUADALUPE

Sección: 581 Contigua 3
Ubicación: AVENIDA ELOY CAVAZOS, NÚMERO
2001, FRACCIONAMIENTO LA QUINTA, CÓDIGO
POSTAL 67170, GUADALUPE, NUEVO LEÓN

GUADALUPE

Sección: 581 Contigua 4
Ubicación: AVENIDA ELOY CAVAZOS, NÚMERO
2001, FRACCIONAMIENTO LA QUINTA, CÓDIGO
POSTAL 67170, GUADALUPE, NUEVO LEÓN

GUADALUPE

Sección: 581 Contigua 5
Ubicación: AVENIDA ELOY CAVAZOS, NÚMERO
2001, FRACCIONAMIENTO LA QUINTA, CÓDIGO
POSTAL 67170, GUADALUPE, NUEVO LEÓN

GUADALUPE

Sección: 581 Contigua 6
Ubicación: AVENIDA ELOY CAVAZOS, NÚMERO
2001, FRACCIONAMIENTO LA QUINTA, CÓDIGO
POSTAL 67170, GUADALUPE, NUEVO LEÓN

GUADALUPE

Sección: 582 Básica
Ubicación: CALLE PÁTZCUARO, SIN NÚMERO,
COLONIA LA PASTORA, CÓDIGO POSTAL 67140,
GUADALUPE, NUEVO LEÓN

GUADALUPE

Sección: 582 Contigua 1
Ubicación: CALLE PÁTZCUARO, SIN NÚMERO,
COLONIA LA PASTORA, CÓDIGO POSTAL 67140,
GUADALUPE, NUEVO LEÓN

GUADALUPE

Sección: 582 Contigua 2
Ubicación: CALLE PÁTZCUARO, SIN NÚMERO,
COLONIA LA PASTORA, CÓDIGO POSTAL 67140,
GUADALUPE, NUEVO LEÓN

GUADALUPE

Sección: 583 Básica
Ubicación: AVENIDA LAS TORRES, SIN NÚMERO,
COLONIA LA PASTORA, CÓDIGO POSTAL 67140,
GUADALUPE, NUEVO LEÓN

GUADALUPE

Sección: 583 Contigua 1
Ubicación: AVENIDA LAS TORRES, SIN NÚMERO,
COLONIA LA PASTORA, CÓDIGO POSTAL 67140,
GUADALUPE, NUEVO LEÓN

GUADALUPE

Sección: 583 Contigua 2
Ubicación: AVENIDA LAS TORRES, SIN NÚMERO,
COLONIA LA PASTORA, CÓDIGO POSTAL 67140,
GUADALUPE, NUEVO LEÓN

GUADALUPE

Sección: 584 Básica
Ubicación: CALLE GALEANA NORTE, SIN
NÚMERO, FRACCIONAMIENTO POLANCO, CÓDIGO
POSTAL 67140, GUADALUPE, NUEVO LEÓN

GUADALUPE

Sección: 584 Contigua 1
Ubicación: CALLE GALEANA NORTE, SIN
NÚMERO, FRACCIONAMIENTO POLANCO, CÓDIGO
POSTAL 67140, GUADALUPE, NUEVO LEÓN

GUADALUPE

Sección: 584 Contigua 2
Ubicación: CALLE GALEANA NORTE, SIN
NÚMERO, FRACCIONAMIENTO POLANCO, CÓDIGO
POSTAL 67140, GUADALUPE, NUEVO LEÓN

GUADALUPE

Sección: 585 Básica

Ubicación: CALLE ZUAZUA, NÚMERO 888 SUR, FRACCIONAMIENTO POLANCO, CÓDIGO POSTAL 67140, GUADALUPE, NUEVO LEÓN

GUADALUPE

Sección: 585 Contigua 1

Ubicación: CALLE ZUAZUA, NÚMERO 888 SUR, FRACCIONAMIENTO POLANCO, CÓDIGO POSTAL 67140, GUADALUPE, NUEVO LEÓN

GUADALUPE

Sección: 586 Básica

Ubicación: CALLE ATANASIO GONZÁLEZ, NÚMERO 800, FRACCIONAMIENTO SANTA MARGARITA, CÓDIGO POSTAL 67140, GUADALUPE, NUEVO LEÓN

GUADALUPE

Sección: 586 Contigua 1

Ubicación: CALLE ATANASIO GONZÁLEZ, NÚMERO 800, FRACCIONAMIENTO SANTA MARGARITA, CÓDIGO POSTAL 67140, GUADALUPE, NUEVO LEÓN

GUADALUPE

Sección: 586 Contigua 2

Ubicación: CALLE ATANASIO GONZÁLEZ, NÚMERO 800, FRACCIONAMIENTO SANTA MARGARITA, CÓDIGO POSTAL 67140, GUADALUPE, NUEVO LEÓN

GUADALUPE

Sección: 587 Básica

Ubicación: CALLE JALAPA, SIN NÚMERO, COLONIA PARAÍSO, CÓDIGO POSTAL 67140, GUADALUPE, NUEVO LEÓN

GUADALUPE

Sección: 587 Contigua 1

Ubicación: CALLE JALAPA, SIN NÚMERO, COLONIA PARAÍSO, CÓDIGO POSTAL 67140, GUADALUPE, NUEVO LEÓN

GUADALUPE

Sección: 588 Básica

Ubicación: CALLE NOGALES, SIN NÚMERO, COLONIA PARAÍSO, CÓDIGO POSTAL 67140, GUADALUPE, NUEVO LEÓN

GUADALUPE

Sección: 589 Básica

Ubicación: CALLE FLORIDA, NÚMERO 911, COLONIA PARAÍSO, CÓDIGO POSTAL 67140, GUADALUPE, NUEVO LEÓN

GUADALUPE

Sección: 590 Básica

Ubicación: CALLE TAMAZUNCHALE, NÚMERO 107, COLONIA PARAÍSO, CÓDIGO POSTAL 67140, GUADALUPE, NUEVO LEÓN

GUADALUPE

Sección: 590 Contigua 1

Ubicación: CALLE TRIUNFO DE LA REPÚBLICA, NÚMERO 1711, COLONIA PARAÍSO, CÓDIGO POSTAL 67140, GUADALUPE, NUEVO LEÓN

GUADALUPE

Sección: 591 Básica

Ubicación: CALLE ARTEAGA, SIN NÚMERO, RESIDENCIAL CERRO DE LA SILLA, CÓDIGO POSTAL 67143, GUADALUPE, NUEVO LEÓN

GUADALUPE

Sección: 592 Básica

Ubicación: PROLONGACIÓN CHURUBUSCO, SIN NÚMERO, FRACCIONAMIENTO VALLES DE CHAPULTEPEC, CÓDIGO POSTAL 67140, GUADALUPE, NUEVO LEÓN

GUADALUPE

Sección: 592 Contigua 1

Ubicación: PROLONGACIÓN CHURUBUSCO, SIN NÚMERO, FRACCIONAMIENTO VALLES DE CHAPULTEPEC, CÓDIGO POSTAL 67140, GUADALUPE, NUEVO LEÓN

GUADALUPE

Sección: 593 Básica

Ubicación: AVENIDA RÍO LA SILLA, SIN NÚMERO, FRACCIONAMIENTO LA HERRADURA, CÓDIGO POSTAL 67140, GUADALUPE, NUEVO LEÓN

GUADALUPE

Sección: 593 Contigua 1

Ubicación: AVENIDA RÍO LA SILLA, SIN NÚMERO, FRACCIONAMIENTO LA HERRADURA, CÓDIGO POSTAL 67140, GUADALUPE, NUEVO LEÓN

GUADALUPE

Sección: 593 Contigua 2

Ubicación: AVENIDA RÍO LA SILLA, SIN NÚMERO, FRACCIONAMIENTO LA HERRADURA, CÓDIGO POSTAL 67140, GUADALUPE, NUEVO LEÓN

GUADALUPE

Sección: 594 Básica

Ubicación: CALLE CAMILO CELA, SIN NÚMERO, COLONIA RINCÓN DEL CONTRY, CÓDIGO POSTAL 67173, GUADALUPE, NUEVO LEÓN

GUADALUPE

Sección: 594 Contigua 1

Ubicación: CALLE CAMILO CELA, SIN NÚMERO, COLONIA RINCÓN DEL CONTRY, CÓDIGO POSTAL 67173, GUADALUPE, NUEVO LEÓN

GUADALUPE

Sección: 594 Contigua 2

Ubicación: CALLE CAMILO CELA, SIN NÚMERO, COLONIA RINCÓN DEL CONTRY, CÓDIGO POSTAL 67173, GUADALUPE, NUEVO LEÓN

GUADALUPE

Sección: 594 Contigua 3

Ubicación: CALLE CAMILO CELA, SIN NÚMERO, COLONIA RINCÓN DEL CONTRY, CÓDIGO POSTAL 67173, GUADALUPE, NUEVO LEÓN

GUADALUPE

Sección: 595 Básica

Ubicación: CALLE VALLE DEL CHAMPAGNE, NÚMERO 312, COLONIA VALLE DEL CONTRY, CÓDIGO POSTAL 67173, GUADALUPE, NUEVO LEÓN

GUADALUPE

Sección: 595 Contigua 1

Ubicación: CALLE VALLE DEL CHAMPAGNE, NÚMERO 318, COLONIA VALLE DEL CONTRY, CÓDIGO POSTAL 67173, GUADALUPE, NUEVO LEÓN

GUADALUPE

Sección: 595 Contigua 2

Ubicación: CALLE VALLE DE CHAMPAGNE, NÚMERO 341, COLONIA VALLE DEL CONTRY, CÓDIGO POSTAL 67173, GUADALUPE, NUEVO LEÓN

GUADALUPE

Sección: 596 Básica

Ubicación: CALLE LICENCIADO ANTONIO FLORES GARZA, NÚMERO 2222, COLONIA 25 DE NOVIEMBRE, CÓDIGO POSTAL 67174, GUADALUPE, NUEVO LEÓN

GUADALUPE

Sección: 596 Contigua 1

Ubicación: CALLE LICENCIADO ANTONIO FLORES GARZA, NÚMERO 2222, COLONIA 25 DE NOVIEMBRE, CÓDIGO POSTAL 67174, GUADALUPE, NUEVO LEÓN

GUADALUPE

Sección: 596 Contigua 2

Ubicación: CALLE LICENCIADO ANTONIO FLORES GARZA, NÚMERO 2222, COLONIA 25 DE NOVIEMBRE, CÓDIGO POSTAL 67174, GUADALUPE, NUEVO LEÓN

GUADALUPE

Sección: 596 Contigua 3

Ubicación: CALLE LICENCIADO ANTONIO FLORES GARZA, NÚMERO 2222, COLONIA 25 DE NOVIEMBRE, CÓDIGO POSTAL 67174, GUADALUPE, NUEVO LEÓN

GUADALUPE

Sección: 597 Básica

Ubicación: CALLE HÉCTOR FLORES, SIN NÚMERO, COLONIA 25 DE NOVIEMBRE, CÓDIGO POSTAL 67174, GUADALUPE, NUEVO LEÓN

GUADALUPE

Sección: 597 Contigua 1

Ubicación: CALLE HÉCTOR FLORES, SIN NÚMERO, COLONIA 25 DE NOVIEMBRE, CÓDIGO POSTAL 67174, GUADALUPE, NUEVO LEÓN

GUADALUPE

Sección: 597 Contigua 2

Ubicación: CALLE HÉCTOR FLORES, SIN NÚMERO, COLONIA 25 DE NOVIEMBRE, CÓDIGO POSTAL 67174, GUADALUPE, NUEVO LEÓN

GUADALUPE

Sección: 598 Básica

Ubicación: AVENIDA PASEO DE LAS AMÉRICAS 2400, FRACCIONAMIENTO CONTRY LA SILLA, CÓDIGO POSTAL 67173, GUADALUPE, NUEVO LEÓN

GUADALUPE

Sección: 598 Contigua 1

Ubicación: AVENIDA PASEO DE LAS AMÉRICAS 2400, FRACCIONAMIENTO CONTRY LA SILLA, CÓDIGO POSTAL 67173, GUADALUPE, NUEVO LEÓN

GUADALUPE

Sección: 598 Contigua 2

Ubicación: AVENIDA PASEO DE LAS AMÉRICAS 2400, FRACCIONAMIENTO CONTRY LA SILLA, CÓDIGO POSTAL 67173, GUADALUPE, NUEVO LEÓN

GUADALUPE

Sección: 598 Contigua 3

Ubicación: AVENIDA PASEO DE LAS AMÉRICAS 2400, FRACCIONAMIENTO CONTRY LA SILLA, CÓDIGO POSTAL 67173, GUADALUPE, NUEVO LEÓN

GUADALUPE

Sección: 599 Básica

Ubicación: CALLE CABO FALSO 3552, COLONIA RINCÓN DE LA PRIMAVERA CUARTO SECTOR, CÓDIGO POSTAL 67173, GUADALUPE, NUEVO LEÓN

GUADALUPE

Sección: 599 Contigua 1

Ubicación: CALLE CABO FALSO, SIN NÚMERO, COLONIA RINCÓN DE LA PRIMAVERA CUARTO SECTOR, C.P. 67173, GUADALUPE, NUEVO LEÓN

GUADALUPE

Sección: 600 Básica

Ubicación: AVENIDA PASEO DE LAS AMÉRICAS, NÚMERO 2460, COLONIA CONTRY LA SILLA, CÓDIGO POSTAL 67173, GUADALUPE, NUEVO LEÓN

GUADALUPE

Sección: 600 Contigua 1

Ubicación: AVENIDA PASEO DE LAS AMÉRICAS, NÚMERO 2460, COLONIA CONTRY LA SILLA, CÓDIGO POSTAL 67173, GUADALUPE, NUEVO LEÓN

GUADALUPE

Sección: 600 Contigua 2

Ubicación: AVENIDA PASEO DE LAS AMÉRICAS, NÚMERO 2460, COLONIA CONTRY LA SILLA, CÓDIGO POSTAL 67173, GUADALUPE, NUEVO LEÓN

GUADALUPE

Sección: 601 Básica

Ubicación: CALLE EINSTEIN, SIN NÚMERO, FRACCIONAMIENTO CONTRY LA SILLA, CÓDIGO POSTAL 67173, GUADALUPE, NUEVO LEÓN

GUADALUPE

Sección: 601 Contigua 1

Ubicación: CALLE EINSTEIN, SIN NÚMERO, FRACCIONAMIENTO CONTRY LA SILLA, CÓDIGO POSTAL 67173, GUADALUPE, NUEVO LEÓN

GUADALUPE

Sección: 601 Contigua 2

Ubicación: CALLE EINSTEIN, SIN NÚMERO, FRACCIONAMIENTO CONTRY LA SILLA, CÓDIGO POSTAL 67173, GUADALUPE, NUEVO LEÓN

GUADALUPE

Sección: 602 Básica

Ubicación: CALLE NEWTON, SIN NÚMERO, COLONIA CONTRY LA SILLA, CÓDIGO POSTAL 67173, GUADALUPE, NUEVO LEÓN

GUADALUPE

Sección: 602 Contigua 1

Ubicación: CALLE NEWTON, SIN NÚMERO, COLONIA CONTRY LA SILLA, CÓDIGO POSTAL 67173, GUADALUPE, NUEVO LEÓN

GUADALUPE

Sección: 602 Contigua 2

Ubicación: CALLE NEWTON, SIN NÚMERO, COLONIA CONTRY LA SILLA, CÓDIGO POSTAL 67173, GUADALUPE, NUEVO LEÓN

GUADALUPE

Sección: 603 Básica

Ubicación: CALLE EPICURO, SIN NÚMERO, COLONIA CONTRY LA SILLA, CÓDIGO POSTAL 67173, GUADALUPE, NUEVO LEÓN

GUADALUPE

Sección: 603 Contigua 1

Ubicación: CALLE EPICURO, SIN NÚMERO, COLONIA CONTRY LA SILLA, CÓDIGO POSTAL 67173, GUADALUPE, NUEVO LEÓN

GUADALUPE

Sección: 603 Contigua 2

Ubicación: CALLE EPICURO, SIN NÚMERO, COLONIA CONTRY LA SILLA, CÓDIGO POSTAL 67173, GUADALUPE, NUEVO LEÓN

GUADALUPE

Sección: 629 Básica

Ubicación: CALLE ANTONIO PLAZA, SIN NÚMERO, COLONIA AMÉRICA OBRERA, CÓDIGO POSTAL 67120, GUADALUPE, NUEVO LEÓN

GUADALUPE

Sección: 629 Contigua 1

Ubicación: CALLE ANTONIO PLAZA, SIN NÚMERO, COLONIA AMÉRICA OBRERA, CÓDIGO POSTAL 67120, GUADALUPE, NUEVO LEÓN

GUADALUPE

Sección: 630 Básica

Ubicación: CALLE RÍO ROSAS, NÚMERO 308, FRACCIONAMIENTO LA LUZ, CÓDIGO POSTAL 67120, GUADALUPE, NUEVO LEÓN

GUADALUPE

Sección: 630 Contigua 1

Ubicación: CALLE RÍO ROSAS, NUMERO 311, FRACCIONAMIENTO LA LUZ, CÓDIGO POSTAL 67120, GUADALUPE, NUEVO LEÓN

GUADALUPE

Sección: 631 Básica

Ubicación: CALLE HÉRCULES, SIN NÚMERO, COLONIA NUEVA LIBERTAD, CÓDIGO POSTAL 67120, GUADALUPE, NUEVO LEÓN

GUADALUPE

Sección: 631 Contigua 1
Ubicación: CALLE HÉRCULES, SIN NÚMERO,
COLONIA NUEVA LIBERTAD, CÓDIGO POSTAL 67120,
GUADALUPE, NUEVO LEÓN

GUADALUPE

Sección: 632 Básica
Ubicación: CALLE IGNACIO MORELOS
ZARAGOZA, SIN NÚMERO, COLONIA ADOLFO PRIETO,
CÓDIGO POSTAL 67120, GUADALUPE, NUEVO LEÓN

GUADALUPE

Sección: 632 Contigua 1
Ubicación: CALLE IGNACIO MORELOS
ZARAGOZA, SIN NÚMERO, COLONIA ADOLFO PRIETO,
CÓDIGO POSTAL 67120, GUADALUPE, NUEVO LEÓN

GUADALUPE

Sección: 633 Básica
Ubicación: CALLE MIGUEL ALEMÁN, SIN
NÚMERO, COLONIA ADOLFO PRIETO, CÓDIGO
POSTAL 67120, GUADALUPE, NUEVO LEÓN

GUADALUPE

Sección: 633 Contigua 1
Ubicación: CALLE MIGUEL ALEMÁN, SIN
NÚMERO, COLONIA ADOLFO PRIETO, CÓDIGO
POSTAL 67120, GUADALUPE, NUEVO LEÓN

GUADALUPE

Sección: 634 Básica
Ubicación: CALLE CERRO DEL MERCADO, SIN
NÚMERO, FRACCIONAMIENTO REAL DE MINAS,
CÓDIGO POSTAL 67124, GUADALUPE, NUEVO LEÓN

GUADALUPE

Sección: 634 Contigua 1
Ubicación: CALLE CERRO DEL MERCADO, SIN
NÚMERO, FRACCIONAMIENTO REAL DE MINAS,
CÓDIGO POSTAL 67124, GUADALUPE, NUEVO LEÓN

GUADALUPE

Sección: 635 Básica
Ubicación: CALLE DOLORES HIDALGO, NÚMERO
201, COLONIA ESCAMILLA, CÓDIGO POSTAL 67120,
GUADALUPE, NUEVO LEÓN

GUADALUPE

Sección: 635 Contigua 1
Ubicación: CALLE DOLORES HIDALGO, NÚMERO
201, COLONIA ESCAMILLA, CÓDIGO POSTAL 67120,
GUADALUPE, NUEVO LEÓN

GUADALUPE

Sección: 636 Básica
Ubicación: CALLE ANÁHUAC, SIN NÚMERO,
COLONIA ADOLFO PRIETO, CÓDIGO POSTAL 67120,
GUADALUPE, NUEVO LEÓN

GUADALUPE

Sección: 636 Contigua 1
Ubicación: CALLE ANÁHUAC, SIN NÚMERO,
COLONIA ADOLFO PRIETO, CÓDIGO POSTAL 67120,
GUADALUPE, NUEVO LEÓN

GUADALUPE

Sección: 637 Básica
Ubicación: CALLE DEMÓSTENES, SIN NÚMERO,
COLONIA HÉRCULES, CÓDIGO POSTAL 67120,
GUADALUPE, NUEVO LEÓN

GUADALUPE

Sección: 637 Contigua 1
Ubicación: CALLE DEMÓSTENES, SIN NÚMERO,
COLONIA HÉRCULES, CÓDIGO POSTAL 67120,
GUADALUPE, NUEVO LEÓN

GUADALUPE

Sección: 638 Básica
Ubicación: QUINTA CALLE, NÚMERO 117,
COLONIA LEÓN XIII, CÓDIGO POSTAL 67120,
GUADALUPE, NUEVO LEÓN

GUADALUPE

Sección: 638 Contigua 1
Ubicación: QUINTA CALLE, NÚMERO 117,
COLONIA LEÓN XIII, CÓDIGO POSTAL 67120,
GUADALUPE, NUEVO LEÓN

GUADALUPE

Sección: 638 Contigua 2
Ubicación: QUINTA CALLE, NÚMERO 117,
COLONIA LEÓN XIII, CÓDIGO POSTAL 67120,
GUADALUPE, NUEVO LEÓN

GUADALUPE

Sección: 654 Básica
Ubicación: CALLE ÉBANO, NÚMERO 3105,
COLONIA JARDINES DE SAN RAFAEL, CÓDIGO POSTAL
67110, GUADALUPE, NUEVO LEÓN

GUADALUPE

Sección: 654 Contigua 1
Ubicación: CALLE ÉBANO, NÚMERO 3100,
COLONIA JARDINES DE SAN RAFAEL, CÓDIGO POSTAL
67110, GUADALUPE, NUEVO LEÓN

GUADALUPE

Sección: 655 Básica
Ubicación: CALLE SAN FRANCISCO, SIN NÚMERO,
FRACCIONAMIENTO VISTA SOL, CÓDIGO POSTAL
67128, GUADALUPE, NUEVO LEÓN

GUADALUPE

Sección: 655 Contigua 1
Ubicación: CALLE SAN FRANCISCO, SIN NÚMERO,
FRACCIONAMIENTO VISTA SOL, CÓDIGO POSTAL
67128, GUADALUPE, NUEVO LEÓN

GUADALUPE

Sección: 655 Contigua 2
Ubicación: CALLE SAN FRANCISCO, SIN NÚMERO,
FRACCIONAMIENTO VISTA SOL, CÓDIGO POSTAL
67128, GUADALUPE, NUEVO LEÓN

GUADALUPE

Sección: 656 Básica
Ubicación: CALLE ESTEBAN LEAL VILLARREAL,
NÚMERO 363, FRACCIONAMIENTO LOLYTA, CÓDIGO
POSTAL 67130, GUADALUPE, NUEVO LEÓN

GUADALUPE

Sección: 656 Contigua 1
Ubicación: CALLE ESTEBAN LEAL VILLARREAL,
NÚMERO 355, FRACCIONAMIENTO LOLYTA, CÓDIGO
POSTAL 67130, GUADALUPE, NUEVO LEÓN

GUADALUPE

Sección: 657 Básica
Ubicación: CALLE VISTA JARDINES, NÚMERO 800,
COLONIA LINDA VISTA, CÓDIGO POSTAL 67130,
GUADALUPE, NUEVO LEÓN

GUADALUPE

Sección: 658 Básica
Ubicación: CALLE VISTA GRANDE, NÚMERO 306,
COLONIA LINDA VISTA, CÓDIGO POSTAL 67130,
GUADALUPE, NUEVO LEÓN

GUADALUPE

Sección: 659 Básica
Ubicación: CALLE BELLA VISTA, NÚMERO 209,
COLONIA LINDA VISTA, CÓDIGO POSTAL 67130,
GUADALUPE, NUEVO LEÓN

GUADALUPE

Sección: 660 Básica
Ubicación: CALLE VISTA AURORA, NÚMERO 220,
COLONIA LINDA VISTA, CÓDIGO POSTAL 67130,
GUADALUPE, NUEVO LEÓN

GUADALUPE

Sección: 660 Contigua 1

Ubicación: CALLE VISTA AURORA, NÚMERO 220, COLONIA LINDA VISTA, CÓDIGO POSTAL 67130, GUADALUPE, NUEVO LEÓN

GUADALUPE

Sección: 661 Básica

Ubicación: CALLE VISTA AL SOL, NÚMERO 200, COLONIA LINDA VISTA, CÓDIGO POSTAL 67130, GUADALUPE, NUEVO LEÓN

GUADALUPE

Sección: 661 Contigua 1

Ubicación: AVENIDA LINDA VISTA, NÚMERO 196 SUR, COLONIA LINDA VISTA, CÓDIGO POSTAL 67130, GUADALUPE, NUEVO LEÓN

GUADALUPE

Sección: 662 Básica

Ubicación: CALLE VISTA PRECIOSA, NÚMERO 208, COLONIA LINDA VISTA, CÓDIGO POSTAL 67130, GUADALUPE, NUEVO LEÓN

GUADALUPE

Sección: 663 Básica

Ubicación: CALLE MADRID, SIN NÚMERO, COLONIA JARDINES DE LINDA VISTA, CÓDIGO POSTAL 67130, GUADALUPE, NUEVO LEÓN

GUADALUPE

Sección: 663 Contigua 1

Ubicación: CALLE MADRID, SIN NÚMERO, COLONIA JARDINES DE LINDA VISTA, CÓDIGO POSTAL 67130, GUADALUPE, NUEVO LEÓN

GUADALUPE

Sección: 664 Básica

Ubicación: CALLE SABINAS, NÚMERO 412, COLONIA LIBERTAD, CÓDIGO POSTAL 67130, GUADALUPE, NUEVO LEÓN

GUADALUPE

Sección: 664 Contigua 1

Ubicación: CALLE SABINAS, NÚMERO 294, COLONIA LIBERTAD, CÓDIGO POSTAL 67130, GUADALUPE, NUEVO LEÓN

GUADALUPE

Sección: 665 Básica

Ubicación: CALLE TOLEDO, NÚMERO 901, COLONIA VALLES DE LINDA VISTA, CÓDIGO POSTAL 67130, GUADALUPE, NUEVO LEÓN

GUADALUPE

Sección: 665 Contigua 1

Ubicación: CALLE TOLEDO, NÚMERO 901, COLONIA VALLES DE LINDA VISTA, CÓDIGO POSTAL 67130, GUADALUPE, NUEVO LEÓN

GUADALUPE

Sección: 666 Básica

Ubicación: CALLE SANTA ROSA, SIN NÚMERO, COLONIA RIBERAS DE LA PURÍSIMA, CÓDIGO POSTAL 67139, GUADALUPE, NUEVO LEÓN

GUADALUPE

Sección: 666 Contigua 1

Ubicación: CALLE SANTA ROSA, SIN NÚMERO, COLONIA RIBERAS DE LA PURÍSIMA, CÓDIGO POSTAL 67139, GUADALUPE, NUEVO LEÓN

GUADALUPE

Sección: 667 Básica

Ubicación: CALLE SAN JOSÉ, SIN NÚMERO, COLONIA RIBERAS DE LINDA VISTA, CÓDIGO POSTAL 67139, GUADALUPE, NUEVO LEÓN

GUADALUPE

Sección: 667 Contigua 1

Ubicación: CALLE SAN JOSÉ, SIN NÚMERO, COLONIA RIBERAS DE LINDA VISTA, CÓDIGO POSTAL 67139, GUADALUPE, NUEVO LEÓN

GUADALUPE

Sección: 667 Contigua 2

Ubicación: CALLE SAN JOSÉ, SIN NÚMERO, COLONIA RIBERAS DE LINDA VISTA, CÓDIGO POSTAL 67139, GUADALUPE, NUEVO LEÓN

GUADALUPE

Sección: 684 Básica

Ubicación: CALLE 16 DE NOVIEMBRE, NÚMERO 405, COLONIA VALLE HERMOSO PRIMER SECTOR, CÓDIGO POSTAL 67160, GUADALUPE, NUEVO LEÓN

GUADALUPE

Sección: 684 Contigua 1

Ubicación: CALLE 16 DE NOVIEMBRE, NÚMERO 405, COLONIA VALLE HERMOSO PRIMER SECTOR, CÓDIGO POSTAL 67160, GUADALUPE, NUEVO LEÓN

GUADALUPE

Sección: 684 Contigua 2

Ubicación: CALLE 16 DE NOVIEMBRE, NÚMERO 405, COLONIA VALLE HERMOSO PRIMER SECTOR, CÓDIGO POSTAL 67160, GUADALUPE, NUEVO LEÓN

GUADALUPE

Sección: 685 Básica

Ubicación: CALLE PRESA 3320, FRACCIONAMIENTO RIBERAS DEL RÍO QUINTO SECTOR, CÓDIGO POSTAL 67160, GUADALUPE, NUEVO LEÓN

GUADALUPE

Sección: 685 Contigua 1

Ubicación: CALLE ISLA NÚMERO 3313, FRACCIONAMIENTO RIBERAS DEL RÍO QUINTO SECTOR, CÓDIGO POSTAL 67160, GUADALUPE, NUEVO LEÓN

GUADALUPE

Sección: 685 Contigua 2

Ubicación: CALLE ENSENADA, NÚMERO 1202, FRACCIONAMIENTO RIBERAS DEL RÍO, CÓDIGO POSTAL 67160, GUADALUPE, NUEVO LEÓN

GUADALUPE

Sección: 686 Básica

Ubicación: CALLE FONTANA, SIN NÚMERO, FRACCIONAMIENTO RIBERAS DEL RÍO, CÓDIGO POSTAL 67160, GUADALUPE, NUEVO LEÓN

GUADALUPE

Sección: 686 Contigua 1

Ubicación: CALLE FONTANA, SIN NÚMERO, FRACCIONAMIENTO RIBERAS DEL RÍO, CÓDIGO POSTAL 67160, GUADALUPE, NUEVO LEÓN

GUADALUPE

Sección: 686 Contigua 2

Ubicación: CALLE FONTANA, SIN NÚMERO, FRACCIONAMIENTO RIBERAS DEL RÍO, CÓDIGO POSTAL 67160, GUADALUPE, NUEVO LEÓN

GUADALUPE

Sección: 687 Básica

Ubicación: CALLE PENÍNSULA, NÚMERO 1104, FRACCIONAMIENTO RIBERAS DEL RÍO QUINTO SECTOR, CÓDIGO POSTAL 67160, GUADALUPE, NUEVO LEÓN

GUADALUPE

Sección: 687 Contigua 1

Ubicación: CALLE CANAL, NÚMERO 3501, FRACCIONAMIENTO RIBERAS DEL RÍO QUINTO SECTOR, CÓDIGO POSTAL 67160, GUADALUPE, NUEVO LEÓN

GUADALUPE

Sección: 687 Contigua 2

Ubicación: CALLE PENÍNSULA, NÚMERO 1303, FRACCIONAMIENTO RIBERAS DEL RÍO QUINTO SECTOR, CÓDIGO POSTAL 67160, GUADALUPE, NUEVO LEÓN

GUADALUPE

Sección: 695 Básica

Ubicación: CALLE TECALITLÁN, NÚMERO 916, COLONIA SANTA ELENA, CÓDIGO POSTAL 67160, GUADALUPE, NUEVO LEÓN

GUADALUPE

Sección: 695 Contigua 1

Ubicación: CALLE TECALITLÁN, NÚMERO 916, COLONIA SANTA ELENA, CÓDIGO POSTAL 67160, GUADALUPE, NUEVO LEÓN

GUADALUPE

Sección: 695 Contigua 2

Ubicación: CALLE TECALITLÁN, NÚMERO 916, COLONIA SANTA ELENA, CÓDIGO POSTAL 67160, GUADALUPE, NUEVO LEÓN

GUADALUPE

Sección: 696 Básica

Ubicación: CALLE RÍO LA SILLA, SIN NÚMERO, COLONIA CHULA VISTA, CÓDIGO POSTAL 67160, GUADALUPE, NUEVO LEÓN

GUADALUPE

Sección: 696 Contigua 1

Ubicación: CALLE RÍO LA SILLA, SIN NÚMERO, COLONIA CHULA VISTA, CÓDIGO POSTAL 67160, GUADALUPE, NUEVO LEÓN

GUADALUPE

Sección: 696 Contigua 2

Ubicación: CALLE RÍO LA SILLA, SIN NÚMERO, COLONIA CHULA VISTA, CÓDIGO POSTAL 67160, GUADALUPE, NUEVO LEÓN

GUADALUPE

Sección: 710 Básica

Ubicación: CALLE GENERAL TREVIÑO, NÚMERO 133, COLONIA CERRO AZUL, CÓDIGO POSTAL 67170, GUADALUPE, NUEVO LEÓN

GUADALUPE

Sección: 710 Contigua 1

Ubicación: CALLE GENERAL TREVIÑO, NÚMERO 133, COLONIA CERRO AZUL, CÓDIGO POSTAL 67170, GUADALUPE, NUEVO LEÓN

GUADALUPE

Sección: 711 Básica

Ubicación: CALLE AGUSTÍN MELGAR, NÚMERO 123, COLONIA NIÑOS HÉROES, CÓDIGO POSTAL 67190, GUADALUPE, NUEVO LEÓN

GUADALUPE

Sección: 711 Contigua 1

Ubicación: CALLE AGUSTÍN MELGAR, NÚMERO 123, COLONIA NIÑOS HÉROES, CÓDIGO POSTAL 67190, GUADALUPE, NUEVO LEÓN

GUADALUPE

Sección: 712 Básica

Ubicación: AVENIDA BENITO JUÁREZ, SIN NÚMERO, COLONIA TRES CAMINOS, CÓDIGO POSTAL 67190, GUADALUPE, NUEVO LEÓN

GUADALUPE

Sección: 712 Contigua 1

Ubicación: AVENIDA BENITO JUÁREZ, SIN NÚMERO, COLONIA TRES CAMINOS, CÓDIGO POSTAL 67190, GUADALUPE, NUEVO LEÓN

GUADALUPE

Sección: 712 Contigua 2

Ubicación: AVENIDA BENITO JUÁREZ, SIN NÚMERO, COLONIA TRES CAMINOS, CÓDIGO POSTAL 67190, GUADALUPE, NUEVO LEÓN

GUADALUPE

Sección: 712 Contigua 3

Ubicación: AVENIDA BENITO JUÁREZ, SIN NÚMERO, COLONIA TRES CAMINOS, CÓDIGO POSTAL 67190, GUADALUPE, NUEVO LEÓN

GUADALUPE

Sección: 713 Básica

Ubicación: CALLE PÁNFILO NATERA, NÚMERO 206, COLONIA DIVISIÓN DEL NORTE, CÓDIGO POSTAL 67190, GUADALUPE, NUEVO LEÓN

GUADALUPE

Sección: 713 Contigua 1

Ubicación: CALLE PÁNFILO NATERA, NÚMERO 206, COLONIA DIVISIÓN DEL NORTE, CÓDIGO POSTAL 67190, GUADALUPE, NUEVO LEÓN

GUADALUPE

Sección: 713 Contigua 2

Ubicación: CALLE PÁNFILO NATERA, NÚMERO 206, COLONIA DIVISIÓN DEL NORTE, CÓDIGO POSTAL 67190, GUADALUPE, NUEVO LEÓN

GUADALUPE

Sección: 714 Básica

Ubicación: AVENIDA ZERTUCHE, SIN NÚMERO, COLONIA ZERTUCHE, CÓDIGO POSTAL 67190, GUADALUPE, NUEVO LEÓN

GUADALUPE

Sección: 714 Contigua 1

Ubicación: AVENIDA ZERTUCHE, SIN NÚMERO, COLONIA ZERTUCHE, CÓDIGO POSTAL 67190, GUADALUPE, NUEVO LEÓN

GUADALUPE

Sección: 714 Contigua 2

Ubicación: AVENIDA ZERTUCHE, SIN NÚMERO, COLONIA ZERTUCHE, CÓDIGO POSTAL 67190, GUADALUPE, NUEVO LEÓN

GUADALUPE

Sección: 715 Básica

Ubicación: AVENIDA ZERTUCHE, SIN NÚMERO, COLONIA ZERTUCHE PRIMER SECTOR, CÓDIGO POSTAL 67190, GUADALUPE, NUEVO LEÓN

GUADALUPE

Sección: 715 Contigua 1

Ubicación: AVENIDA ZERTUCHE, SIN NÚMERO, COLONIA ZERTUCHE PRIMER SECTOR, CÓDIGO POSTAL 67190, GUADALUPE, NUEVO LEÓN

GUADALUPE

Sección: 716 Básica

Ubicación: CALLE ESTAMBUL, SIN NÚMERO, COLONIA TACUBAYA, CÓDIGO POSTAL 67190, GUADALUPE, NUEVO LEÓN

GUADALUPE

Sección: 716 Contigua 1

Ubicación: CALLE ESTAMBUL, SIN NÚMERO, COLONIA TACUBAYA, CÓDIGO POSTAL 67190, GUADALUPE, NUEVO LEÓN

GUADALUPE

Sección: 717 Básica

Ubicación: CALLE BRASIL, NÚMERO 107, FRACCIONAMIENTO SAN SEBASTIÁN, CÓDIGO POSTAL 67190, GUADALUPE, NUEVO LEÓN

GUADALUPE

Sección: 717 Contigua 1

Ubicación: CALLE BRASIL, NÚMERO 107, FRACCIONAMIENTO SAN SEBASTIÁN, CÓDIGO POSTAL 67190, GUADALUPE, NUEVO LEÓN

GUADALUPE

Sección: 717 Contigua 2

Ubicación: CALLE BRASIL, NÚMERO 107, FRACCIONAMIENTO SAN SEBASTIÁN, CÓDIGO POSTAL 67190, GUADALUPE, NUEVO LEÓN

GUADALUPE

Sección: 718 Básica
Ubicación: AVENIDA SERAFÍN PEÑA, SIN
NÚMERO, COLONIA INSURGENTES, CÓDIGO POSTAL
67190, GUADALUPE, NUEVO LEÓN

GUADALUPE

Sección: 718 Contigua 1
Ubicación: AVENIDA SERAFÍN PEÑA, SIN
NÚMERO, COLONIA INSURGENTES, CÓDIGO POSTAL
67190, GUADALUPE, NUEVO LEÓN

GUADALUPE

Sección: 718 Contigua 2
Ubicación: AVENIDA SERAFÍN PEÑA, SIN
NÚMERO, COLONIA INSURGENTES, CÓDIGO POSTAL
67190, GUADALUPE, NUEVO LEÓN

GUADALUPE

Sección: 719 Básica
Ubicación: CALLE ANDRÉS VIESCA, NÚMERO 800,
COLONIA PARQUES DE GUADALUPE, CÓDIGO
POSTAL 67180, GUADALUPE, NUEVO LEÓN

GUADALUPE

Sección: 719 Contigua 1
Ubicación: CALLE ANDRÉS VIESCA, NÚMERO 800,
COLONIA PARQUES DE GUADALUPE, CÓDIGO
POSTAL 67180, GUADALUPE, NUEVO LEÓN

GUADALUPE

Sección: 720 Básica
Ubicación: AVENIDA TRECE DE MAYO, SIN
NÚMERO, COLONIA AGUA NUEVA, CÓDIGO POSTAL
67180, GUADALUPE, NUEVO LEÓN

GUADALUPE

Sección: 720 Contigua 1
Ubicación: AVENIDA TRECE DE MAYO, SIN
NÚMERO, COLONIA AGUA NUEVA, CÓDIGO POSTAL
67180, GUADALUPE, NUEVO LEÓN

GUADALUPE

Sección: 720 Contigua 2
Ubicación: AVENIDA TRECE DE MAYO, SIN
NÚMERO, COLONIA AGUA NUEVA, CÓDIGO POSTAL
67180, GUADALUPE, NUEVO LEÓN

GUADALUPE

Sección: 721 Básica
Ubicación: AVENIDA LOS REYES, SIN NÚMERO,
FRACCIONAMIENTO CAMINO REAL, CÓDIGO POSTAL
67170, GUADALUPE, NUEVO LEÓN

GUADALUPE

Sección: 721 Contigua 1
Ubicación: AVENIDA LOS REYES, SIN NÚMERO,
FRACCIONAMIENTO CAMINO REAL, CÓDIGO POSTAL
67170, GUADALUPE, NUEVO LEÓN

GUADALUPE

Sección: 721 Contigua 2
Ubicación: AVENIDA LOS REYES, SIN NÚMERO,
FRACCIONAMIENTO CAMINO REAL, CÓDIGO POSTAL
67170, GUADALUPE, NUEVO LEÓN

GUADALUPE

Sección: 722 Básica
Ubicación: CALLE 20 DE NOVIEMBRE, SIN
NÚMERO, COLONIA 20 DE NOVIEMBRE, CÓDIGO
POSTAL 67170, GUADALUPE, NUEVO LEÓN

GUADALUPE

Sección: 722 Contigua 1
Ubicación: CALLE 20 DE NOVIEMBRE, SIN
NÚMERO, COLONIA 20 DE NOVIEMBRE, CÓDIGO
POSTAL 67170, GUADALUPE, NUEVO LEÓN

GUADALUPE

Sección: 722 Contigua 2
Ubicación: CALLE 20 DE NOVIEMBRE, SIN
NÚMERO, COLONIA 20 DE NOVIEMBRE, CÓDIGO
POSTAL 67170, GUADALUPE, NUEVO LEÓN

GUADALUPE

Sección: 723 Básica
Ubicación: CALLE CINCO, NÚMERO 2200,
COLONIA TOLTECA, CÓDIGO POSTAL 67170,
GUADALUPE, NUEVO LEÓN

GUADALUPE

Sección: 723 Contigua 1
Ubicación: CALLE CINCO, NÚMERO 2207,
COLONIA TOLTECA, CÓDIGO POSTAL 67170,
GUADALUPE, NUEVO LEÓN

GUADALUPE

Sección: 723 Contigua 2
Ubicación: CALLE CUATRO, NÚMERO 2200,
COLONIA TOLTECA, CÓDIGO POSTAL 67170,
GUADALUPE, NUEVO LEÓN

GUADALUPE

Sección: 724 Básica
Ubicación: CALLE VILLA DEL CARMEN, SIN
NÚMERO, FRACCIONAMIENTO LAS VILLAS, CÓDIGO
POSTAL 67170, GUADALUPE, NUEVO LEÓN

GUADALUPE

Sección: 724 Contigua 1
Ubicación: CALLE VILLA DEL CARMEN, SIN
NÚMERO, FRACCIONAMIENTO LAS VILLAS, CÓDIGO
POSTAL 67170, GUADALUPE, NUEVO LEÓN

GUADALUPE

Sección: 724 Contigua 2
Ubicación: CALLE VILLA DEL CARMEN, SIN
NÚMERO, FRACCIONAMIENTO LAS VILLAS, CÓDIGO
POSTAL 67170, GUADALUPE, NUEVO LEÓN

GUADALUPE

Sección: 724 Contigua 3
Ubicación: CALLE VILLA DEL CARMEN, SIN
NÚMERO, FRACCIONAMIENTO LAS VILLAS, CÓDIGO
POSTAL 67170, GUADALUPE, NUEVO LEÓN

GUADALUPE

Sección: 725 Básica
Ubicación: CALLE JALISCO, SIN NÚMERO,
COLONIA VIVIENDA POPULAR, CÓDIGO POSTAL
67170, GUADALUPE, NUEVO LEÓN

GUADALUPE

Sección: 725 Contigua 1
Ubicación: CALLE JALISCO, SIN NÚMERO,
COLONIA VIVIENDA POPULAR, CÓDIGO POSTAL
67170, GUADALUPE, NUEVO LEÓN

GUADALUPE

Sección: 726 Básica
Ubicación: AVENIDA LOS REYES, SIN NÚMERO,
COLONIA CAMINO REAL, CÓDIGO POSTAL 67170,
GUADALUPE, NUEVO LEÓN

GUADALUPE

Sección: 726 Contigua 1
Ubicación: AVENIDA LOS REYES, SIN NÚMERO,
COLONIA CAMINO REAL, CÓDIGO POSTAL 67170,
GUADALUPE, NUEVO LEÓN

GUADALUPE

Sección: 726 Contigua 2
Ubicación: AVENIDA LOS REYES, SIN NÚMERO,
COLONIA CAMINO REAL, CÓDIGO POSTAL 67170,
GUADALUPE, NUEVO LEÓN

GUADALUPE

Sección: 727 Básica
Ubicación: AVENIDA LOS REYES Y FRANCISCO
JOSÉ, SIN NÚMERO, COLONIA CAMINO REAL,
CÓDIGO POSTAL 67170, GUADALUPE, NUEVO LEÓN

GUADALUPE

Sección: 727 Contigua 1

Ubicación: AVENIDA LOS REYES Y FRANCISCO JOSÉ, SIN NÚMERO, COLONIA CAMINO REAL, CÓDIGO POSTAL 67170, GUADALUPE, NUEVO LEÓN

GUADALUPE

Sección: 727 Contigua 2

Ubicación: AVENIDA LOS REYES Y FRANCISCO JOSÉ, SIN NÚMERO, COLONIA CAMINO REAL, CÓDIGO POSTAL 67170, GUADALUPE, NUEVO LEÓN

GUADALUPE

Sección: 728 Básica

Ubicación: AVENIDA FIDEL VELÁZQUEZ, SIN NÚMERO, COLONIA AGUA NUEVA FOMERREY 32, CÓDIGO POSTAL 67180, GUADALUPE, NUEVO LEÓN

GUADALUPE

Sección: 728 Contigua 1

Ubicación: AVENIDA FIDEL VELÁZQUEZ, SIN NÚMERO, COLONIA AGUA NUEVA FOMERREY 32, CÓDIGO POSTAL 67180, GUADALUPE, NUEVO LEÓN

GUADALUPE

Sección: 728 Contigua 2

Ubicación: AVENIDA FIDEL VELÁZQUEZ, SIN NÚMERO, COLONIA AGUA NUEVA FOMERREY 32, CÓDIGO POSTAL 67180, GUADALUPE, NUEVO LEÓN

GUADALUPE

Sección: 729 Básica

Ubicación: CALLE NOCHE BUENA, SIN NÚMERO, COLONIA RAFAEL RAMÍREZ, CÓDIGO POSTAL 67180, GUADALUPE, NUEVO LEÓN

GUADALUPE

Sección: 729 Contigua 1

Ubicación: CALLE NOCHE BUENA, SIN NÚMERO, COLONIA RAFAEL RAMÍREZ, CÓDIGO POSTAL 67180, GUADALUPE, NUEVO LEÓN

GUADALUPE

Sección: 729 Contigua 2

Ubicación: CALLE NOCHE BUENA, SIN NÚMERO, COLONIA RAFAEL RAMÍREZ, CÓDIGO POSTAL 67180, GUADALUPE, NUEVO LEÓN

GUADALUPE

Sección: 730 Básica

Ubicación: CALLE CONSTITUCIÓN, NÚMERO 202, COLONIA GUADALUPE VICTORIA, CÓDIGO POSTAL 67180, GUADALUPE, NUEVO LEÓN

GUADALUPE

Sección: 730 Contigua 1

Ubicación: CALLE CONSTITUCIÓN, NÚMERO 202, COLONIA GUADALUPE VICTORIA, CÓDIGO POSTAL 67180, GUADALUPE, NUEVO LEÓN

GUADALUPE

Sección: 730 Contigua 2

Ubicación: CALLE CONSTITUCIÓN, NÚMERO 202, COLONIA GUADALUPE VICTORIA, CÓDIGO POSTAL 67180, GUADALUPE, NUEVO LEÓN

GUADALUPE

Sección: 731 Básica

Ubicación: CALLE SANTA FÁTIMA, SIN NÚMERO, COLONIA JARDINES DE SANTA CLARA, CÓDIGO POSTAL 67180, GUADALUPE, NUEVO LEÓN

GUADALUPE

Sección: 731 Contigua 1

Ubicación: CALLE SANTA FÁTIMA, SIN NÚMERO, COLONIA JARDINES DE SANTA CLARA, CÓDIGO POSTAL 67180, GUADALUPE, NUEVO LEÓN

GUADALUPE

Sección: 731 Contigua 2

Ubicación: CALLE SANTA FÁTIMA, SIN NÚMERO, COLONIA JARDINES DE SANTA CLARA, CÓDIGO POSTAL 67180, GUADALUPE, NUEVO LEÓN

GUADALUPE

Sección: 731 Contigua 3

Ubicación: CALLE SANTA FÁTIMA, SIN NÚMERO, COLONIA JARDINES DE SANTA CLARA, CÓDIGO POSTAL 67180, GUADALUPE, NUEVO LEÓN

GUADALUPE

Sección: 732 Básica

Ubicación: CALLE LONDRES, NÚMERO 201, COLONIA INFONAVIT SAN SEBASTIÁN, CÓDIGO POSTAL 67190, GUADALUPE, NUEVO LEÓN

GUADALUPE

Sección: 732 Contigua 1

Ubicación: CALLE LONDRES, NÚMERO 201, COLONIA INFONAVIT SAN SEBASTIÁN, CÓDIGO POSTAL 67190, GUADALUPE, NUEVO LEÓN

GUADALUPE

Sección: 732 Contigua 2

Ubicación: CALLE LONDRES, NÚMERO 201, COLONIA INFONAVIT SAN SEBASTIÁN, CÓDIGO POSTAL 67190, GUADALUPE, NUEVO LEÓN

GUADALUPE

Sección: 733 Básica

Ubicación: AVENIDA LA PLAYA, NÚMERO 850, COLONIA TACUBAYA, CÓDIGO POSTAL 67190, GUADALUPE, NUEVO LEÓN

GUADALUPE

Sección: 733 Contigua 1

Ubicación: AVENIDA LA PLAYA, NÚMERO 850, COLONIA TACUBAYA, CÓDIGO POSTAL 67190, GUADALUPE, NUEVO LEÓN

GUADALUPE

Sección: 733 Contigua 2

Ubicación: AVENIDA LA PLAYA, NÚMERO 850, COLONIA TACUBAYA, CÓDIGO POSTAL 67190, GUADALUPE, NUEVO LEÓN

GUADALUPE

Sección: 734 Básica

Ubicación: AVENIDA ZERTUCHE, NÚMERO 800, COLONIA ZERTUCHE, CÓDIGO POSTAL 67190, GUADALUPE, NUEVO LEÓN

GUADALUPE

Sección: 734 Contigua 1

Ubicación: AVENIDA ZERTUCHE, NÚMERO 800, COLONIA ZERTUCHE, CÓDIGO POSTAL 67190, GUADALUPE, NUEVO LEÓN

GUADALUPE

Sección: 734 Contigua 2

Ubicación: AVENIDA ZERTUCHE, NÚMERO 800, COLONIA ZERTUCHE, CÓDIGO POSTAL 67190, GUADALUPE, NUEVO LEÓN

GUADALUPE

Sección: 735 Básica

Ubicación: CALLE SIERRA DEL FRAILE, NÚMERO 209, COLONIA CERRO DE LA SILLA, CÓDIGO POSTAL 67190, GUADALUPE, NUEVO LEÓN

GUADALUPE

Sección: 735 Contigua 1

Ubicación: CALLE SIERRA DEL FRAILE, NÚMERO 209, COLONIA CERRO DE LA SILLA, CÓDIGO POSTAL 67190, GUADALUPE, NUEVO LEÓN

GUADALUPE

Sección: 735 Contigua 2

Ubicación: CALLE SIERRA DEL FRAILE, NÚMERO 209, COLONIA CERRO DE LA SILLA, CÓDIGO POSTAL 67190, GUADALUPE, NUEVO LEÓN

GUADALUPE

Sección: 735 Contigua 3

Ubicación: CALLE SIERRA DEL FRAILE, NÚMERO 209, COLONIA CERRO DE LA SILLA, CÓDIGO POSTAL 67190, GUADALUPE, NUEVO LEÓN

GUADALUPE

Sección: 736 Básica

Ubicación: CALLE ACIANO, SIN NÚMERO, COLONIA TRES CAMINOS, CÓDIGO POSTAL 67190, GUADALUPE, NUEVO LEÓN

GUADALUPE

Sección: 736 Contigua 1

Ubicación: CALLE ACIANO, SIN NÚMERO, COLONIA TRES CAMINOS, CÓDIGO POSTAL 67190, GUADALUPE, NUEVO LEÓN

GUADALUPE

Sección: 736 Contigua 2

Ubicación: CALLE ACIANO, SIN NÚMERO, COLONIA TRES CAMINOS, CÓDIGO POSTAL 67190, GUADALUPE, NUEVO LEÓN

GUADALUPE

Sección: 737 Básica

Ubicación: CALLE TABACO, SIN NÚMERO, COLONIA TRES CAMINOS, CÓDIGO POSTAL 67190, GUADALUPE, NUEVO LEÓN

GUADALUPE

Sección: 737 Contigua 1

Ubicación: CALLE TABACO, SIN NÚMERO, COLONIA TRES CAMINOS, CÓDIGO POSTAL 67190, GUADALUPE, NUEVO LEÓN

GUADALUPE

Sección: 737 Contigua 2

Ubicación: CALLE TABACO, SIN NÚMERO, COLONIA TRES CAMINOS, CÓDIGO POSTAL 67190, GUADALUPE, NUEVO LEÓN

GUADALUPE

Sección: 738 Básica

Ubicación: CALLE JUAN ESCUTIA, NÚMERO 100, COLONIA NIÑOS HÉROES, CÓDIGO POSTAL 67190, GUADALUPE, NUEVO LEÓN

GUADALUPE

Sección: 738 Contigua 1

Ubicación: CALLE JUAN ESCUTIA, NÚMERO 100, COLONIA NIÑOS HÉROES, CÓDIGO POSTAL 67190, GUADALUPE, NUEVO LEÓN

GUADALUPE

Sección: 738 Contigua 2

Ubicación: CALLE JUAN ESCUTIA, NÚMERO 100, COLONIA NIÑOS HÉROES, CÓDIGO POSTAL 67190, GUADALUPE, NUEVO LEÓN

GUADALUPE

Sección: 739 Básica

Ubicación: CALLE RINCÓN DE GUADALUPE, SIN NÚMERO, FRACCIONAMIENTO RINCÓN DE GUADALUPE, C.P. 67190, GUADALUPE, NUEVO LEÓN

GUADALUPE

Sección: 739 Contigua 1

Ubicación: CALLE RINCÓN DE GUADALUPE, SIN NÚMERO, FRACCIONAMIENTO RINCÓN DE GUADALUPE, C.P. 67190, GUADALUPE, NUEVO LEÓN

GUADALUPE

Sección: 739 Contigua 2

Ubicación: CALLE RINCÓN DE GUADALUPE, SIN NÚMERO, FRACCIONAMIENTO RINCÓN DE GUADALUPE, C.P. 67190, GUADALUPE, NUEVO LEÓN

GUADALUPE

Sección: 739 Contigua 3

Ubicación: CALLE RINCÓN DE GUADALUPE, SIN NÚMERO, FRACCIONAMIENTO RINCÓN DE GUADALUPE, C.P. 67190, GUADALUPE, NUEVO LEÓN

GUADALUPE

Sección: 739 Contigua 4

Ubicación: CALLE RINCÓN DE GUADALUPE, SIN NÚMERO, FRACCIONAMIENTO RINCÓN DE GUADALUPE, C.P. 67190, GUADALUPE, NUEVO LEÓN

GUADALUPE

Sección: 739 Contigua 5

Ubicación: CALLE RINCÓN DE GUADALUPE, SIN NÚMERO, FRACCIONAMIENTO RINCÓN DE GUADALUPE, C.P. 67190, GUADALUPE, NUEVO LEÓN

GUADALUPE

Sección: 739 Contigua 6

Ubicación: CALLE RINCÓN DE LA BASÍLICA, SIN NÚMERO, FRACCIONAMIENTO RINCÓN DE GUADALUPE, C.P. 67190, GUADALUPE, NUEVO LEÓN

GUADALUPE

Sección: 739 Contigua 7

Ubicación: CALLE RINCÓN DE LA BASÍLICA, SIN NÚMERO, FRACCIONAMIENTO RINCÓN DE GUADALUPE, C.P. 67190, GUADALUPE, NUEVO LEÓN

GUADALUPE

Sección: 739 Contigua 8

Ubicación: CALLE RINCÓN DE LA BASÍLICA, SIN NÚMERO, FRACCIONAMIENTO RINCÓN DE GUADALUPE, C.P. 67190, GUADALUPE, NUEVO LEÓN

GUADALUPE

Sección: 739 Contigua 9

Ubicación: CALLE RINCÓN DE LA BASÍLICA, SIN NÚMERO, FRACCIONAMIENTO RINCÓN DE GUADALUPE, C.P. 67190, GUADALUPE, NUEVO LEÓN

GUADALUPE

Sección: 739 Contigua 10

Ubicación: CALLE RINCÓN DE LA BASÍLICA, SIN NÚMERO, FRACCIONAMIENTO RINCÓN DE GUADALUPE, C.P. 67190, GUADALUPE, NUEVO LEÓN

GUADALUPE

Sección: 739 Contigua 11

Ubicación: CALLE RINCÓN DE LA BASÍLICA, SIN NÚMERO, FRACCIONAMIENTO RINCÓN DE GUADALUPE, C.P. 67190, GUADALUPE, NUEVO LEÓN

GUADALUPE

Sección: 740 Básica

Ubicación: CALLE PUERTO DE VERACRUZ, SIN NÚMERO, COLONIA VALLE DE GUADALUPE C.P. 67190, GUADALUPE, NUEVO LEÓN

GUADALUPE

Sección: 740 Contigua 1

Ubicación: CALLE PUERTO DE VERACRUZ, SIN NÚMERO, COLONIA VALLE DE GUADALUPE, C.P. 67190, GUADALUPE, NUEVO LEÓN

GUADALUPE

Sección: 740 Contigua 2

Ubicación: CALLE PUERTO DE VERACRUZ, SIN NÚMERO, COLONIA VALLE DE GUADALUPE, C.P. 67190, GUADALUPE, NUEVO LEÓN

GUADALUPE

Sección: 744 Básica

Ubicación: CALLE LUIS RUÍZ CERDA, SIN NÚMERO, COLONIA CIUDAD CONFEDERACIÓN REVOLUCIONARIA DE OBREROS Y CAMPESINOS, C.P. 67190, GUADALUPE, NUEVO LEÓN

GUADALUPE

Sección: 744 Contigua 1

Ubicación: CALLE LUIS RUÍZ CERDA, SIN NÚMERO, COLONIA CIUDAD CONFEDERACIÓN REVOLUCIONARIA DE OBREROS Y CAMPESINOS, C.P. 67190, GUADALUPE, NUEVO LEÓN

GUADALUPE

Sección: 744 Contigua 2

Ubicación: CALLE LUIS RUÍZ CERDA, SIN NÚMERO, COLONIA CIUDAD CONFEDERACIÓN REVOLUCIONARIA DE OBREROS Y CAMPESINOS, CÓDIGO POSTAL 67190, GUADALUPE, NUEVO LEÓN

GUADALUPE

Sección: 744 Contigua 3

Ubicación: CALLE LUIS RUÍZ CERDA, SIN NÚMERO, COLONIA CIUDAD CONFEDERACIÓN REVOLUCIONARIA DE OBREROS Y CAMPESINOS, CÓDIGO POSTAL 67190, GUADALUPE, NUEVO LEÓN

GUADALUPE

Sección: 744 Extraordinaria 1

Ubicación: CALLE JARDINES DE ARAGÓN, SIN NÚMERO, FRACCIONAMIENTO JARDINES DE ANDALUCÍA, CÓDIGO POSTAL 67190, GUADALUPE, NUEVO LEÓN

GUADALUPE

Sección: 744 Extraordinaria 1 Contigua 1

Ubicación: CALLE JARDINES DE ARAGÓN, SIN NÚMERO, FRACCIONAMIENTO JARDINES DE ANDALUCÍA, CÓDIGO POSTAL 67190, GUADALUPE, NUEVO LEÓN

GUADALUPE

Sección: 744 Extraordinaria 1 Contigua 2

Ubicación: CALLE JARDINES DE ARAGÓN, SIN NÚMERO, FRACCIONAMIENTO JARDINES DE ANDALUCÍA, CÓDIGO POSTAL 67190, GUADALUPE, NUEVO LEÓN

GUADALUPE

Sección: 744 Extraordinaria 1 Contigua 3

Ubicación: CALLE JARDINES DE ARAGÓN, SIN NÚMERO, FRACCIONAMIENTO JARDINES DE ANDALUCÍA, CÓDIGO POSTAL 67190, GUADALUPE, NUEVO LEÓN

GUADALUPE

Sección: 744 Extraordinaria 1 Contigua 4

Ubicación: CALLE JARDINES DE ARAGÓN, SIN NÚMERO, FRACCIONAMIENTO JARDINES DE ANDALUCÍA, CÓDIGO POSTAL 67190, GUADALUPE, NUEVO LEÓN

GUADALUPE

Sección: 744 Extraordinaria 1 Contigua 5

Ubicación: CALLE JARDINES DE ARAGÓN, SIN NÚMERO, FRACCIONAMIENTO JARDINES DE ANDALUCÍA, CÓDIGO POSTAL 67190, GUADALUPE, NUEVO LEÓN

GUADALUPE

Sección: 744 Extraordinaria 1 Contigua 6

Ubicación: CALLE JARDINES DE ARAGÓN, SIN NÚMERO, FRACCIONAMIENTO JARDINES DE ANDALUCÍA, CÓDIGO POSTAL 67190, GUADALUPE, NUEVO LEÓN

GUADALUPE

Sección: 744 Extraordinaria 1 Contigua 7

Ubicación: CALLE JARDINES DE ARAGÓN, SIN NÚMERO, FRACCIONAMIENTO JARDINES DE ANDALUCÍA, CÓDIGO POSTAL 67190, GUADALUPE, NUEVO LEÓN

GUADALUPE

Sección: 745 Básica

Ubicación: CALLE MADRE SELVA, NÚMERO 1234, COLONIA TRES CAMINOS, CÓDIGO POSTAL 67190, GUADALUPE, NUEVO LEÓN

GUADALUPE

Sección: 745 Contigua 1

Ubicación: CALLE MADRESELVA, NÚMERO 1213, COLONIA TRES CAMINOS, CÓDIGO POSTAL 67190, GUADALUPE, NUEVO LEÓN

GUADALUPE

Sección: 746 Básica

Ubicación: CALLE JAZMÍN, SIN NÚMERO, COLONIA TRES CAMINOS, CÓDIGO POSTAL 67190, GUADALUPE, NUEVO LEÓN

GUADALUPE

Sección: 746 Contigua 1

Ubicación: CALLE JAZMÍN, SIN NÚMERO, COLONIA TRES CAMINOS, CÓDIGO POSTAL 67190, GUADALUPE, NUEVO LEÓN

GUADALUPE

Sección: 746 Contigua 2

Ubicación: CALLE JAZMÍN, SIN NÚMERO, COLONIA TRES CAMINOS, CÓDIGO POSTAL 67190, GUADALUPE, NUEVO LEÓN

GUADALUPE

Sección: 747 Básica

Ubicación: CALLE VIOLETA, SIN NÚMERO, COLONIA TRES CAMINOS, CÓDIGO POSTAL 67190, GUADALUPE, NUEVO LEÓN

GUADALUPE

Sección: 747 Contigua 1

Ubicación: CALLE VIOLETA, SIN NÚMERO, COLONIA TRES CAMINOS, CÓDIGO POSTAL 67190, GUADALUPE, NUEVO LEÓN

GUADALUPE

Sección: 748 Básica

Ubicación: CALLE JACARANDA, NÚMERO 1432 EDIFICIO 76, COLONIA TRES CAMINOS, CÓDIGO POSTAL 67190, GUADALUPE, NUEVO LEÓN

GUADALUPE

Sección: 748 Contigua 1

Ubicación: PRIVADA JACARANDA, SIN NÚMERO EDIFICIO 77 DEPARTAMENTO 1425, COLONIA TRES CAMINOS, CÓDIGO POSTAL 67190, GUADALUPE, NUEVO LEÓN

GUADALUPE

Sección: 749 Básica

Ubicación: CALLE ALCATRAZ, NÚMERO 7323, RESIDENCIAL SANTA MARÍA, CÓDIGO POSTAL 67190, GUADALUPE, NUEVO LEÓN

GUADALUPE

Sección: 749 Contigua 1

Ubicación: CALLE ALCATRAZ, NÚMERO 7323, RESIDENCIAL SANTA MARÍA, CÓDIGO POSTAL 67190, GUADALUPE, NUEVO LEÓN

GUADALUPE

Sección: 749 Contigua 2

Ubicación: CALLE ALCATRAZ, NÚMERO 7323, RESIDENCIAL SANTA MARÍA, CÓDIGO POSTAL 67190, GUADALUPE, NUEVO LEÓN

GUADALUPE

Sección: 750 Básica

Ubicación: CALLE NOCHE BUENA, NÚMERO 7200, RESIDENCIAL SANTA MARÍA, CÓDIGO POSTAL 67190, GUADALUPE, NUEVO LEÓN

GUADALUPE

Sección: 750 Contigua 1

Ubicación: CALLE NOCHE BUENA, NÚMERO 7200, RESIDENCIAL SANTA MARÍA, CÓDIGO POSTAL 67190, GUADALUPE, NUEVO LEÓN

GUADALUPE

Sección: 750 Contigua 2

Ubicación: CALLE NOCHE BUENA, NÚMERO 7200, RESIDENCIAL SANTA MARÍA, CÓDIGO POSTAL 67190, GUADALUPE, NUEVO LEÓN

GUADALUPE

Sección: 750 Contigua 3

Ubicación: CALLE NOCHE BUENA, NÚMERO 7200, RESIDENCIAL SANTA MARÍA, CÓDIGO POSTAL 67190, GUADALUPE, NUEVO LEÓN

GUADALUPE

Sección: 751 Básica

Ubicación: AVENIDA COSTERA, NÚMERO 600, FRACCIONAMIENTO ACAPULCO, CÓDIGO POSTAL 67190, GUADALUPE, NUEVO LEÓN

<p>GUADALUPE Sección: 751 Contigua 1 Ubicación: AVENIDA COSTERA, NÚMERO 600, FRACCIONAMIENTO ACAPULCO, CÓDIGO POSTAL 67190, GUADALUPE, NUEVO LEÓN</p>	<p>GUADALUPE Sección: 751 Contigua 2 Ubicación: AVENIDA COSTERA, NÚMERO 600, FRACCIONAMIENTO ACAPULCO, CÓDIGO POSTAL 67190, GUADALUPE, NUEVO LEÓN</p>	<p>GUADALUPE Sección: 751 Contigua 3 Ubicación: AVENIDA COSTERA, NÚMERO 600, FRACCIONAMIENTO ACAPULCO, CÓDIGO POSTAL 67190, GUADALUPE, NUEVO LEÓN</p>
<p>GUADALUPE Sección: 752 Básica Ubicación: CALLE PUERTO MÁRQUEZ, SIN NÚMERO, FRACCIONAMIENTO ACAPULCO, CÓDIGO POSTAL 67190, GUADALUPE, NUEVO LEÓN</p>	<p>GUADALUPE Sección: 752 Contigua 1 Ubicación: CALLE PUERTO MÁRQUEZ, SIN NÚMERO, FRACCIONAMIENTO ACAPULCO, CÓDIGO POSTAL 67190, GUADALUPE, NUEVO LEÓN</p>	<p>GUADALUPE Sección: 753 Básica Ubicación: CALLE OLIVO, NÚMERO 104, COLONIA DÍAZ ORDAZ, CÓDIGO POSTAL 67180, GUADALUPE, NUEVO LEÓN</p>
<p>GUADALUPE Sección: 753 Contigua 1 Ubicación: CALLE OLIVO, NÚMERO 104, COLONIA DÍAZ ORDAZ, CÓDIGO POSTAL 67180, GUADALUPE, NUEVO LEÓN</p>	<p>GUADALUPE Sección: 753 Contigua 2 Ubicación: CALLE OLIVO, NÚMERO 104, COLONIA DÍAZ ORDAZ, CÓDIGO POSTAL 67180, GUADALUPE, NUEVO LEÓN</p>	<p>GUADALUPE Sección: 754 Básica Ubicación: CALLE QUEBRADA, SIN NÚMERO, COLONIA GUSTAVO DÍAZ ORDAZ, CÓDIGO POSTAL 67180, GUADALUPE, NUEVO LEÓN</p>
<p>GUADALUPE Sección: 754 Contigua 1 Ubicación: CALLE QUEBRADA, SIN NÚMERO, COLONIA GUSTAVO DÍAZ ORDAZ, CÓDIGO POSTAL 67180, GUADALUPE, NUEVO LEÓN</p>	<p>GUADALUPE Sección: 754 Contigua 2 Ubicación: CALLE QUEBRADA, SIN NÚMERO, COLONIA GUSTAVO DÍAZ ORDAZ, CÓDIGO POSTAL 67180, GUADALUPE, NUEVO LEÓN</p>	<p>GUADALUPE Sección: 755 Básica Ubicación: CALLE FRESNO, SIN NÚMERO, COLONIA VALLES DE LA SILLA, CÓDIGO POSTAL 67180, GUADALUPE, NUEVO LEÓN</p>
<p>GUADALUPE Sección: 755 Contigua 1 Ubicación: CALLE FRESNO, SIN NÚMERO, COLONIA VALLES DE LA SILLA, CÓDIGO POSTAL 67180, GUADALUPE, NUEVO LEÓN</p>	<p>GUADALUPE Sección: 755 Contigua 2 Ubicación: CALLE FRESNO, SIN NÚMERO, COLONIA VALLES DE LA SILLA, CÓDIGO POSTAL 67180, GUADALUPE, NUEVO LEÓN</p>	<p>GUADALUPE Sección: 755 Contigua 3 Ubicación: CALLE FRESNO, SIN NÚMERO, COLONIA VALLES DE LA SILLA, CÓDIGO POSTAL 67180, GUADALUPE, NUEVO LEÓN</p>
<p>GUADALUPE Sección: 755 Especial 1 Ubicación: AVENIDA SERAFÍN PEÑA, SIN NÚMERO, COLONIA GUADALUPE VICTORIA, CÓDIGO POSTAL 67180, GUADALUPE, NUEVO LEÓN</p>	<p>GUADALUPE Sección: 756 Básica Ubicación: CALLE REFORMA, NÚMERO 4201, COLONIA GUADALUPE VICTORIA, CÓDIGO POSTAL 67180, GUADALUPE, NUEVO LEÓN</p>	<p>GUADALUPE Sección: 756 Contigua 1 Ubicación: CALLE REFORMA, NÚMERO 4201, COLONIA GUADALUPE VICTORIA, CÓDIGO POSTAL 67180, GUADALUPE, NUEVO LEÓN</p>
<p>GUADALUPE Sección: 757 Básica Ubicación: CALLE ÍNULA, NÚMERO 3932, COLONIA PARQUES DE GUADALUPE, CÓDIGO POSTAL 67180, GUADALUPE, NUEVO LEÓN</p>	<p>GUADALUPE Sección: 757 Contigua 1 Ubicación: CALLE ÍNULA, NÚMERO 3932, COLONIA PARQUES DE GUADALUPE, CÓDIGO POSTAL 67180, GUADALUPE, NUEVO LEÓN</p>	<p>GUADALUPE Sección: 758 Básica Ubicación: CALLE DIGITAL, NÚMERO 3802, COLONIA 13 DE MAYO, CÓDIGO POSTAL 67180, GUADALUPE, NUEVO LEÓN</p>
<p>GUADALUPE Sección: 758 Contigua 1 Ubicación: CALLE DIGITAL, NÚMERO 3802, COLONIA 13 DE MAYO, CÓDIGO POSTAL 67180, GUADALUPE, NUEVO LEÓN</p>	<p>GUADALUPE Sección: 759 Básica Ubicación: AVENIDA CAMINO REAL, SIN NÚMERO, COLONIA CAMINO REAL CUARTO SECTOR, CÓDIGO POSTAL 67170, GUADALUPE, NUEVO LEÓN</p>	<p>GUADALUPE Sección: 759 Contigua 1 Ubicación: AVENIDA CAMINO REAL, SIN NÚMERO, COLONIA CAMINO REAL CUARTO SECTOR, CÓDIGO POSTAL 67170, GUADALUPE, NUEVO LEÓN</p>
<p>GUADALUPE Sección: 759 Contigua 2 Ubicación: AVENIDA CAMINO REAL, SIN NÚMERO, COLONIA CAMINO REAL CUARTO SECTOR, C.P. 67170, GUADALUPE, NUEVO LEÓN</p>	<p>GUADALUPE Sección: 759 Contigua 3 Ubicación: AVENIDA CAMINO REAL, SIN NÚMERO, COLONIA CAMINO REAL CUARTO SECTOR, C.P. 67170, GUADALUPE, NUEVO LEÓN</p>	<p>GUADALUPE Sección: 759 Contigua 4 Ubicación: AVENIDA CAMINO REAL, SIN NÚMERO, COLONIA CAMINO REAL CUARTO SECTOR, C.P. 67170, GUADALUPE, NUEVO LEÓN</p>

GUADALUPE

Sección: 759 Contigua 5
Ubicación: AVENIDA CAMINO REAL, SIN
NÚMERO, COLONIA CAMINO REAL CUARTO SECTOR,
CÓDIGO POSTAL 67170, GUADALUPE, NUEVO LEÓN

GUADALUPE

Sección: 760 Básica
Ubicación: AVENIDA CENTRAL, NÚMERO 601,
COLONIA MIRASOL, CÓDIGO POSTAL 67170,
GUADALUPE, NUEVO LEÓN

GUADALUPE

Sección: 760 Contigua 1
Ubicación: AVENIDA CENTRAL, NÚMERO 601,
COLONIA MIRASOL, CÓDIGO POSTAL 67170,
GUADALUPE, NUEVO LEÓN

GUADALUPE

Sección: 760 Contigua 2
Ubicación: AVENIDA CENTRAL, NÚMERO 601,
COLONIA MIRASOL, CÓDIGO POSTAL 67170,
GUADALUPE, NUEVO LEÓN

GUADALUPE

Sección: 761 Básica
Ubicación: CALLE GUANAJUATO, NÚMERO 2831,
COLONIA VIVIENDA POPULAR, CÓDIGO POSTAL
67170, GUADALUPE, NUEVO LEÓN

GUADALUPE

Sección: 761 Contigua 1
Ubicación: CALLE GUANAJUATO, NÚMERO 2900,
COLONIA VIVIENDA POPULAR, CÓDIGO POSTAL
67170, GUADALUPE, NUEVO LEÓN

GUADALUPE

Sección: 762 Básica
Ubicación: CALLE PUEBLA, NÚMERO 2916,
COLONIA QUINCE DE MAYO, CÓDIGO POSTAL 67170,
GUADALUPE, NUEVO LEÓN

GUADALUPE

Sección: 762 Contigua 1
Ubicación: CALLE PUEBLA, NÚMERO 2916,
COLONIA QUINCE DE MAYO, CÓDIGO POSTAL 67170,
GUADALUPE, NUEVO LEÓN

GUADALUPE

Sección: 763 Básica
Ubicación: AVENIDA PABLO LIVAS, NÚMERO
2700, COLONIA RUÍZ CORTINES, CÓDIGO POSTAL
67170, GUADALUPE, NUEVO LEÓN

GUADALUPE

Sección: 763 Contigua 1
Ubicación: AVENIDA PABLO LIVAS, NÚMERO
2700, COLONIA RUÍZ CORTINES, CÓDIGO POSTAL
67170, GUADALUPE, NUEVO LEÓN

GUADALUPE

Sección: 763 Contigua 2
Ubicación: AVENIDA PABLO LIVAS, NÚMERO
2700, COLONIA RUÍZ CORTINES, CÓDIGO POSTAL
67170, GUADALUPE, NUEVO LEÓN

GUADALUPE

Sección: 763 Contigua 3
Ubicación: AVENIDA PABLO LIVAS, NÚMERO
2700, COLONIA RUÍZ CORTINES, CÓDIGO POSTAL
67170, GUADALUPE, NUEVO LEÓN

GUADALUPE

Sección: 764 Básica
Ubicación: AVENIDA TOLTECA, NÚMERO 1804,
COLONIA TOLTECA, CÓDIGO POSTAL 67170,
GUADALUPE, NUEVO LEÓN

GUADALUPE

Sección: 764 Contigua 1
Ubicación: AVENIDA TOLTECA, NÚMERO 1804,
COLONIA TOLTECA, CÓDIGO POSTAL 67170,
GUADALUPE, NUEVO LEÓN

GUADALUPE

Sección: 764 Contigua 2
Ubicación: AVENIDA TOLTECA, NÚMERO 1804,
COLONIA TOLTECA, CÓDIGO POSTAL 67170,
GUADALUPE, NUEVO LEÓN

GUADALUPE

Sección: 765 Básica
Ubicación: CALLE VILLA CONCORDIA, SIN
NÚMERO, COLONIA LAS VILLAS, CÓDIGO POSTAL
67170, GUADALUPE, NUEVO LEÓN

GUADALUPE

Sección: 765 Contigua 1
Ubicación: CALLE VILLA CONCORDIA, SIN
NÚMERO, COLONIA LAS VILLAS, CÓDIGO POSTAL
67170, GUADALUPE, NUEVO LEÓN

GUADALUPE

Sección: 765 Contigua 2
Ubicación: CALLE VILLA CONCORDIA, SIN
NÚMERO, COLONIA LAS VILLAS, CÓDIGO POSTAL
67170, GUADALUPE, NUEVO LEÓN

GUADALUPE

Sección: 766 Básica
Ubicación: CALLE SAN LUIS POTOSÍ, SIN
NÚMERO, FRACCIONAMIENTO 15 DE MAYO, CÓDIGO
POSTAL 67170, GUADALUPE, NUEVO LEÓN

GUADALUPE

Sección: 766 Contigua 1
Ubicación: CALLE SAN LUIS POTOSÍ, SIN
NÚMERO, FRACCIONAMIENTO 15 DE MAYO, CÓDIGO
POSTAL 67170, GUADALUPE, NUEVO LEÓN

GUADALUPE

Sección: 766 Contigua 2
Ubicación: CALLE SAN LUIS POTOSÍ, SIN
NÚMERO, FRACCIONAMIENTO 15 DE MAYO, CÓDIGO
POSTAL 67170, GUADALUPE, NUEVO LEÓN

GUADALUPE

Sección: 767 Básica
Ubicación: CALLE RAFAEL RAMÍREZ, NÚMERO
1212, COLONIA RAFAEL RAMÍREZ PRIMER SECTOR,
CÓDIGO POSTAL 67186, GUADALUPE, NUEVO LEÓN

GUADALUPE

Sección: 767 Contigua 1
Ubicación: CALLE RAFAEL RAMÍREZ, NÚMERO
1216, COLONIA RAFAEL RAMÍREZ PRIMER SECTOR,
CÓDIGO POSTAL 67186, GUADALUPE, NUEVO LEÓN

GUADALUPE

Sección: 767 Contigua 2
Ubicación: CALLE RAFAEL RAMIREZ, NUMERO
1260, COLONIA RAFAEL RAMIREZ PRIMER, SECTOR
CÓDIGO POSTAL 67186, GUADALUPE, NUEVO LEÓN

GUADALUPE

Sección: 768 Básica
Ubicación: CALLE SERVANDO CANALES, NÚMERO
150, COLONIA JOSÉ LUIS MORA, CÓDIGO POSTAL
67180, GUADALUPE, NUEVO LEÓN

GUADALUPE

Sección: 768 Contigua 1
Ubicación: CALLE SERVANDO CANALES, NÚMERO
150, COLONIA JOSÉ LUIS MORA, CÓDIGO POSTAL
67180, GUADALUPE, NUEVO LEÓN

GUADALUPE

Sección: 769 Básica
Ubicación: CALLE ADOLFO LÓPEZ MATEOS,
NÚMERO 2708, FRACCIONAMIENTO LA ROCA, C.P.
67186, GUADALUPE, NUEVO LEÓN

<p>GUADALUPE Sección: 769 Contigua 1 Ubicación: CALLE ADOLFO LÓPEZ MATEOS, NÚMERO 2504, FRACCIONAMIENTO LA ROCA, CÓDIGO POSTAL 67186, GUADALUPE, NUEVO LEÓN</p>	<p>GUADALUPE Sección: 769 Contigua 2 Ubicación: CALLE ADOLFO LÓPEZ MATEOS, NÚMERO 2505, FRACCIONAMIENTO LA ROCA, CÓDIGO POSTAL 67186, GUADALUPE, NUEVO LEÓN</p>	<p>GUADALUPE Sección: 770 Básica Ubicación: CALLE VENUS, NÚMERO 4401, COLONIA 2 DE MAYO FOMERREY VEINTE, CÓDIGO POSTAL 67180, GUADALUPE, NUEVO LEÓN</p>
<p>GUADALUPE Sección: 770 Contigua 1 Ubicación: CALLE VENUS, NÚMERO 4401, COLONIA 2 DE MAYO FOMERREY VEINTE, CÓDIGO POSTAL 67180, GUADALUPE, NUEVO LEÓN</p>	<p>GUADALUPE Sección: 770 Contigua 2 Ubicación: CALLE VENUS, NÚMERO 4401, COLONIA 2 DE MAYO FOMERREY VEINTE, CÓDIGO POSTAL 67180, GUADALUPE, NUEVO LEÓN</p>	<p>GUADALUPE Sección: 771 Básica Ubicación: CALLE TAMPICO, NÚMERO 1514, COLONIA LA PLAYA SEGUNDO SECTOR, CÓDIGO POSTAL 67190, GUADALUPE, NUEVO LEÓN</p>
<p>GUADALUPE Sección: 771 Contigua 1 Ubicación: CALLE TAMPICO, NÚMERO 1514, COLONIA LA PLAYA SEGUNDO SECTOR, CÓDIGO POSTAL 67190, GUADALUPE, NUEVO LEÓN</p>	<p>GUADALUPE Sección: 771 Contigua 2 Ubicación: CALLE TAMPICO, NÚMERO 1514, COLONIA LA PLAYA SEGUNDO SECTOR, CÓDIGO POSTAL 67190, GUADALUPE, NUEVO LEÓN</p>	<p>GUADALUPE Sección: 772 Básica Ubicación: AVENIDA SAN SEBASTIÁN, SIN NÚMERO, FOMERREY 19, CÓDIGO POSTAL 67180, GUADALUPE, NUEVO LEÓN</p>
<p>GUADALUPE Sección: 772 Contigua 1 Ubicación: AVENIDA SAN SEBASTIÁN, SIN NÚMERO, FOMERREY 19, CÓDIGO POSTAL 67180, GUADALUPE, NUEVO LEÓN</p>	<p>GUADALUPE Sección: 773 Básica Ubicación: AVENIDA COZUMEL, SIN NÚMERO, COLONIA VALLE DE SAN ROQUE FOMERREY 3, CÓDIGO POSTAL 67190, GUADALUPE, NUEVO LEÓN</p>	<p>GUADALUPE Sección: 773 Contigua 1 Ubicación: AVENIDA COZUMEL, SIN NÚMERO, COLONIA VALLE DE SAN ROQUE FOMERREY 3, CÓDIGO POSTAL 67190, GUADALUPE, NUEVO LEÓN</p>
<p>GUADALUPE Sección: 773 Contigua 2 Ubicación: AVENIDA COZUMEL, SIN NÚMERO, COLONIA VALLE DE SAN ROQUE FOMERREY 3, CÓDIGO POSTAL 67190, GUADALUPE, NUEVO LEÓN</p>	<p>GUADALUPE Sección: 774 Básica Ubicación: AVENIDA COSTERA, NÚMERO 104, FRACCIONAMIENTO ACAPULCO, CÓDIGO POSTAL 67190, GUADALUPE, NUEVO LEÓN</p>	<p>GUADALUPE Sección: 774 Contigua 1 Ubicación: AVENIDA COSTERA, NÚMERO 104, FRACCIONAMIENTO ACAPULCO, CÓDIGO POSTAL 67190, GUADALUPE, NUEVO LEÓN</p>
<p>GUADALUPE Sección: 775 Básica Ubicación: CALLE SALVADOR TREVIÑO, SIN NÚMERO, COLONIA DE LA GARZA MELO, CÓDIGO POSTAL 67190, GUADALUPE, NUEVO LEÓN</p>	<p>GUADALUPE Sección: 775 Contigua 1 Ubicación: CALLE SALVADOR TREVIÑO, SIN NÚMERO, COLONIA DE LA GARZA MELO, CÓDIGO POSTAL 67190, GUADALUPE, NUEVO LEÓN</p>	<p>GUADALUPE Sección: 775 Contigua 2 Ubicación: CALLE SALVADOR TREVIÑO, SIN NÚMERO, COLONIA DE LA GARZA MELO, CÓDIGO POSTAL 67190, GUADALUPE, NUEVO LEÓN</p>
<p>GUADALUPE Sección: 776 Básica Ubicación: AVENIDA VILLA OLÍMPICA, SIN NÚMERO, FRACCIONAMIENTO VILLA OLÍMPICA, CÓDIGO POSTAL 67180, GUADALUPE, NUEVO LEÓN</p>	<p>GUADALUPE Sección: 776 Contigua 1 Ubicación: AVENIDA VILLA OLÍMPICA, SIN NÚMERO, FRACCIONAMIENTO VILLA OLÍMPICA, CÓDIGO POSTAL 67180, GUADALUPE, NUEVO LEÓN</p>	<p>GUADALUPE Sección: 776 Contigua 2 Ubicación: AVENIDA VILLA OLÍMPICA, SIN NÚMERO, FRACCIONAMIENTO VILLA OLÍMPICA, CÓDIGO POSTAL 67180, GUADALUPE, NUEVO LEÓN</p>
<p>GUADALUPE Sección: 777 Básica Ubicación: AVENIDA PÁJAROS AZULES, NÚMERO 4118, COLONIA NUEVO ALMAGUER, CÓDIGO POSTAL 67180, GUADALUPE, NUEVO LEÓN</p>	<p>GUADALUPE Sección: 777 Contigua 1 Ubicación: AVENIDA PÁJAROS AZULES, NÚMERO 4118, COLONIA NUEVO ALMAGUER, CÓDIGO POSTAL 67180, GUADALUPE, NUEVO LEÓN</p>	<p>GUADALUPE Sección: 777 Contigua 2 Ubicación: AVENIDA PÁJAROS AZULES, NÚMERO 4118, COLONIA NUEVO ALMAGUER, CÓDIGO POSTAL 67180, GUADALUPE, NUEVO LEÓN</p>
<p>GUADALUPE Sección: 777 Contigua 3 Ubicación: AVENIDA PÁJAROS AZULES, NÚMERO 4118, COLONIA NUEVO ALMAGUER, CÓDIGO POSTAL 67180, GUADALUPE, NUEVO LEÓN</p>	<p>GUADALUPE Sección: 777 Contigua 4 Ubicación: AVENIDA PÁJAROS AZULES, NÚMERO 4118, COLONIA NUEVO ALMAGUER, CÓDIGO POSTAL 67180, GUADALUPE, NUEVO LEÓN</p>	<p>GUADALUPE Sección: 778 Básica Ubicación: CALLE CERRO DEL POTOSÍ, NÚMERO 4416, COLONIA LOMAS DE SAN ROQUE, C.P. 67180, GUADALUPE, NUEVO LEÓN</p>

<p>GUADALUPE Sección: 778 Contigua 1 Ubicación: CALLE CERRO DEL POTOSÍ, NÚMERO 4415, COLONIA LOMAS DE SAN ROQUE, CÓDIGO POSTAL 67180, GUADALUPE, NUEVO LEÓN</p>	<p>GUADALUPE Sección: 779 Básica Ubicación: CALLE CERRO DE LA SILLA, NÚMERO 4025, FRACCIONAMIENTO RAYMUNDO ALMAGUER, CÓDIGO POSTAL 67186, GUADALUPE, NUEVO LEÓN</p>	<p>GUADALUPE Sección: 779 Contigua 1 Ubicación: CALLE CERRO DE LA SILLA, NÚMERO 4036, FRACCIONAMIENTO RAYMUNDO ALMAGUER, CÓDIGO POSTAL 67186, GUADALUPE, NUEVO LEÓN</p>
<p>GUADALUPE Sección: 779 Contigua 2 Ubicación: CALLE CERRO DE LA SILLA, NÚMERO 4043, FRACCIONAMIENTO RAYMUNDO ALMAGUER, CÓDIGO POSTAL 67186, GUADALUPE, NUEVO LEÓN</p>	<p>GUADALUPE Sección: 780 Básica Ubicación: AVENIDA FIDEL VELÁZQUEZ, NÚMERO 2839, COLONIA ARBOLEDAS DE LA SILLA, CÓDIGO POSTAL 67182, GUADALUPE, NUEVO LEÓN</p>	<p>GUADALUPE Sección: 780 Contigua 1 Ubicación: AVENIDA FIDEL VELÁZQUEZ, NÚMERO 2839, COLONIA ARBOLEDAS DE LA SILLA, CÓDIGO POSTAL 67182, GUADALUPE, NUEVO LEÓN</p>
<p>GUADALUPE Sección: 780 Contigua 2 Ubicación: AVENIDA FIDEL VELAZQUEZ, NÚMERO 2823, COLONIA ARBOLEDAS DE LA SILLA, CÓDIGO POSTAL 67182, GUADALUPE, NUEVO LEÓN</p>	<p>GUADALUPE Sección: 781 Básica Ubicación: AVENIDA ELOY CAVAZOS, NÚMERO 600, COLONIA CAMINO REAL, CÓDIGO POSTAL 67180, GUADALUPE, NUEVO LEÓN</p>	<p>GUADALUPE Sección: 781 Contigua 1 Ubicación: AVENIDA ELOY CAVAZOS, NÚMERO 600, COLONIA CAMINO REAL, CÓDIGO POSTAL 67180, GUADALUPE, NUEVO LEÓN</p>
<p>GUADALUPE Sección: 781 Contigua 2 Ubicación: AVENIDA ELOY CAVAZOS, NÚMERO 600, COLONIA CAMINO REAL, CÓDIGO POSTAL 67180, GUADALUPE, NUEVO LEÓN</p>	<p>GUADALUPE Sección: 781 Contigua 3 Ubicación: AVENIDA ELOY CAVAZOS, NÚMERO 600, COLONIA CAMINO REAL, CÓDIGO POSTAL 67180, GUADALUPE, NUEVO LEÓN</p>	<p>GUADALUPE Sección: 782 Básica Ubicación: CALLE CERRO DE LA SILLA, SIN NÚMERO, COLONIA CERRO DE LA SILLA, CÓDIGO POSTAL 67170, GUADALUPE, NUEVO LEÓN</p>
<p>GUADALUPE Sección: 782 Contigua 1 Ubicación: CALLE CERRO DE LA SILLA, SIN NÚMERO, COLONIA CERRO DE LA SILLA, CÓDIGO POSTAL 67170, GUADALUPE, NUEVO LEÓN</p>	<p>GUADALUPE Sección: 783 Básica Ubicación: CALLE MONTREAL 76, NÚMERO 3016, COLONIA LOMAS DE LA SILLA, CÓDIGO POSTAL 67170, GUADALUPE, NUEVO LEÓN</p>	<p>GUADALUPE Sección: 783 Contigua 1 Ubicación: CALLE MONTREAL 76, NÚMERO 3017, COLONIA LOMAS DE LA SILLA, CÓDIGO POSTAL 67170, GUADALUPE, NUEVO LEÓN</p>
<p>GUADALUPE Sección: 783 Contigua 2 Ubicación: CALLE MONTREAL 76, NÚMERO 3017, COLONIA LOMAS DE LA SILLA, CÓDIGO POSTAL 67170, GUADALUPE, NUEVO LEÓN</p>	<p>GUADALUPE Sección: 784 Básica Ubicación: CALLE LOMAS DE SAN FRANCISCO, NÚMERO 3000, COLONIA LOMAS DE TOLTECA, CÓDIGO POSTAL 67170, GUADALUPE, NUEVO LEÓN</p>	<p>GUADALUPE Sección: 784 Contigua 1 Ubicación: CALLE LOMAS DE SAN FRANCISCO, NÚMERO 3000, COLONIA LOMAS DE TOLTECA, CÓDIGO POSTAL 67170, GUADALUPE, NUEVO LEÓN</p>
<p>GUADALUPE Sección: 784 Contigua 2 Ubicación: CALLE LOMAS DE SAN FRANCISCO, NÚMERO 3000, COLONIA LOMAS DE TOLTECA, CÓDIGO POSTAL 67170, GUADALUPE, NUEVO LEÓN</p>	<p>GUADALUPE Sección: 785 Básica Ubicación: CALLE ANACLETO ZAPATA, SIN NÚMERO, COLONIA GRANJITAS DE LA SILLA, CÓDIGO POSTAL 67170, GUADALUPE, NUEVO LEÓN</p>	<p>GUADALUPE Sección: 785 Contigua 1 Ubicación: CALLE ANACLETO ZAPATA, SIN NÚMERO, COLONIA GRANJITAS DE LA SILLA, CÓDIGO POSTAL 67170, GUADALUPE, NUEVO LEÓN</p>
<p>GUADALUPE Sección: 785 Contigua 2 Ubicación: CALLE ANACLETO ZAPATA, SIN NÚMERO, COLONIA GRANJITAS DE LA SILLA, CÓDIGO POSTAL 67180, GUADALUPE, NUEVO LEÓN</p>	<p>GUADALUPE Sección: 786 Básica Ubicación: CALLE SANTA CRUZ, NÚMERO 5904 A, COLONIA GUADALUPE CHÁVEZ, CÓDIGO POSTAL 67180, GUADALUPE, NUEVO LEÓN</p>	<p>GUADALUPE Sección: 786 Contigua 1 Ubicación: CALLE ALEJO RIVERA, NÚMERO 5905, COLONIA GUADALUPE CHAVEZ, CÓDIGO POSTAL 67180, GUADALUPE, NUEVO LEÓN</p>
<p>GUADALUPE Sección: 786 Contigua 2 Ubicación: CALLE SANTA CRUZ, NÚMERO 5904, COLONIA GUADALUPE CHÁVEZ, C.P. 67180, GUADALUPE, NUEVO LEÓN</p>	<p>GUADALUPE Sección: 787 Básica Ubicación: CALLE CERRO DEL FRAILE, SIN NÚMERO, FRACCIONAMIENTO RAYMUNDO ALMAGUER, C.P. 67180, GUADALUPE, NUEVO LEÓN</p>	<p>GUADALUPE Sección: 787 Contigua 1 Ubicación: CALLE CERRO DEL FRAILE, SIN NÚMERO, FRACCIONAMIENTO RAYMUNDO ALMAGUER, C.P. 67180, GUADALUPE, NUEVO LEÓN</p>

GUADALUPE

Sección: 787 Contigua 2

Ubicación: CALLE CERRO DEL FRAILE, SIN NÚMERO, FRACCIONAMIENTO RAYMUNDO ALMAGUER, CÓDIGO POSTAL 67180, GUADALUPE, NUEVO LEÓN

GUADALUPE

Sección: 787 Contigua 3

Ubicación: CALLE CERRO DEL FRAILE, SIN NÚMERO, FRACCIONAMIENTO RAYMUNDO ALMAGUER, CÓDIGO POSTAL 67180, GUADALUPE, NUEVO LEÓN

GUADALUPE

Sección: 787 Contigua 4

Ubicación: CALLE CERRO DEL FRAILE, SIN NÚMERO, FRACCIONAMIENTO RAYMUNDO ALMAGUER, CÓDIGO POSTAL 67180, GUADALUPE, NUEVO LEÓN

GUADALUPE

Sección: 788 Básica

Ubicación: CALLE 4, NÚMERO 112, COLONIA NUEVO ALMAGUER, CÓDIGO POSTAL 67180, GUADALUPE, NUEVO LEÓN

GUADALUPE

Sección: 788 Contigua 1

Ubicación: CALLE 4, NÚMERO 112, COLONIA NUEVO ALMAGUER, CÓDIGO POSTAL 67180, GUADALUPE, NUEVO LEÓN

GUADALUPE

Sección: 788 Contigua 2

Ubicación: CALLE 4, NÚMERO 112, COLONIA NUEVO ALMAGUER, CÓDIGO POSTAL 67180, GUADALUPE, NUEVO LEÓN

GUADALUPE

Sección: 788 Contigua 3

Ubicación: CALLE 4, NÚMERO 112, COLONIA NUEVO ALMAGUER, CÓDIGO POSTAL 67180, GUADALUPE, NUEVO LEÓN

GUADALUPE

Sección: 788 Contigua 4

Ubicación: CALLE 4, NÚMERO 112, COLONIA NUEVO ALMAGUER, CÓDIGO POSTAL 67180, GUADALUPE, NUEVO LEÓN

GUADALUPE

Sección: 789 Básica

Ubicación: CALLE AMADO NERVO, SIN NÚMERO, COLONIA UNIDAD PILOTO, CÓDIGO POSTAL 67180, GUADALUPE, NUEVO LEÓN

GUADALUPE

Sección: 789 Contigua 1

Ubicación: CALLE AMADO NERVO, SIN NÚMERO, COLONIA UNIDAD PILOTO, CÓDIGO POSTAL 67180, GUADALUPE, NUEVO LEÓN

GUADALUPE

Sección: 789 Contigua 2

Ubicación: CALLE AMADO NERVO, SIN NÚMERO, COLONIA UNIDAD PILOTO, CÓDIGO POSTAL 67180, GUADALUPE, NUEVO LEÓN

GUADALUPE

Sección: 789 Contigua 3

Ubicación: CALLE AMADO NERVO, SIN NÚMERO, COLONIA UNIDAD PILOTO, CÓDIGO POSTAL 67180, GUADALUPE, NUEVO LEÓN

GUADALUPE

Sección: 789 Contigua 4

Ubicación: CALLE AMADO NERVO, SIN NÚMERO, COLONIA UNIDAD PILOTO, CÓDIGO POSTAL 67180, GUADALUPE, NUEVO LEÓN

GUADALUPE

Sección: 790 Básica

Ubicación: AVENIDA PÁJAROS AZULES, NÚMERO 1507, COLONIA NUEVO ALMAGUER, CÓDIGO POSTAL 67180, GUADALUPE, NUEVO LEÓN

GUADALUPE

Sección: 790 Contigua 1

Ubicación: AVENIDA PÁJAROS AZULES, NÚMERO 1507, COLONIA NUEVO ALMAGUER, CÓDIGO POSTAL 67180, GUADALUPE, NUEVO LEÓN

GUADALUPE

Sección: 790 Contigua 2

Ubicación: AVENIDA PÁJAROS AZULES, NÚMERO 1507, COLONIA NUEVO ALMAGUER, CÓDIGO POSTAL 67180, GUADALUPE, NUEVO LEÓN

GUADALUPE

Sección: 790 Contigua 3

Ubicación: AVENIDA PÁJAROS AZULES, NÚMERO 1507, COLONIA NUEVO ALMAGUER, CÓDIGO POSTAL 67180, GUADALUPE, NUEVO LEÓN

GUADALUPE

Sección: 791 Básica

Ubicación: CALLE JOSÉ LÓPEZ PORTILLO, SIN NÚMERO, COLONIA NUEVO MÉXICO, CÓDIGO POSTAL 67160, GUADALUPE, NUEVO LEÓN

GUADALUPE

Sección: 791 Contigua 1

Ubicación: CALLE JOSÉ LÓPEZ PORTILLO, SIN NÚMERO, COLONIA NUEVO MÉXICO, CÓDIGO POSTAL 67160, GUADALUPE, NUEVO LEÓN

GUADALUPE

Sección: 791 Contigua 2

Ubicación: CALLE JOSÉ LÓPEZ PORTILLO, SIN NÚMERO, COLONIA NUEVO MÉXICO, CÓDIGO POSTAL 67160, GUADALUPE, NUEVO LEÓN

GUADALUPE

Sección: 791 Contigua 3

Ubicación: CALLE JOSÉ LÓPEZ PORTILLO, SIN NÚMERO, COLONIA NUEVO MÉXICO, CÓDIGO POSTAL 67160, GUADALUPE, NUEVO LEÓN

GUADALUPE

Sección: 791 Contigua 4

Ubicación: CALLE JOSÉ LÓPEZ PORTILLO, SIN NÚMERO, COLONIA NUEVO MÉXICO, CÓDIGO POSTAL 67160, GUADALUPE, NUEVO LEÓN

GUADALUPE

Sección: 792 Básica

Ubicación: CALLE JOAQUÍN CAPILLA, NÚMERO 500, COLONIA VILLA OLÍMPICA SEGUNDO SECTOR, CÓDIGO POSTAL 67180, GUADALUPE, NUEVO LEÓN

GUADALUPE

Sección: 792 Contigua 1

Ubicación: CALLE JOAQUÍN CAPILLA, NÚMERO 500, COLONIA VILLA OLÍMPICA SEGUNDO SECTOR, CÓDIGO POSTAL 67180, GUADALUPE, NUEVO LEÓN

GUADALUPE

Sección: 792 Contigua 2

Ubicación: CALLE JOAQUÍN CAPILLA, NÚMERO 500, COLONIA VILLA OLÍMPICA SEGUNDO SECTOR, CÓDIGO POSTAL 67180, GUADALUPE, NUEVO LEÓN

GUADALUPE

Sección: 793 Básica

Ubicación: CALLE TRINIDAD DE LA GARZA MELO, SIN NÚMERO, COLONIA GARZA MELO, CÓDIGO POSTAL 67190, GUADALUPE, NUEVO LEÓN

GUADALUPE

Sección: 793 Contigua 1

Ubicación: CALLE TRINIDAD DE LA GARZA MELO, SIN NÚMERO, COLONIA GARZA MELO, C.P. 67190, GUADALUPE, NUEVO LEÓN

GUADALUPE

Sección: 793 Contigua 2

Ubicación: CALLE TRINIDAD DE LA GARZA MELO, SIN NÚMERO, COLONIA GARZA MELO, CÓDIGO POSTAL 67190, GUADALUPE, NUEVO LEÓN

GUADALUPE

Sección: 794 Básica

Ubicación: CALLE BOLIVIA, SIN NÚMERO, COLONIA RINCÓN DE LA SIERRA, CÓDIGO POSTAL 67190, GUADALUPE, NUEVO LEÓN

GUADALUPE

Sección: 794 Contigua 1

Ubicación: CALLE BOLIVIA, SIN NÚMERO, COLONIA RINCÓN DE LA SIERRA, CÓDIGO POSTAL 67190, GUADALUPE, NUEVO LEÓN

GUADALUPE

Sección: 794 Contigua 2

Ubicación: CALLE BOLIVIA, SIN NÚMERO, COLONIA RINCÓN DE LA SIERRA, CÓDIGO POSTAL 67190, GUADALUPE, NUEVO LEÓN

GUADALUPE

Sección: 794 Contigua 3

Ubicación: CALLE BOLIVIA, SIN NÚMERO, COLONIA RINCÓN DE LA SIERRA, CÓDIGO POSTAL 67190, GUADALUPE, NUEVO LEÓN

GUADALUPE

Sección: 794 Contigua 4

Ubicación: CALLE BOLIVIA, SIN NÚMERO, COLONIA RINCÓN DE LA SIERRA, CÓDIGO POSTAL 67190, GUADALUPE, NUEVO LEÓN

GUADALUPE

Sección: 794 Contigua 5

Ubicación: CALLE BOLIVIA, SIN NÚMERO, COLONIA RINCÓN DE LA SIERRA, CÓDIGO POSTAL 67190, GUADALUPE, NUEVO LEÓN

GUADALUPE

Sección: 794 Contigua 6

Ubicación: CALLE BOLIVIA, SIN NÚMERO, COLONIA RINCÓN DE LA SIERRA, CÓDIGO POSTAL 67190, GUADALUPE, NUEVO LEÓN

GUADALUPE

Sección: 794 Contigua 7

Ubicación: CALLE BOLIVIA, SIN NÚMERO, COLONIA RINCÓN DE LA SIERRA, CÓDIGO POSTAL 67190, GUADALUPE, NUEVO LEÓN

GUADALUPE

Sección: 794 Contigua 8

Ubicación: CALLE BOLIVIA, SIN NÚMERO, COLONIA RINCÓN DE LA SIERRA, CÓDIGO POSTAL 67190, GUADALUPE, NUEVO LEÓN

GUADALUPE

Sección: 795 Básica

Ubicación: AVENIDA MONTERREY, NÚMERO 1007, FRACCIONAMIENTO RINCÓN DE LA SIERRA, CÓDIGO POSTAL 67190, GUADALUPE, NUEVO LEÓN

GUADALUPE

Sección: 795 Contigua 1

Ubicación: AVENIDA MONTERREY, NÚMERO 1007, FRACCIONAMIENTO RINCÓN DE LA SIERRA, CÓDIGO POSTAL 67190, GUADALUPE, NUEVO LEÓN

GUADALUPE

Sección: 795 Contigua 2

Ubicación: AVENIDA MONTERREY, NÚMERO 1007, FRACCIONAMIENTO RINCÓN DE LA SIERRA, CÓDIGO POSTAL 67190, GUADALUPE, NUEVO LEÓN

GUADALUPE

Sección: 795 Contigua 3

Ubicación: AVENIDA MONTERREY, NÚMERO 1007, FRACCIONAMIENTO RINCÓN DE LA SIERRA, CÓDIGO POSTAL 67190, GUADALUPE, NUEVO LEÓN

GUADALUPE

Sección: 796 Básica

Ubicación: CALLE RANCHO LA ESCONDIDA, SIN NÚMERO, COLONIA RANCHO VIEJO PRIMER SECTOR, CÓDIGO POSTAL 67190, GUADALUPE, NUEVO LEÓN

GUADALUPE

Sección: 796 Contigua 1

Ubicación: CALLE RANCHO LA ESCONDIDA, SIN NÚMERO, COLONIA RANCHO VIEJO PRIMER SECTOR, CÓDIGO POSTAL 67190, GUADALUPE, NUEVO LEÓN

GUADALUPE

Sección: 796 Contigua 2

Ubicación: CALLE RANCHO LA ESCONDIDA, SIN NÚMERO, COLONIA RANCHO VIEJO PRIMER SECTOR, CÓDIGO POSTAL 67190, GUADALUPE, NUEVO LEÓN

GUADALUPE

Sección: 797 Básica

Ubicación: CALLE SAN PABLO, SIN NÚMERO, COLONIA INFONAVIT VALLES DE SAN ROQUE, CÓDIGO POSTAL 67190, GUADALUPE, NUEVO LEÓN

GUADALUPE

Sección: 797 Contigua 1

Ubicación: CALLE SAN PABLO, SIN NÚMERO, COLONIA INFONAVIT VALLES DE SAN ROQUE, CÓDIGO POSTAL 67190, GUADALUPE, NUEVO LEÓN

GUADALUPE

Sección: 797 Contigua 2

Ubicación: CALLE SAN PABLO, SIN NÚMERO, COLONIA INFONAVIT VALLES DE SAN ROQUE, CÓDIGO POSTAL 67190, GUADALUPE, NUEVO LEÓN

GUADALUPE

Sección: 798 Básica

Ubicación: CALLE YURIRIA, NÚMERO 234, COLONIA INFONAVIT HACIENDA DE GUADALUPE, CÓDIGO POSTAL 67190, GUADALUPE, NUEVO LEÓN

GUADALUPE

Sección: 798 Contigua 1

Ubicación: CALLE YURIRIA, NÚMERO 234, COLONIA INFONAVIT HACIENDA DE GUADALUPE, CÓDIGO POSTAL 67190, GUADALUPE, NUEVO LEÓN

GUADALUPE

Sección: 798 Contigua 2

Ubicación: CALLE YURIRIA, NÚMERO 234, COLONIA INFONAVIT HACIENDA DE GUADALUPE, CÓDIGO POSTAL 67190, GUADALUPE, NUEVO LEÓN

GUADALUPE

Sección: 799 Básica

Ubicación: CALLE COLOTLÁN, NÚMERO 144, COLONIA TIERRA PROPIA PRIMER SECTOR, CÓDIGO POSTAL 67190, GUADALUPE, NUEVO LEÓN

GUADALUPE

Sección: 799 Contigua 1

Ubicación: CALLE COLOTLÁN, NÚMERO 144, COLONIA TIERRA PROPIA PRIMER SECTOR, CÓDIGO POSTAL 67190, GUADALUPE, NUEVO LEÓN

GUADALUPE

Sección: 799 Contigua 2

Ubicación: CALLE COLOTLÁN, NÚMERO 144, COLONIA TIERRA PROPIA PRIMER SECTOR, CÓDIGO POSTAL 67190, GUADALUPE, NUEVO LEÓN

GUADALUPE

Sección: 799 Contigua 3

Ubicación: CALLE COLOTLÁN, NÚMERO 144, COLONIA TIERRA PROPIA PRIMER SECTOR, C.P. 67190, GUADALUPE, NUEVO LEÓN

<p>GUADALUPE Sección: 799 Contigua 4 Ubicación: CALLE COLOTLÁN, NÚMERO 144, COLONIA TIERRA PROPIA PRIMER SECTOR, CÓDIGO POSTAL 67190, GUADALUPE, NUEVO LEÓN</p>	<p>GUADALUPE Sección: 799 Contigua 5 Ubicación: CALLE COLOTLÁN, NÚMERO 144, COLONIA TIERRA PROPIA PRIMER SECTOR, CÓDIGO POSTAL 67190, GUADALUPE, NUEVO LEÓN</p>	<p>GUADALUPE Sección: 799 Contigua 6 Ubicación: CALLE COLOTLÁN, NÚMERO 144, COLONIA TIERRA PROPIA PRIMER SECTOR, CÓDIGO POSTAL 67190, GUADALUPE, NUEVO LEÓN</p>
<p>GUADALUPE Sección: 800 Básica Ubicación: CALLE SAN JUAN DE LOS LAGOS, SIN NÚMERO, COLONIA TIERRA PROPIA PRIMER SECTOR, CÓDIGO POSTAL 67190, GUADALUPE, NUEVO LEÓN</p>	<p>GUADALUPE Sección: 800 Contigua 1 Ubicación: CALLE SAN JUAN DE LOS LAGOS, SIN NÚMERO, COLONIA TIERRA PROPIA PRIMER SECTOR, CÓDIGO POSTAL 67190, GUADALUPE, NUEVO LEÓN</p>	<p>GUADALUPE Sección: 800 Contigua 2 Ubicación: CALLE SAN JUAN DE LOS LAGOS, SIN NÚMERO, COLONIA TIERRA PROPIA PRIMER SECTOR, CÓDIGO POSTAL 67190, GUADALUPE, NUEVO LEÓN</p>
<p>GUADALUPE Sección: 800 Contigua 3 Ubicación: CALLE SAN JUAN DE LOS LAGOS, SIN NÚMERO, COLONIA TIERRA PROPIA PRIMER SECTOR, CÓDIGO POSTAL 67190, GUADALUPE, NUEVO LEÓN</p>	<p>GUADALUPE Sección: 801 Básica Ubicación: PRIVADA ACATIC, SIN NÚMERO, COLONIA TIERRA PROPIA SEGUNDO SECTOR, CÓDIGO POSTAL 67190, GUADALUPE, NUEVO LEÓN</p>	<p>GUADALUPE Sección: 801 Contigua 1 Ubicación: PRIVADA ACATIC, SIN NÚMERO, COLONIA TIERRA PROPIA SEGUNDO SECTOR, CÓDIGO POSTAL 67190, GUADALUPE, NUEVO LEÓN</p>
<p>GUADALUPE Sección: 801 Contigua 2 Ubicación: PRIVADA ACATIC, SIN NÚMERO, COLONIA TIERRA PROPIA SEGUNDO SECTOR, CÓDIGO POSTAL 67190, GUADALUPE, NUEVO LEÓN</p>	<p>GUADALUPE Sección: 802 Básica Ubicación: CALLE HACIENDA LAS DELICIAS, SIN NÚMERO, COLONIA INFONAVIT RANCHO VIEJO, CÓDIGO POSTAL 67190, GUADALUPE, NUEVO LEÓN</p>	<p>GUADALUPE Sección: 802 Contigua 1 Ubicación: CALLE HACIENDA LAS DELICIAS, SIN NÚMERO, COLONIA INFONAVIT RANCHO VIEJO, CÓDIGO POSTAL 67190, GUADALUPE, NUEVO LEÓN</p>
<p>GUADALUPE Sección: 802 Contigua 2 Ubicación: CALLE HACIENDA LAS DELICIAS, SIN NÚMERO, COLONIA INFONAVIT RANCHO VIEJO, CÓDIGO POSTAL 67190, GUADALUPE, NUEVO LEÓN</p>	<p>GUADALUPE Sección: 803 Básica Ubicación: CALLE RANCHO SAN JAVIER, NÚMERO 112, COLONIA NUEVA AURORA, CÓDIGO POSTAL 67190, GUADALUPE, NUEVO LEÓN</p>	<p>GUADALUPE Sección: 803 Contigua 1 Ubicación: CALLE RANCHO SAN JAVIER, NÚMERO 114, COLONIA NUEVA AURORA, CÓDIGO POSTAL 67190, GUADALUPE, NUEVO LEÓN</p>
<p>GUADALUPE Sección: 803 Contigua 2 Ubicación: CALLE RANCHO SAN JAVIER, NÚMERO 125, COLONIA NUEVA AURORA, CÓDIGO POSTAL 67190, GUADALUPE, NUEVO LEÓN</p>	<p>GUADALUPE Sección: 803 Contigua 3 Ubicación: CALLE RANCHO SAN JAVIER, NÚMERO 122, COLONIA NUEVA AURORA, CÓDIGO POSTAL 67190, GUADALUPE, NUEVO LEÓN</p>	<p>GUADALUPE Sección: 804 Básica Ubicación: CALLE LAGOS DE MORENO, SIN NÚMERO, COLONIA TIERRA PROPIA SEGUNDO SECTOR, CÓDIGO POSTAL 67190, GUADALUPE, NUEVO LEÓN</p>
<p>GUADALUPE Sección: 804 Contigua 1 Ubicación: CALLE LAGOS DE MORENO, SIN NÚMERO, COLONIA TIERRA PROPIA SEGUNDO SECTOR, CÓDIGO POSTAL 67190, GUADALUPE, NUEVO LEÓN</p>	<p>GUADALUPE Sección: 804 Contigua 2 Ubicación: CALLE LAGOS DE MORENO, SIN NÚMERO, COLONIA TIERRA PROPIA SEGUNDO SECTOR, CÓDIGO POSTAL 67190, GUADALUPE, NUEVO LEÓN</p>	<p>GUADALUPE Sección: 804 Contigua 3 Ubicación: CALLE LAGOS DE MORENO, SIN NÚMERO, COLONIA TIERRA PROPIA SEGUNDO SECTOR, CÓDIGO POSTAL 67190, GUADALUPE, NUEVO LEÓN</p>
<p>GUADALUPE Sección: 804 Contigua 4 Ubicación: CALLE LAGOS DE MORENO, SIN NÚMERO, COLONIA TIERRA PROPIA SEGUNDO SECTOR, C.P. 67190, GUADALUPE, NUEVO LEÓN</p>	<p>GUADALUPE Sección: 804 Contigua 5 Ubicación: CALLE LAGOS DE MORENO, SIN NÚMERO, COLONIA TIERRA PROPIA SEGUNDO SECTOR, C.P. 67190, GUADALUPE, NUEVO LEÓN</p>	<p>GUADALUPE Sección: 804 Contigua 6 Ubicación: CALLE LAGOS DE MORENO, SIN NÚMERO, COLONIA TIERRA PROPIA SEGUNDO SECTOR, C.P. 67190, GUADALUPE, NUEVO LEÓN</p>
<p>HIDALGO Sección: 811 Básica Ubicación: CALLE RAFAELA PADILLA, NÚMERO 200, COLONIA MIGUEL HIDALGO, HIDALGO, CÓDIGO POSTAL 65600</p>	<p>HIDALGO Sección: 811 Contigua 1 Ubicación: CALLE RAFAELA PADILLA, NÚMERO 200, COLONIA MIGUEL HIDALGO, HIDALGO, CÓDIGO POSTAL 65600</p>	<p>HIDALGO Sección: 811 Contigua 2 Ubicación: CALLE RAFAELA PADILLA, NÚMERO 200, COLONIA MIGUEL HIDALGO, HIDALGO, CÓDIGO POSTAL 65600</p>

HIDALGO

Sección: 812 Básica

Ubicación: CALLE LICENCIADO EDUARDO A ELIZONDO, SIN NÚMERO, COLONIA ALFONSO MARTÍNEZ DOMÍNGUEZ, HIDALGO, C.P. 65600

HIDALGO

Sección: 813 Básica

Ubicación: CALLE EMILIO PORTES GIL, SIN NÚMERO, COLONIA BENITO JUÁREZ, HIDALGO, CÓDIGO POSTAL 65600

HIDALGO

Sección: 813 Contigua 1

Ubicación: CALLE EMILIO PORTES GIL, SIN NÚMERO, COLONIA BENITO JUÁREZ, HIDALGO, CÓDIGO POSTAL 65600

HIDALGO

Sección: 814 Básica

Ubicación: CALLE JOSEFA ORTÍZ DE DOMÍNGUEZ, NÚMERO 105, ZONA CENTRO, HIDALGO, CÓDIGO POSTAL 65600

HIDALGO

Sección: 815 Básica

Ubicación: CALLE HIDALGO, SIN NÚMERO, ZONA CENTRO, HIDALGO, CÓDIGO POSTAL 65600

HIDALGO

Sección: 815 Contigua 1

Ubicación: CALLE HIDALGO, SIN NÚMERO, ZONA CENTRO, HIDALGO, CÓDIGO POSTAL 65600

HIDALGO

Sección: 816 Básica

Ubicación: CALLE BENITO JUÁREZ, SIN NÚMERO, COLONIA MARGARITA MAZA DE JUÁREZ, HIDALGO, CÓDIGO POSTAL 65600

HIDALGO

Sección: 816 Contigua 1

Ubicación: CALLE BENITO JUÁREZ, SIN NÚMERO, COLONIA MARGARITA MAZA DE JUÁREZ, HIDALGO, CÓDIGO POSTAL 65600

HIDALGO

Sección: 816 Contigua 2

Ubicación: CALLE BENITO JUÁREZ, SIN NÚMERO, COLONIA MARGARITA MAZA DE JUÁREZ, HIDALGO, CÓDIGO POSTAL 65600

HIDALGO

Sección: 816 Contigua 3

Ubicación: CALLE BENITO JUÁREZ, SIN NÚMERO, COLONIA MARGARITA MAZA DE JUÁREZ, HIDALGO, CÓDIGO POSTAL 65600

HIDALGO

Sección: 816 Contigua 4

Ubicación: CALLE BENITO JUÁREZ, SIN NÚMERO, COLONIA MARGARITA MAZA DE JUÁREZ, HIDALGO, CÓDIGO POSTAL 65600

HIDALGO

Sección: 817 Básica

Ubicación: CALLE GUADALUPE G LOZANO, SIN NÚMERO, COLONIA REVOLUCIÓN, HIDALGO, CÓDIGO POSTAL 65600

HIDALGO

Sección: 817 Contigua 1

Ubicación: CALLE GUADALUPE G LOZANO, SIN NÚMERO, COLONIA REVOLUCIÓN, HIDALGO, CÓDIGO POSTAL 65600

HIDALGO

Sección: 817 Contigua 2

Ubicación: CALLE GUADALUPE G LOZANO, SIN NÚMERO, COLONIA REVOLUCIÓN, HIDALGO, CÓDIGO POSTAL 65600

HIDALGO

Sección: 818 Básica

Ubicación: CALLE EUSEBIO DE LA CUEVA, SIN NÚMERO, COLONIA LÁZARO CÁRDENAS, HIDALGO, NUEVO LEÓN, CÓDIGO POSTAL 65600

HIDALGO

Sección: 818 Contigua 1

Ubicación: CALLE EUSEBIO DE LA CUEVA, SIN NÚMERO, COLONIA LÁZARO CÁRDENAS, HIDALGO, NUEVO LEÓN, CÓDIGO POSTAL 65600

HIDALGO

Sección: 819 Básica

Ubicación: CALLE ITURBIDE, SIN NÚMERO, COLONIA MORELOS, HIDALGO, CÓDIGO POSTAL 65600

HIDALGO

Sección: 819 Contigua 1

Ubicación: CALLE ITURBIDE, SIN NÚMERO, COLONIA MORELOS, HIDALGO, CÓDIGO POSTAL 65600

HIDALGO

Sección: 819 Contigua 2

Ubicación: CALLE ITURBIDE, SIN NÚMERO, COLONIA MORELOS, HIDALGO, C.P. 65600

HIGUERAS

Sección: 820 Básica

Ubicación: CALLE HIDALGO, NÚMERO 109, ZONA CENTRO, HIGUERAS, CODIGO POSTAL 65700

HIGUERAS

Sección: 821 Básica

Ubicación: CALLE JUÁREZ, NÚMERO 101, ZONA CENTRO, HIGUERAS, CÓDIGO POSTAL 65700

HIGUERAS

Sección: 821 Contigua 1

Ubicación: CALLE JUÁREZ, NÚMERO 101, ZONA CENTRO, HIGUERAS, CÓDIGO POSTAL 65700

HUALAHUISES

Sección: 822 Básica

Ubicación: CALLE HIDALGO, SIN NÚMERO, COLONIA CENTRO, CÓDIGO POSTAL 67880, HUALAHUISES, NUEVO LEÓN

HUALAHUISES

Sección: 822 Contigua 1

Ubicación: CALLE HIDALGO, SIN NÚMERO, COLONIA CENTRO, CÓDIGO POSTAL 67880, HUALAHUISES, NUEVO LEÓN

HUALAHUISES

Sección: 823 Básica

Ubicación: CALLE 5 DE MAYO, SIN NÚMERO, COLONIA CENTRO, CÓDIGO POSTAL 67880, HUALAHUISES, NUEVO LEÓN

HUALAHUISES

Sección: 824 Básica

Ubicación: CALLE NIÑOS HÉROES, SIN NÚMERO, COLONIA CENTRO, CÓDIGO POSTAL 67880, HUALAHUISES, NUEVO LEÓN

HUALAHUISES

Sección: 824 Contigua 1

Ubicación: CALLE NIÑOS HÉROES, SIN NÚMERO, COLONIA CENTRO, CÓDIGO POSTAL 67880, HUALAHUISES, NUEVO LEÓN

HUALAHUISES

Sección: 825 Básica
Ubicación: AVENIDA CHAPULTEPEC, SIN
NÚMERO, COLONIA CENTRO, CÓDIGO POSTAL
67880, HUALAHUISES, NUEVO LEÓN

HUALAHUISES

Sección: 825 Contigua 1
Ubicación: AVENIDA CHAPULTEPEC, SIN
NÚMERO, COLONIA CENTRO, CÓDIGO POSTAL
67880, HUALAHUISES, NUEVO LEÓN

HUALAHUISES

Sección: 826 Básica
Ubicación: CALLE JUÁREZ, SIN NÚMERO,
COMUNIDAD SANTA ROSA, CÓDIGO POSTAL 67880,
HUALAHUISES, NUEVO LEÓN

HUALAHUISES

Sección: 826 Contigua 1
Ubicación: CALLE JUÁREZ, SIN NÚMERO,
COMUNIDAD SANTA ROSA, CÓDIGO POSTAL 67880,
HUALAHUISES, NUEVO LEÓN

HUALAHUISES

Sección: 827 Básica
Ubicación: DOMICILIO CONOCIDO, SIN NÚMERO,
EJIDO LA LAJA, CÓDIGO POSTAL 67880,
HUALAHUISES, NUEVO LEÓN

HUALAHUISES

Sección: 828 Básica
Ubicación: DOMICILIO CONOCIDO, SIN NÚMERO,
CONGREGACIÓN MAGÜIRAS, CÓDIGO POSTAL
67881, HUALAHUISES, NUEVO LEÓN

HUALAHUISES

Sección: 829 Básica
Ubicación: DOMICILIO CONOCIDO, SIN NÚMERO,
RANCHO CINCO SEÑORES, CÓDIGO POSTAL 67895,
HUALAHUISES, NUEVO LEÓN

ITURBIDE

Sección: 831 Básica
Ubicación: CALLE INDEPENDENCIA, SIN
NÚMERO, COLONIA CENTRO, CÓDIGO POSTAL
67830, ITURBIDE, NUEVO LEÓN

ITURBIDE

Sección: 831 Contigua 1
Ubicación: CALLE INDEPENDENCIA, SIN
NÚMERO, COLONIA CENTRO, CÓDIGO POSTAL
67830, ITURBIDE, NUEVO LEÓN

ITURBIDE

Sección: 832 Básica
Ubicación: CALLE MORELOS, NÚMERO 12,
COLONIA CENTRO, CÓDIGO POSTAL 67830,
ITURBIDE, NUEVO LEÓN

ITURBIDE

Sección: 832 Contigua 1
Ubicación: CALLE MORELOS, NÚMERO 12,
COLONIA CENTRO, CÓDIGO POSTAL 67830,
ITURBIDE, NUEVO LEÓN

ITURBIDE

Sección: 833 Básica
Ubicación: DOMICILIO CONOCIDO, SIN NÚMERO,
EJIDO LA PURÍSIMA, CÓDIGO POSTAL 67830,
ITURBIDE, NUEVO LEÓN

ITURBIDE

Sección: 834 Básica
Ubicación: DOMICILIO CONOCIDO, SIN NÚMERO,
CONGREGACIÓN CAMARONES, CÓDIGO POSTAL
67845, ITURBIDE, NUEVO LEÓN

JUÁREZ

Sección: 2723 Básica
Ubicación: CALLE ÁLVARO OBREGÓN, NÚMERO
606, COLONIA HÉROE DE NACAZARI, CÓDIGO
POSTAL 67190, JUAREZ, NUEVO LEÓN

JUÁREZ

Sección: 835 Básica
Ubicación: CALLE MUZQUIZ, NÚMERO 250,
COLONIA COAHUILA, CÓDIGO POSTAL 67257,
JUÁREZ, NUEVO LEÓN

JUÁREZ

Sección: 835 Contigua 1
Ubicación: CALLE MUZQUIZ, NÚMERO 250,
COLONIA COAHUILA, CÓDIGO POSTAL 67257,
JUÁREZ, NUEVO LEÓN

JUÁREZ

Sección: 835 Contigua 2
Ubicación: CALLE MUZQUIZ, NÚMERO 250,
COLONIA COAHUILA, CÓDIGO POSTAL 67257,
JUÁREZ, NUEVO LEÓN

JUÁREZ

Sección: 837 Básica
Ubicación: CALLE JUAN DE LA BARRERA, SIN
NÚMERO, INFONAVIT BENITO JUÁREZ, CÓDIGO
POSTAL 67267, JUÁREZ, NUEVO LEÓN

JUÁREZ

Sección: 837 Contigua 1
Ubicación: CALLE JUAN DE LA BARRERA, SIN
NÚMERO, INFONAVIT BENITO JUÁREZ, CÓDIGO
POSTAL 67267, JUÁREZ, NUEVO LEÓN

JUÁREZ

Sección: 837 Extraordinaria 1
Ubicación: CALLE BENITO JUÁREZ, SIN NÚMERO,
EJIDO JUÁREZ, CÓDIGO POSTAL 67256, JUÁREZ,
NUEVO LEÓN

JUÁREZ

Sección: 838 Básica
Ubicación: CALLE GENERAL TREVIÑO, NÚMERO
700, COLONIA JOAQUÍN GARZA Y GARZA, CÓDIGO
POSTAL 67267, JUÁREZ, NUEVO LEÓN

JUÁREZ

Sección: 838 Contigua 1
Ubicación: CALLE GENERAL TREVIÑO, NÚMERO
700, COLONIA JOAQUÍN GARZA Y GARZA, CÓDIGO
POSTAL 67267, JUÁREZ, NUEVO LEÓN

JUÁREZ

Sección: 838 Contigua 2
Ubicación: CALLE GENERAL TREVIÑO, NÚMERO
700, COLONIA JOAQUÍN GARZA Y GARZA, CÓDIGO
POSTAL 67267, JUÁREZ, NUEVO LEÓN

JUÁREZ

Sección: 838 Contigua 3
Ubicación: CALLE GENERAL TREVIÑO, NÚMERO
700, COLONIA JOAQUÍN GARZA Y GARZA, CÓDIGO
POSTAL 67267, JUÁREZ, NUEVO LEÓN

JUÁREZ

Sección: 839 Básica
Ubicación: CALLE MINA, SIN NÚMERO, ZONA
CENTRO, CÓDIGO POSTAL 67267, JUÁREZ, NUEVO
LEÓN

JUÁREZ

Sección: 839 Contigua 1
Ubicación: CALLE MINA, SIN NÚMERO, ZONA
CENTRO, CÓDIGO POSTAL 67267, JUÁREZ, NUEVO
LEÓN

JUÁREZ

Sección: 839 Contigua 2
Ubicación: CALLE MINA, SIN NÚMERO, ZONA
CENTRO, CÓDIGO POSTAL 67267, JUÁREZ, NUEVO
LEÓN

JUÁREZ

Sección: 839 Contigua 3
Ubicación: CALLE MINA, SIN NÚMERO, ZONA CENTRO, CÓDIGO POSTAL 67267, JUÁREZ, NUEVO LEÓN

JUÁREZ

Sección: 839 Contigua 4
Ubicación: CALLE MINA, SIN NÚMERO, ZONA CENTRO, CÓDIGO POSTAL 67267, JUÁREZ, NUEVO LEÓN

JUÁREZ

Sección: 839 Contigua 5
Ubicación: CALLE MINA, SIN NÚMERO, ZONA CENTRO, CÓDIGO POSTAL 67267, JUÁREZ, NUEVO LEÓN

JUÁREZ

Sección: 839 Contigua 6
Ubicación: CALLE MINA, SIN NÚMERO, ZONA CENTRO, CÓDIGO POSTAL 67267, JUÁREZ, NUEVO LEÓN

JUÁREZ

Sección: 839 Contigua 7
Ubicación: CALLE MINA, SIN NÚMERO, ZONA CENTRO, CÓDIGO POSTAL 67267, JUÁREZ, NUEVO LEÓN

JUÁREZ

Sección: 841 Básica
Ubicación: CALLE FRANCISCO VILLA, SIN NÚMERO, COLONIA INFONAVIT FRANCISCO VILLA, CÓDIGO POSTAL 67267, JUÁREZ, NUEVO LEÓN

JUÁREZ

Sección: 841 Contigua 1
Ubicación: CALLE FRANCISCO VILLA, SIN NÚMERO, COLONIA INFONAVIT FRANCISCO VILLA, CÓDIGO POSTAL 67267, JUÁREZ, NUEVO LEÓN

JUÁREZ

Sección: 841 Contigua 2
Ubicación: CALLE FRANCISCO VILLA, SIN NÚMERO, COLONIA INFONAVIT FRANCISCO VILLA, CÓDIGO POSTAL 67267, JUÁREZ, NUEVO LEÓN

JUÁREZ

Sección: 841 Contigua 3
Ubicación: CALLE FRANCISCO VILLA, SIN NÚMERO, COLONIA INFONAVIT FRANCISCO VILLA, CÓDIGO POSTAL 67267, JUÁREZ, NUEVO LEÓN

JUÁREZ

Sección: 841 Contigua 4
Ubicación: CALLE FRANCISCO VILLA, SIN NÚMERO, COLONIA INFONAVIT FRANCISCO VILLA, CÓDIGO POSTAL 67267, JUÁREZ, NUEVO LEÓN

JUÁREZ

Sección: 841 Contigua 5
Ubicación: CALLE FRANCISCO VILLA, SIN NÚMERO, COLONIA INFONAVIT FRANCISCO VILLA, CÓDIGO POSTAL 67267, JUÁREZ, NUEVO LEÓN

JUÁREZ

Sección: 841 Contigua 6
Ubicación: CALLE FRANCISCO VILLA, SIN NÚMERO, COLONIA INFONAVIT FRANCISCO VILLA, CÓDIGO POSTAL 67267, JUÁREZ, NUEVO LEÓN

JUÁREZ

Sección: 842 Básica
Ubicación: AVENIDA MISIÓN, SIN NÚMERO, FRACCIONAMIENTO PASEO SANTA FE, CÓDIGO POSTAL 67267, JUÁREZ, NUEVO LEÓN

JUÁREZ

Sección: 842 Contigua 1
Ubicación: AVENIDA MISIÓN, SIN NÚMERO, FRACCIONAMIENTO PASEO SANTA FE, CÓDIGO POSTAL 67267, JUÁREZ, NUEVO LEÓN

JUÁREZ

Sección: 842 Contigua 2
Ubicación: AVENIDA MISIÓN, SIN NÚMERO, FRACCIONAMIENTO PASEO SANTA FE, CÓDIGO POSTAL 67267, JUÁREZ, NUEVO LEÓN

JUÁREZ

Sección: 842 Contigua 3
Ubicación: AVENIDA MISIÓN, SIN NÚMERO, FRACCIONAMIENTO PASEO SANTA FE, CÓDIGO POSTAL 67267, JUÁREZ, NUEVO LEÓN

JUÁREZ

Sección: 842 Contigua 4
Ubicación: AVENIDA MISIÓN, SIN NÚMERO, FRACCIONAMIENTO PASEO SANTA FE, CÓDIGO POSTAL 67267, JUÁREZ, NUEVO LEÓN

JUÁREZ

Sección: 842 Contigua 5
Ubicación: AVENIDA MISIÓN, SIN NÚMERO, FRACCIONAMIENTO PASEO SANTA FE, CÓDIGO POSTAL 67267, JUÁREZ, NUEVO LEÓN

JUÁREZ

Sección: 842 Contigua 6
Ubicación: AVENIDA MISIÓN, SIN NÚMERO, FRACCIONAMIENTO PASEO SANTA FE, CÓDIGO POSTAL 67267, JUÁREZ, NUEVO LEÓN

JUÁREZ

Sección: 842 Contigua 7
Ubicación: AVENIDA MISIÓN, SIN NÚMERO, FRACCIONAMIENTO PASEO SANTA FE, CÓDIGO POSTAL 67267, JUÁREZ, NUEVO LEÓN

JUÁREZ

Sección: 843 Básica
Ubicación: CALLE 21 DE MARZO, SIN NÚMERO, COLONIA FOMERREY 131, CÓDIGO POSTAL 67260, JUÁREZ, NUEVO LEÓN

JUÁREZ

Sección: 843 Contigua 1
Ubicación: CALLE 21 DE MARZO, SIN NÚMERO, COLONIA FOMERREY 131, CÓDIGO POSTAL 67260, JUÁREZ, NUEVO LEÓN

JUÁREZ

Sección: 844 Básica
Ubicación: AVENIDA HÉCTOR CABALLERO, NÚMERO 369, COLONIA HÉCTOR CABALLERO ESCAMILLA, C.P. 67275, JUÁREZ, NUEVO LEÓN

JUÁREZ

Sección: 844 Contigua 1
Ubicación: AVENIDA HÉCTOR CABALLERO, NÚMERO 369, COLONIA HÉCTOR CABALLERO ESCAMILLA, C.P. 67275, JUÁREZ, NUEVO LEÓN

JUÁREZ

Sección: 844 Contigua 2
Ubicación: AVENIDA HÉCTOR CABALLERO, NÚMERO 369, COLONIA HÉCTOR CABALLERO ESCAMILLA, C.P. 67275, JUÁREZ, NUEVO LEÓN

JUÁREZ

Sección: 844 Contigua 3
Ubicación: AVENIDA HÉCTOR CABALLERO, NÚMERO 369, COLONIA HÉCTOR CABALLERO ESCAMILLA, C.P. 67275, JUÁREZ, NUEVO LEÓN

JUÁREZ

Sección: 844 Contigua 4
Ubicación: AVENIDA HÉCTOR CABALLERO, NÚMERO 369, COLONIA HÉCTOR CABALLERO ESCAMILLA, C.P. 67275, JUÁREZ, NUEVO LEÓN

JUÁREZ

Sección: 844 Extraordinaria 1
Ubicación: CALLE DOCE AVENIDA SIN NÚMERO,
COLONIA LA ESPERANZA, CÓDIGO POSTAL 67277,
JUÁREZ, NUEVO LEÓN

JUÁREZ

Sección: 844 Extraordinaria 1 Contigua 1
Ubicación: CALLE DOCE AVENIDA SIN NÚMERO,
COLONIA LA ESPERANZA, CÓDIGO POSTAL 67277,
JUÁREZ, NUEVO LEÓN

JUÁREZ

Sección: 844 Extraordinaria 1 Contigua 2
Ubicación: CALLE DOCE AVENIDA SIN NÚMERO,
COLONIA LA ESPERANZA, CÓDIGO POSTAL 67277,
JUÁREZ, NUEVO LEÓN

JUÁREZ

Sección: 844 Extraordinaria 1 Contigua 3
Ubicación: CALLE DOCE AVENIDA SIN NÚMERO,
COLONIA LA ESPERANZA, CÓDIGO POSTAL 67277,
JUÁREZ, NUEVO LEÓN

JUÁREZ

Sección: 844 Extraordinaria 1 Contigua 4
Ubicación: CALLE DOCE AVENIDA SIN NÚMERO,
COLONIA LA ESPERANZA, CÓDIGO POSTAL 67277,
JUÁREZ, NUEVO LEÓN

JUÁREZ

Sección: 844 Extraordinaria 2
Ubicación: CALLE FRESNO, SIN NUMERO,
COLONIA LOS ENCINOS, CÓDIGO POSTAL 67275,
JUÁREZ, NUEVO LEÓN

JUÁREZ

Sección: 844 Extraordinaria 2 Contigua 1
Ubicación: CALLE FRESNO, SIN NUMERO,
COLONIA LOS ENCINOS, CÓDIGO POSTAL 67275,
JUÁREZ, NUEVO LEÓN

JUÁREZ

Sección: 844 Extraordinaria 2 Contigua 2
Ubicación: CALLE FRESNO, SIN NUMERO,
COLONIA LOS ENCINOS, CÓDIGO POSTAL 67275,
JUÁREZ, NUEVO LEÓN

JUÁREZ

Sección: 844 Extraordinaria 2 Contigua 3
Ubicación: CALLE FRESNO, SIN NUMERO,
COLONIA LOS ENCINOS, CÓDIGO POSTAL 67275,
JUÁREZ, NUEVO LEÓN

JUÁREZ

Sección: 844 Extraordinaria 3
Ubicación: PASEO DE LAS AZUCENAS, SIN
NUMERO, FRACCIONAMIENTO PASEO DEL PRADO,
CÓDIGO POSTAL 67275, JUÁREZ, NUEVO LEÓN

JUÁREZ

Sección: 844 Extraordinaria 3 Contigua 1
Ubicación: PASEO DE LAS AZUCENAS, SIN
NUMERO, FRACCIONAMIENTO PASEO DEL PRADO,
CÓDIGO POSTAL 67275, JUÁREZ, NUEVO LEÓN

JUÁREZ

Sección: 844 Extraordinaria 3 Contigua 2
Ubicación: PASEO DE LAS AZUCENAS, SIN
NUMERO, FRACCIONAMIENTO PASEO DEL PRADO,
CÓDIGO POSTAL 67275, JUÁREZ, NUEVO LEÓN

JUÁREZ

Sección: 844 Extraordinaria 3 Contigua 3
Ubicación: PASEO DE LAS AZUCENAS, SIN
NUMERO, FRACCIONAMIENTO PASEO DEL PRADO,
CÓDIGO POSTAL 67275, JUÁREZ, NUEVO LEÓN

JUÁREZ

Sección: 844 Extraordinaria 4
Ubicación: CALLE CHILE, SIN NUMERO,
COLONIA AMERICA UNIDA, CODIGO POSTAL 67277,
JUÁREZ, NUEVO LEÓN

JUÁREZ

Sección: 844 Extraordinaria 4 Contigua 1
Ubicación: CALLE CHILE, SIN NUMERO,
COLONIA AMERICA UNIDA, CODIGO POSTAL 67277,
JUÁREZ, NUEVO LEÓN

JUÁREZ

Sección: 844 Extraordinaria 4 Contigua 2
Ubicación: CALLE CHILE, SIN NUMERO,
COLONIA AMERICA UNIDA, CODIGO POSTAL 67277,
JUÁREZ, NUEVO LEÓN

JUÁREZ

Sección: 844 Extraordinaria 4 Contigua 3
Ubicación: CALLE CHILE, SIN NUMERO,
COLONIA AMERICA UNIDA, CODIGO POSTAL 67277,
JUÁREZ, NUEVO LEÓN

JUÁREZ

Sección: 844 Extraordinaria 4 Contigua 4
Ubicación: CALLE CHILE, SIN NUMERO,
COLONIA AMERICA UNIDA, CODIGO POSTAL 67277,
JUÁREZ, NUEVO LEÓN

JUÁREZ

Sección: 844 Extraordinaria 4 Contigua 5
Ubicación: CALLE CHILE, SIN NUMERO,
COLONIA AMERICA UNIDA, CODIGO POSTAL 67277,
JUÁREZ, NUEVO LEÓN

JUÁREZ

Sección: 844 Especial 1
Ubicación: CARRETERA A REYNOSA NUMERO
1000, COLONIA PASEO DEL PRADO, CODIGO POSTAL
67275, JUÁREZ, NUEVO LEÓN

JUÁREZ

Sección: 845 Básica
Ubicación: CALLE FERNANDO QUINTO, NUMERO
100, FRACCIONAMIENTO LOS REYES, CÓDIGO
POSTAL 67250, JUÁREZ, NUEVO LEÓN

JUÁREZ

Sección: 845 Contigua 1
Ubicación: CALLE FERNANDO QUINTO, NUMERO
100, FRACCIONAMIENTO LOS REYES, CÓDIGO
POSTAL 67250, JUÁREZ, NUEVO LEÓN

JUÁREZ

Sección: 845 Contigua 2
Ubicación: CALLE FERNANDO QUINTO, NUMERO
100, FRACCIONAMIENTO LOS REYES, CÓDIGO
POSTAL 67250, JUÁREZ, NUEVO LEÓN

JUÁREZ

Sección: 845 Contigua 3
Ubicación: CALLE FERNANDO QUINTO, NUMERO
100, FRACCIONAMIENTO LOS REYES, CÓDIGO
POSTAL 67250, JUÁREZ, NUEVO LEÓN

JUÁREZ

Sección: 845 Extraordinaria 1
Ubicación: CALLE MONTE AJUSCO, SIN NUMERO,
FRACCIONAMIENTO MONTE VERDE, CODIGO POSTAL
67250, JUÁREZ, NUEVO LEÓN

JUÁREZ

Sección: 845 Extraordinaria 1 Contigua 1
Ubicación: CALLE MONTE AJUSCO, SIN NUMERO,
FRACCIONAMIENTO MONTE VERDE, CODIGO POSTAL
67250, JUÁREZ, NUEVO LEÓN

JUÁREZ

Sección: 845 Extraordinaria 1 Contigua 2
Ubicación: CALLE MONTE AJUSCO, SIN NUMERO,
FRACCIONAMIENTO MONTE VERDE, CODIGO POSTAL
67250, JUÁREZ, NUEVO LEÓN

JUÁREZ

Sección: 845 Extraordinaria 1 Contigua 3
Ubicación: CALLE MONTE AJUSCO, SIN NUMERO, FRACCIONAMIENTO MONTE VERDE, CODIGO POSTAL 67250, JUÁREZ, NUEVO LEÓN

JUÁREZ

Sección: 845 Extraordinaria 1 Contigua 4
Ubicación: CALLE MONTE AJUSCO, SIN NUMERO, FRACCIONAMIENTO MONTE VERDE, CODIGO POSTAL 67250, JUÁREZ, NUEVO LEÓN

JUÁREZ

Sección: 845 Extraordinaria 1 Contigua 5
Ubicación: CALLE MONTE AJUSCO, SIN NUMERO, FRACCIONAMIENTO MONTE VERDE, CODIGO POSTAL 67250, JUÁREZ, NUEVO LEÓN

JUÁREZ

Sección: 845 Extraordinaria 2
Ubicación: CALLE MONTE OLIMPO, SIN NUMERO, COLONIA NUEVO REFORMA, CÓDIGO POSTAL 67250, JUÁREZ, NUEVO LEÓN

JUÁREZ

Sección: 845 Extraordinaria 2 Contigua 1
Ubicación: CALLE MONTE OLIMPO, SIN NUMERO, COLONIA NUEVO REFORMA, CÓDIGO POSTAL 67250, JUÁREZ, NUEVO LEÓN

JUÁREZ

Sección: 845 Extraordinaria 2 Contigua 2
Ubicación: CALLE MONTE OLIMPO, SIN NUMERO, COLONIA NUEVO REFORMA, CÓDIGO POSTAL 67250, JUÁREZ, NUEVO LEÓN

JUÁREZ

Sección: 845 Extraordinaria 2 Contigua 3
Ubicación: CALLE MONTE OLIMPO, SIN NUMERO, COLONIA NUEVO REFORMA, CÓDIGO POSTAL 67250, JUÁREZ, NUEVO LEÓN

JUÁREZ

Sección: 845 Extraordinaria 2 Contigua 4
Ubicación: CALLE MONTE OLIMPO, SIN NUMERO, COLONIA NUEVO REFORMA, CÓDIGO POSTAL 67250, JUÁREZ, NUEVO LEÓN

JUÁREZ

Sección: 845 Extraordinaria 3
Ubicación: AVENIDA CIRCUITO VALLE SUR SIN NUMERO, FRACCIONAMIENTO VALLE SUR, CÓDIGO POSTAL 67250, JUÁREZ, NUEVO LEÓN

JUÁREZ

Sección: 845 Extraordinaria 3 Contigua 1
Ubicación: AVENIDA CIRCUITO VALLE SUR SIN NUMERO, FRACCIONAMIENTO VALLE SUR, CÓDIGO POSTAL 67250, JUÁREZ, NUEVO LEÓN

JUÁREZ

Sección: 845 Extraordinaria 3 Contigua 2
Ubicación: AVENIDA CIRCUITO VALLE SUR SIN NUMERO, FRACCIONAMIENTO VALLE SUR, CÓDIGO POSTAL 67250, JUÁREZ, NUEVO LEÓN

JUÁREZ

Sección: 845 Extraordinaria 3 Contigua 3
Ubicación: AVENIDA CIRCUITO VALLE SUR SIN NUMERO, FRACCIONAMIENTO VALLE SUR, CÓDIGO POSTAL 67250, JUÁREZ, NUEVO LEÓN

JUÁREZ

Sección: 845 Extraordinaria 3 Contigua 4
Ubicación: AVENIDA CIRCUITO VALLE SUR SIN NUMERO, FRACCIONAMIENTO VALLE SUR, CÓDIGO POSTAL 67250, JUÁREZ, NUEVO LEÓN

JUÁREZ

Sección: 845 Extraordinaria 4
Ubicación: CALLE ENCINO SUR, SIN NUMERO, FRACCIONAMIENTO VALLE DEL VIRREY, CÓDIGO POSTAL 67250, JUÁREZ, NUEVO LEÓN

JUÁREZ

Sección: 845 Extraordinaria 4 Contigua 1
Ubicación: CALLE ENCINO SUR, SIN NUMERO, FRACCIONAMIENTO VALLE DEL VIRREY, CÓDIGO POSTAL 67250, JUÁREZ, NUEVO LEÓN

JUÁREZ

Sección: 845 Extraordinaria 4 Contigua 2
Ubicación: CALLE ENCINO SUR, SIN NUMERO, FRACCIONAMIENTO VALLE DEL VIRREY, CÓDIGO POSTAL 67250, JUÁREZ, NUEVO LEÓN

JUÁREZ

Sección: 845 Extraordinaria 4 Contigua 3
Ubicación: CALLE ENCINO SUR, SIN NUMERO, FRACCIONAMIENTO VALLE DEL VIRREY, CÓDIGO POSTAL 67250, JUÁREZ, NUEVO LEÓN

JUÁREZ

Sección: 846 Básica
Ubicación: CALLE JOSÉ MARÍA MORELOS, NÚMERO 125 SUR, COLONIA HÉROE DE NACAZARI, CÓDIGO POSTAL 67288, JUÁREZ, NUEVO LEÓN

JUÁREZ

Sección: 846 Contigua 1
Ubicación: CALLE JOSÉ MARÍA MORELOS, NÚMERO 123 SUR, COLONIA HÉROE DE NACAZARI, CÓDIGO POSTAL 67288, JUÁREZ, NUEVO LEÓN

JUÁREZ

Sección: 846 Contigua 2
Ubicación: CALLE JOSÉ MARÍA MORELOS, NÚMERO 120 SUR, COLONIA HÉROE DE NACAZARI, CÓDIGO POSTAL 67288, JUÁREZ, NUEVO LEÓN

JUÁREZ

Sección: 847 Básica
Ubicación: CALLE JESÚS GARCÍA CORONA, NÚMERO 101, COLONIA HÉROES DE NACAZARI, CÓDIGO POSTAL 67288, JUÁREZ, NUEVO LEÓN

JUÁREZ

Sección: 847 Contigua 1
Ubicación: CALLE JESÚS GARCÍA CORONA, NÚMERO 101, COLONIA HÉROES DE NACAZARI, CÓDIGO POSTAL 67288, JUÁREZ, NUEVO LEÓN

JUÁREZ

Sección: 847 Contigua 2
Ubicación: CALLE JESÚS GARCÍA CORONA, NÚMERO 101, COLONIA HÉROES DE NACAZARI, CÓDIGO POSTAL 67288, JUÁREZ, NUEVO LEÓN

JUÁREZ

Sección: 847 Contigua 3
Ubicación: CALLE JESÚS GARCÍA CORONA, NÚMERO 101, COLONIA HÉROES DE NACAZARI, CÓDIGO POSTAL 67288, JUÁREZ, NUEVO LEÓN

JUÁREZ

Sección: 848 Básica
Ubicación: CALLE ÁLAMO, NÚMERO 96, COLONIA JARDINES DE LA SILLA, CÓDIGO POSTAL 67286, JUÁREZ, NUEVO LEÓN

JUÁREZ

Sección: 849 Básica
Ubicación: CALLE 31 DE JULIO, SIN NUMERO, COLONIA SALVADOR CHÁVEZ MORA, CÓDIGO POSTAL 67286, JUÁREZ, NUEVO LEÓN

JUÁREZ

Sección: 849 Contigua 1
Ubicación: CALLE 31 DE JULIO, SIN NUMERO, COLONIA SALVADOR CHÁVEZ MORA, CÓDIGO POSTAL 67286, JUÁREZ, NUEVO LEÓN

JUÁREZ

Sección: 849 Contigua 2

Ubicación: CALLE 31 DE JULIO, SIN NÚMERO, COLONIA SALVADOR CHÁVEZ MORA, CÓDIGO POSTAL 67286, JUÁREZ, NUEVO LEÓN

JUÁREZ

Sección: 849 Contigua 3

Ubicación: CALLE 31 DE JULIO, SIN NÚMERO, COLONIA SALVADOR CHÁVEZ MORA, CÓDIGO POSTAL 67286, JUÁREZ, NUEVO LEÓN

JUÁREZ

Sección: 851 Básica

Ubicación: CALLE PRINCIPAL, SIN NÚMERO, SANTA ANA DE ARRIBA, CÓDIGO POSTAL 67290, JUÁREZ, NUEVO LEÓN

JUÁREZ

Sección: 852 Básica

Ubicación: DOMICILIO CONOCIDO, SIN NÚMERO, LA CIÉNEGA, CÓDIGO POSTAL 67298, JUÁREZ, NUEVO LEÓN

JUÁREZ

Sección: 853 Básica

Ubicación: DOMICILIO CONOCIDO, SIN NÚMERO, HACIENDA SAN MATEO, CÓDIGO POSTAL 67250, JUÁREZ, NUEVO LEÓN

JUÁREZ

Sección: 2308 Básica

Ubicación: CALLE CONDOMINIO ALAVA, SIN NÚMERO, FRACCIONAMIENTO URBIVILLA DEL REAL, CÓDIGO POSTAL 67267, JUÁREZ, NUEVO LEÓN

JUÁREZ

Sección: 2308 Contigua 1

Ubicación: CALLE CONDOMINIO ALAVA, SIN NÚMERO, FRACCIONAMIENTO URBIVILLA DEL REAL, CÓDIGO POSTAL 67267, JUÁREZ, NUEVO LEÓN

JUÁREZ

Sección: 2308 Contigua 2

Ubicación: CALLE CONDOMINIO ALAVA, SIN NÚMERO, FRACCIONAMIENTO URBIVILLA DEL REAL, CÓDIGO POSTAL 67267, JUÁREZ, NUEVO LEÓN

JUÁREZ

Sección: 2309 Básica

Ubicación: CALLE PRIMERA PRIVADA, SIN NÚMERO, COLONIA LA ESCONDIDA, CÓDIGO POSTAL 67267, JUÁREZ, NUEVO LEÓN

JUÁREZ

Sección: 2310 Básica

Ubicación: CALLE REAL DE SAN ELISEO, NÚMERO 230, FRACCIONAMIENTO LOS ALCATRACES, CÓDIGO POSTAL 67254, JUÁREZ, NUEVO LEÓN

JUÁREZ

Sección: 2310 Contigua 1

Ubicación: CALLE REAL DE SAN ELISEO, NÚMERO 230, FRACCIONAMIENTO LOS ALCATRACES, CÓDIGO POSTAL 67254, JUÁREZ, NUEVO LEÓN

JUÁREZ

Sección: 2311 Básica

Ubicación: CALLE REAL DE SANTO TOMÁS, NÚMERO 122, FRACCIONAMIENTO REAL DE SAN JOSÉ, CÓDIGO POSTAL 67254, JUÁREZ, NUEVO LEÓN

JUÁREZ

Sección: 2312 Básica

Ubicación: CALLE REAL DE SAN MARINO, NÚMERO 102, FRACCIONAMIENTO REAL DE SAN JOSÉ, CÓDIGO POSTAL 67254, JUÁREZ, NUEVO LEÓN

JUÁREZ

Sección: 2312 Contigua 1

Ubicación: CALLE REAL DE SAN LUCAS, NÚMERO 120, COLONIA REAL DE SAN JOSÉ, CÓDIGO POSTAL 67254, JUÁREZ, NUEVO LEÓN

JUÁREZ

Sección: 2313 Básica

Ubicación: CALLE REAL DE SAN PASCUAL, SIN NÚMERO, FRACCIONAMIENTO REAL DE SAN JOSÉ, CÓDIGO POSTAL 67254, JUÁREZ, NUEVO LEÓN

JUÁREZ

Sección: 2314 Básica

Ubicación: CALLE REAL DE SAN BASILIO, NÚMERO 142, FRACCIONAMIENTO REAL DE SAN JOSÉ, CÓDIGO POSTAL 67254, JUÁREZ, NUEVO LEÓN

JUÁREZ

Sección: 2315 Básica

Ubicación: CALLE REAL DE SAN RAYMUNDO, NÚMERO 216, FRACCIONAMIENTO REAL DE SAN JOSÉ, CÓDIGO POSTAL 67254, JUÁREZ, NUEVO LEÓN

JUÁREZ

Sección: 2316 Básica

Ubicación: CALLE REAL DE SAN EULOGIO, SIN NÚMERO, FRACCIONAMIENTO REAL DE SAN JOSÉ SEGUNDO SECTOR, CÓDIGO POSTAL 67254, JUÁREZ, NUEVO LEÓN

JUÁREZ

Sección: 2317 Básica

Ubicación: CALLE REAL DE SAN FRANCISCO, SIN NÚMERO, FRACCIONAMIENTO REAL DE SAN JOSÉ, CÓDIGO POSTAL 67254, JUÁREZ, NUEVO LEÓN

JUÁREZ

Sección: 2318 Básica

Ubicación: CALLE REAL DE SANTA GENOVEVA, NÚMERO 114, FRACCIONAMIENTO REAL DE SAN JOSÉ, CÓDIGO POSTAL 67254, JUÁREZ, NUEVO LEÓN

JUÁREZ

Sección: 2319 Básica

Ubicación: CALLE AROMO, NÚMERO 104, FRACCIONAMIENTO VILLAS DE SAN JOSÉ SÉPTIMO SECTOR, CÓDIGO POSTAL 67254, JUÁREZ, NUEVO LEÓN

JUÁREZ

Sección: 2319 Contigua 1

Ubicación: CALLE AROMO, NÚMERO 112, FRACCIONAMIENTO VILLAS DE SAN JOSÉ SÉPTIMO SECTOR, C.P. 67254, JUÁREZ, NUEVO LEÓN

JUÁREZ

Sección: 2319 Contigua 2

Ubicación: CALLE AROMO, NÚMERO 126, FRACCIONAMIENTO VILLAS DE SAN JOSÉ SÉPTIMO SECTOR, C.P. 67254, JUÁREZ, NUEVO LEÓN

JUÁREZ

Sección: 2320 Básica

Ubicación: AVENIDA PASEO SAN JUAN, NÚMERO 104, FRACCIONAMIENTO VILLAS DE SAN JOSÉ, CÓDIGO POSTAL 67254, JUÁREZ, NUEVO LEÓN

JUÁREZ

Sección: 2320 Contigua 1

Ubicación: AVENIDA PRIMAVERA, NÚMERO 443, FRACCIONAMIENTO VILLAS DE SAN JOSÉ, CÓDIGO POSTAL 67254, JUÁREZ, NUEVO LEÓN

JUÁREZ

Sección: 2321 Básica

Ubicación: CALLE CRISANTEMOS, NÚMERO 103, FRACCIONAMIENTO VILLAS DE SAN JUAN, CÓDIGO POSTAL 67286, JUÁREZ, NUEVO LEÓN

JUÁREZ

Sección: 2322 Básica

Ubicación: CALLE NOCHE BUENA, SIN NÚMERO, FRACCIONAMIENTO VILLAS DE SAN JOSÉ, C.P. 67254, JUÁREZ, NUEVO LEÓN

JUÁREZ

Sección: 2323 Básica
Ubicación: CALLE FLOR DE BELÉN, NÚMERO 387,
FRACCIONAMIENTO VILLAS DE SAN JOSÉ, CÓDIGO
POSTAL 67254, JUÁREZ, NUEVO LEÓN

JUÁREZ

Sección: 2323 Contigua 1
Ubicación: CALLE CLAVEL, NÚMERO 372,
FRACCIONAMIENTO VILLAS DE SAN JOSÉ, CÓDIGO
POSTAL 67254, JUÁREZ, NUEVO LEÓN

JUÁREZ

Sección: 2324 Básica
Ubicación: CALLE ROSA BLANCA, NÚMERO 321,
FRACCIONAMIENTO VILLAS DE SAN JOSÉ, CÓDIGO
POSTAL 67254, JUÁREZ, NUEVO LEÓN

JUÁREZ

Sección: 2325 Básica
Ubicación: CALLE GERANIO, NÚMERO 304,
FRACCIONAMIENTO VILLAS DE SAN JOSÉ, CÓDIGO
POSTAL 67254, JUÁREZ, NUEVO LEÓN

JUÁREZ

Sección: 2326 Básica
Ubicación: CALLE AZAHARES, NÚMERO 403,
FRACCIONAMIENTO VILLAS DE SAN JOSÉ, CÓDIGO
POSTAL 67250, JUÁREZ, NUEVO LEÓN

JUÁREZ

Sección: 2327 Básica
Ubicación: CALLE LIRIO, SIN NÚMERO,
FRACCIONAMIENTO VILLAS DE SAN JOSÉ, CÓDIGO
POSTAL 67254, JUÁREZ, NUEVO LEÓN

JUÁREZ

Sección: 2328 Básica
Ubicación: CALLE AMATISTA, NÚMERO 220,
FRACCIONAMIENTO VILLAS DE SAN JOSÉ, CÓDIGO
POSTAL 67254, JUÁREZ, NUEVO LEÓN

JUÁREZ

Sección: 2328 Contigua 1
Ubicación: CALLE AMATISTA, NÚMERO 220,
FRACCIONAMIENTO VILLAS DE SAN JOSÉ, CÓDIGO
POSTAL 67254, JUÁREZ, NUEVO LEÓN

JUÁREZ

Sección: 2328 Contigua 2
Ubicación: CALLE AMATISTA, NÚMERO 220,
FRACCIONAMIENTO VILLAS DE SAN JOSÉ, CÓDIGO
POSTAL 67254, JUÁREZ, NUEVO LEÓN

JUÁREZ

Sección: 2329 Básica
Ubicación: CALLE EIZAMA, SIN NÚMERO,
COLONIA MIRADOR DE SAN ANTONIO, CÓDIGO
POSTAL 67254, JUÁREZ, NUEVO LEÓN

JUÁREZ

Sección: 2329 Contigua 1
Ubicación: CALLE EIZAMA, SIN NÚMERO,
COLONIA MIRADOR DE SAN ANTONIO, CÓDIGO
POSTAL 67254, JUÁREZ, NUEVO LEÓN

JUÁREZ

Sección: 2329 Contigua 2
Ubicación: CALLE EIZAMA, SIN NÚMERO,
COLONIA MIRADOR DE SAN ANTONIO, CÓDIGO
POSTAL 67254, JUÁREZ, NUEVO LEÓN

JUÁREZ

Sección: 2329 Contigua 3
Ubicación: CALLE EIZAMA, SIN NÚMERO,
COLONIA MIRADOR DE SAN ANTONIO, CÓDIGO
POSTAL 67254, JUÁREZ, NUEVO LEÓN

JUÁREZ

Sección: 2329 Extraordinaria 1
Ubicación: AVENIDA SAN ANTONIO, SIN
NÚMERO, COLONIA SAN ANTONIO, CÓDIGO POSTAL
67259, JUÁREZ, NUEVO LEÓN

JUÁREZ

Sección: 2330 Básica
Ubicación: CALLE SAN JUDAS TADEO, NÚMERO
374, COLONIA SAN ANTONIO, CÓDIGO POSTAL
67259, JUÁREZ, NUEVO LEÓN

JUÁREZ

Sección: 2331 Básica
Ubicación: AVENIDA LOS GARZA, SIN NÚMERO,
COLONIA SAN ANTONIO, CÓDIGO POSTAL 67259,
JUÁREZ, NUEVO LEÓN

JUÁREZ

Sección: 2332 Básica
Ubicación: CALLE SAN FRANCISCO, NÚMERO
414, COLONIA SAN ANTONIO, CÓDIGO POSTAL
67259, JUÁREZ, NUEVO LEÓN

JUÁREZ

Sección: 2333 Básica
Ubicación: CALLE CERRALVO, NÚMERO 105,
COLONIA ISMAEL FLORES CANTÚ, CÓDIGO POSTAL
67262, JUÁREZ, NUEVO LEÓN

JUÁREZ

Sección: 2334 Básica
Ubicación: AVENIDA DE LAS DUNAS, SIN
NÚMERO, PRADERAS DEL ORIENTE, CÓDIGO POSTAL
67265, JUÁREZ, NUEVO LEÓN

JUÁREZ

Sección: 2334 Contigua 1
Ubicación: AVENIDA DE LAS DUNAS, SIN
NÚMERO, PRADERAS DEL ORIENTE, CÓDIGO POSTAL
67265, JUÁREZ, NUEVO LEÓN

JUÁREZ

Sección: 2334 Contigua 2
Ubicación: AVENIDA DE LAS DUNAS, SIN
NÚMERO, PRADERAS DEL ORIENTE, CÓDIGO POSTAL
67265, JUÁREZ, NUEVO LEÓN

JUÁREZ

Sección: 2335 Básica
Ubicación: CALLE CEDRO, NÚMERO 102,
FRACCIONAMIENTO COLINAS DE SAN JUAN, CÓDIGO
POSTAL 67269, JUÁREZ, NUEVO LEÓN

JUÁREZ

Sección: 2335 Contigua 1
Ubicación: CALLE CEDRO NÚMERO 160,
FRACCIONAMIENTO COLINAS DE SAN JUAN, CÓDIGO
POSTAL 67269, JUÁREZ, NUEVO LEÓN

JUÁREZ

Sección: 2336 Básica
Ubicación: CALLE DOCTOR FÉLIX GONZÁLEZ,
NÚMERO 133, FRACCIONAMIENTO LA MORENA,
CÓDIGO POSTAL 67252, JUÁREZ, NUEVO LEÓN

JUÁREZ

Sección: 2336 Contigua 1
Ubicación: CALLE DOCTOR FÉLIX GONZÁLEZ,
NÚMERO 159, FRACCIONAMIENTO LA MORENA, C.P.
67252, JUÁREZ, NUEVO LEÓN

JUÁREZ

Sección: 2337 Básica
Ubicación: CALLE PRIVADA LYON, NÚMERO 400,
COLONIA PRIVADA LOS CYRANOS PRIMER SECTOR,
C.P. 67250, JUÁREZ, NUEVO LEÓN

JUÁREZ

Sección: 2337 Contigua 1
Ubicación: CALLE PRIVADA LYON, NÚMERO 400,
COLONIA PRIVADA LOS CYRANOS PRIMER SECTOR,
C.P. 67250, JUÁREZ, NUEVO LEÓN

JUÁREZ

Sección: 2338 Básica
Ubicación: CALLE LANTAÑA, NÚMERO 126,
FRACCIONAMIENTO COLINAS DE SAN JUAN, CÓDIGO
POSTAL 67262, JUÁREZ, NUEVO LEÓN

JUÁREZ

Sección: 2339 Básica
Ubicación: CALLE FRESNO, SIN NÚMERO,
FRACCIONAMIENTO COLINAS DE SAN JUAN, CÓDIGO
POSTAL 67262, JUÁREZ, NUEVO LEÓN

JUÁREZ

Sección: 2340 Básica
Ubicación: CALLE PALMA WHASHINGTONIA,
NÚMERO 235, FRACCIONAMIENTO COLINAS DE SAN
JUAN, CÓDIGO POSTAL 67250, JUÁREZ, NUEVO LEÓN

JUÁREZ

Sección: 2341 Básica
Ubicación: CALLE PALO VERDE, SIN NÚMERO,
FRACCIONAMIENTO COLINAS DE SAN JUAN, CÓDIGO
POSTAL 67262, JUÁREZ, NUEVO LEÓN

JUÁREZ

Sección: 2342 Básica
Ubicación: CALLE RETAMA, NÚMERO 204
FRACCIONAMIENTO COLINAS DE SAN JUAN, CÓDIGO
POSTAL 67262, JUÁREZ, NUEVO LEÓN

JUÁREZ

Sección: 2343 Básica
Ubicación: CALLE LOMA ESCONDIDA, SIN
NÚMERO, FRACCIONAMIENTO LAS LOMAS PRIMER
SECTOR, C.P. 67265, JUÁREZ, NUEVO LEÓN

JUÁREZ

Sección: 2343 Contigua 1
Ubicación: CALLE LOMA ESCONDIDA, SIN
NÚMERO, FRACCIONAMIENTO LAS LOMAS PRIMER
SECTOR, C.P. 67265, JUÁREZ, NUEVO LEÓN

JUÁREZ

Sección: 2343 Contigua 2
Ubicación: CALLE LOMA ESCONDIDA, SIN
NÚMERO, FRACCIONAMIENTO LAS LOMAS PRIMER
SECTOR, C.P. 67265, JUÁREZ, NUEVO LEÓN

JUÁREZ

Sección: 2343 Contigua 3
Ubicación: CALLE LOMA ESCONDIDA, SIN
NÚMERO, FRACCIONAMIENTO LAS LOMAS PRIMER
SECTOR, C.P. 67265, JUÁREZ, NUEVO LEÓN

JUÁREZ

Sección: 2344 Básica
Ubicación: CALLE PROLONGACIÓN PABLO LIVAS,
SIN NÚMERO, FRACCIONAMIENTO SAN MIGUELITO
PRIMER SECTOR, C.P. 67266, JUÁREZ, NUEVO LEÓN

JUÁREZ

Sección: 2345 Básica
Ubicación: CALLE SAN JORGE, NÚMERO 325,
FRACCIONAMIENTO SAN MIGUELITO PRIMER
SECTOR, C.P. 67266, JUÁREZ, NUEVO LEÓN

JUÁREZ

Sección: 2346 Básica
Ubicación: CALLE SANTA MARÍA, NÚMERO 421,
FRACCIONAMIENTO SAN MIGUELITO SEGUNDO
SECTOR, C.P. 67266, JUÁREZ, NUEVO LEÓN

JUÁREZ

Sección: 2347 Básica
Ubicación: CALLE PORTAL DE SAN MARCOS, SIN
NÚMERO, COLONIA PORTAL DE JUÁREZ, CÓDIGO
POSTAL 67266, JUÁREZ, NUEVO LEÓN

JUÁREZ

Sección: 2347 Contigua 1
Ubicación: CALLE PORTAL DE SAN MARCOS, SIN
NÚMERO, COLONIA PORTAL DE JUÁREZ, CÓDIGO
POSTAL 67266, JUÁREZ, NUEVO LEÓN

JUÁREZ

Sección: 2348 Básica
Ubicación: CALLE HACIENDA SANTA ANITA,
NÚMERO 601, FRACCIONAMIENTO HACIENDA REAL,
CÓDIGO POSTAL 67250, JUÁREZ, NUEVO LEÓN

JUÁREZ

Sección: 2348 Contigua 1
Ubicación: CALLE HACIENDA SANTA ANITA,
NÚMERO 601, FRACCIONAMIENTO HACIENDA REAL,
CÓDIGO POSTAL 67250, JUÁREZ, NUEVO LEÓN

JUÁREZ

Sección: 2349 Básica
Ubicación: CALLE PORTAL DE SAN JUAN, SIN
NÚMERO, COLONIA PORTAL DE JUÁREZ, CÓDIGO
POSTAL 67266, JUÁREZ, NUEVO LEÓN

JUÁREZ

Sección: 2349 Contigua 1
Ubicación: CALLE PORTAL DE SAN JUAN, SIN
NÚMERO, COLONIA PORTAL DE JUÁREZ, CÓDIGO
POSTAL 67266, JUÁREZ, NUEVO LEÓN

JUÁREZ

Sección: 2350 Básica
Ubicación: CALLE HACIENDA REAL, NÚMERO
200, FRACCIONAMIENTO HACIENDA REAL, CÓDIGO
POSTAL 67266, JUÁREZ, NUEVO LEÓN

JUÁREZ

Sección: 2350 Contigua 1
Ubicación: CALLE HACIENDA REAL, NÚMERO
200, FRACCIONAMIENTO HACIENDA REAL, CÓDIGO
POSTAL 67266, JUÁREZ, NUEVO LEÓN

JUÁREZ

Sección: 2351 Básica
Ubicación: CALLE ANCÓN, SIN NÚMERO,
FRACCIONAMIENTO RESIDENCIAL LOS HUERTOS,
CÓDIGO POSTAL 67265, JUÁREZ, NUEVO LEÓN

JUÁREZ

Sección: 2352 Básica
Ubicación: CALLE QUETZAL, SIN NÚMERO,
FRACCIONAMIENTO VISTAS DE SAN JUAN, CÓDIGO
POSTAL 67280, JUÁREZ, NUEVO LEÓN

JUÁREZ

Sección: 2352 Contigua 1
Ubicación: CALLE QUETZAL, SIN NÚMERO,
FRACCIONAMIENTO VISTAS DE SAN JUAN, CÓDIGO
POSTAL 67280, JUÁREZ, NUEVO LEÓN

JUÁREZ

Sección: 2352 Contigua 2
Ubicación: CALLE QUETZAL, SIN NÚMERO,
FRACCIONAMIENTO VISTAS DE SAN JUAN, CÓDIGO
POSTAL 67280, JUÁREZ, NUEVO LEÓN

JUÁREZ

Sección: 2353 Básica
Ubicación: CALLE ACUEDUCTO QUERÉTARO, SIN
NÚMERO, FRACCIONAMIENTO PASEO DEL
ACUEDUCTO, CÓDIGO POSTAL 67288, JUÁREZ,
NUEVO LEÓN

JUÁREZ

Sección: 2353 Contigua 1
Ubicación: CALLE ACUEDUCTO QUERÉTARO, SIN
NÚMERO, FRACCIONAMIENTO PASEO DEL
ACUEDUCTO, CÓDIGO POSTAL 67288, JUÁREZ,
NUEVO LEÓN

JUÁREZ

Sección: 2354 Básica
Ubicación: CALLE NARANJOS, NÚMERO 234,
COLONIA LOS NARANJOS, CÓDIGO POSTAL 67275,
JUÁREZ, NUEVO LEÓN

JUÁREZ

Sección: 2355 Básica
Ubicación: CIRCUITO DE ATENCO, NÚMERO 200, FRACCIONAMIENTO EXHACIENDA EL ROSARIO, CÓDIGO POSTAL 67288, JUÁREZ, NUEVO LEÓN

JUÁREZ

Sección: 2356 Básica
Ubicación: CALLE CIRCUITO HACIENDA DE CHINCONCUAC, NÚMERO 358, FRACCIONAMIENTO EX HACIENDA EL ROSARIO, CÓDIGO POSTAL 67288, JUÁREZ, NUEVO LEÓN

JUÁREZ

Sección: 2356 Contigua 1
Ubicación: CALLE CIRCUITO HACIENDA DE CHINCONCUAC, NÚMERO 358, FRACCIONAMIENTO EX HACIENDA EL ROSARIO, CÓDIGO POSTAL 67288, JUÁREZ, NUEVO LEÓN

JUÁREZ

Sección: 2357 Básica
Ubicación: CALLE CIRCUITO HACIENDA DE SAN DIEGO, NÚMERO 700, FRACCIONAMIENTO EXHACIENDA EL ROSARIO, CÓDIGO POSTAL 67288, JUÁREZ, NUEVO LEÓN

JUÁREZ

Sección: 2357 Contigua 1
Ubicación: CALLE CIRCUITO HACIENDA DE SAN DIEGO, NÚMERO 700, FRACCIONAMIENTO EXHACIENDA EL ROSARIO, CÓDIGO POSTAL 67288, JUÁREZ, NUEVO LEÓN

JUÁREZ

Sección: 2358 Básica
Ubicación: CALLE SIERRA BLANCA, SIN NÚMERO, FRACCIONAMIENTO SIERRA VISTA RESIDENCIAL, CÓDIGO POSTAL 67288, JUÁREZ, NUEVO LEÓN

JUÁREZ

Sección: 2358 Contigua 1
Ubicación: CALLE SIERRA BLANCA, SIN NÚMERO, FRACCIONAMIENTO SIERRA VISTA RESIDENCIAL, CÓDIGO POSTAL 67288, JUÁREZ, NUEVO LEÓN

JUÁREZ

Sección: 2358 Contigua 2
Ubicación: CALLE SIERRA BLANCA, SIN NÚMERO, FRACCIONAMIENTO SIERRA VISTA RESIDENCIAL, CÓDIGO POSTAL 67288, JUÁREZ, NUEVO LEÓN

JUÁREZ

Sección: 2359 Básica
Ubicación: CALLE BENITO JUÁREZ, SIN NÚMERO, VALLE DE JUÁREZ, CÓDIGO POSTAL 67289, JUÁREZ, NUEVO LEÓN

JUÁREZ

Sección: 2360 Básica
Ubicación: CALLE LA GUADALUPE, NÚMERO 331, FRACCIONAMIENTO PORTAL DE VAQUERÍAS, CÓDIGO POSTAL 67276, JUÁREZ, NUEVO LEÓN

JUÁREZ

Sección: 2360 Contigua 1
Ubicación: CALLE LA GUADALUPE, NÚMERO 333, FRACCIONAMIENTO PORTAL DE VAQUERÍAS, CÓDIGO POSTAL 67276, JUÁREZ, NUEVO LEÓN

JUÁREZ

Sección: 2361 Básica
Ubicación: CALLE JUAN RULFO, NÚMERO 407, COLONIA VALLE DE VAQUERIAS, CÓDIGO POSTAL 67280, JUÁREZ, NUEVO LEÓN

JUÁREZ

Sección: 2361 Contigua 1
Ubicación: CALLE JUAN RULFO, NÚMERO 407, COLONIA VALLE DE VAQUERIAS, CÓDIGO POSTAL 67280, JUÁREZ, NUEVO LEÓN

JUÁREZ

Sección: 2361 Contigua 2
Ubicación: CALLE JUAN RULFO, NÚMERO 407, COLONIA VALLE DE VAQUERIAS, CÓDIGO POSTAL 67280, JUÁREZ, NUEVO LEÓN

JUÁREZ

Sección: 2362 Básica
Ubicación: CALLE HACIENDA BARCELONA, NÚMERO 200, FRACCIONAMIENTO HACIENDA SAN MARCOS, C.P. 67277, JUÁREZ, NUEVO LEÓN

JUÁREZ

Sección: 2362 Contigua 1
Ubicación: CALLE HACIENDA BARCELONA, NÚMERO 200, FRACCIONAMIENTO HACIENDA SAN MARCOS, CÓDIGO POSTAL 67277, JUÁREZ, NUEVO LEÓN

JUÁREZ

Sección: 2362 Contigua 2
Ubicación: CALLE HACIENDA BARCELONA, NÚMERO 200, FRACCIONAMIENTO HACIENDA SAN MARCOS, C.P. 67277, JUÁREZ, NUEVO LEÓN

JUÁREZ

Sección: 2363 Básica
Ubicación: ANTIGUO CAMINO A RANCHO VIEJO, SIN NÚMERO, LOCALIDAD VALLE DE JUÁREZ, CÓDIGO POSTAL 67289, JUÁREZ, NUEVO LEÓN

JUÁREZ

Sección: 2363 Contigua 1
Ubicación: ANTIGUO CAMINO A RANCHO VIEJO, SIN NÚMERO, LOCALIDAD VALLE DE JUÁREZ, CÓDIGO POSTAL 67289, JUÁREZ, NUEVO LEÓN

JUÁREZ

Sección: 2364 Básica
Ubicación: CALLE AVENIDA PRINCIPAL, SIN NÚMERO, COLONIA RANCHO VIEJO, CÓDIGO POSTAL 67280, JUÁREZ, NUEVO LEÓN

JUÁREZ

Sección: 2364 Contigua 1
Ubicación: CALLE AVENIDA PRINCIPAL, SIN NÚMERO, COLONIA RANCHO VIEJO, CÓDIGO POSTAL 67280, JUÁREZ, NUEVO LEÓN

JUÁREZ

Sección: 2365 Básica
Ubicación: CALLE SANTA MARÍA, NÚMERO 625, FRACCIONAMIENTO SANTA MÓNICA, CÓDIGO POSTAL 67286, JUÁREZ, NUEVO LEÓN

JUÁREZ

Sección: 2366 Básica
Ubicación: CALLE GRAFITO, NÚMERO 857, FRACCIONAMIENTO PEDREGAL DE SANTA MÓNICA, CÓDIGO POSTAL 67286, JUÁREZ, NUEVO LEÓN

JUÁREZ

Sección: 2366 Contigua 1
Ubicación: CALLE GRAFITO, NÚMERO 857, FRACCIONAMIENTO PEDREGAL DE SANTA MÓNICA, CÓDIGO POSTAL 67286, JUÁREZ, NUEVO LEÓN

JUÁREZ

Sección: 2367 Básica
Ubicación: CALLE SAN MARCOS, NÚMERO 701, FRACCIONAMIENTO SANTA MÓNICA DEL PRIMER AL ONCEAVO SECTOR, CÓDIGO POSTAL 67286, JUÁREZ, NUEVO LEÓN

JUÁREZ

Sección: 2367 Contigua 1
Ubicación: CALLE SAN MARCOS, NÚMERO 701, FRACCIONAMIENTO SANTA MÓNICA DEL PRIMER AL ONCEAVO SECTOR, C.P. 67286, JUÁREZ, NUEVO LEÓN

JUÁREZ

Sección: 2368 Básica
Ubicación: CALLE SAN ISIDRO, SIN NÚMERO, FRACCIONAMIENTO SANTA MÓNICA, CÓDIGO POSTAL 67286, JUÁREZ, NUEVO LEÓN

JUÁREZ

Sección: 2368 Contigua 1

Ubicación: CALLE SAN ISIDRO, SIN NÚMERO, FRACCIONAMIENTO SANTA MÓNICA, CÓDIGO POSTAL 67286, JUÁREZ, NUEVO LEÓN

JUÁREZ

Sección: 2369 Básica

Ubicación: CALLE LOMAS DE BRASIL, NÚMERO 308, COLONIA LOMAS DE LOS NARANJOS, CÓDIGO POSTAL 67288, JUÁREZ, NUEVO LEÓN

JUÁREZ

Sección: 2369 Contigua 1

Ubicación: CALLE LOMAS DE BRASIL, NÚMERO 308, COLONIA LOMAS DE LOS NARANJOS, CÓDIGO POSTAL 67288, JUÁREZ, NUEVO LEÓN

JUÁREZ

Sección: 2370 Básica

Ubicación: CALLE PINOS, NÚMERO 111, COLONIA VILLA DE LOS NARANJOS, CÓDIGO POSTAL 67288, JUÁREZ, NUEVO LEÓN

JUÁREZ

Sección: 2370 Contigua 1

Ubicación: CALLE PINOS, NÚMERO 111, COLONIA VILLA DE LOS NARANJOS, CÓDIGO POSTAL 67288, JUÁREZ, NUEVO LEÓN

JUÁREZ

Sección: 2371 Básica

Ubicación: CALLE LOMAS DE FRANCIA, SIN NÚMERO, COLONIA ARBOLEDAS DE LOS NARANJOS, CÓDIGO POSTAL 67280, JUÁREZ, NUEVO LEÓN

JUÁREZ

Sección: 2371 Contigua 1

Ubicación: CALLE LOMAS DE FRANCIA, SIN NÚMERO, COLONIA ARBOLEDAS DE LOS NARANJOS, CÓDIGO POSTAL 67280, JUÁREZ, NUEVO LEÓN

JUÁREZ

Sección: 2372 Básica

Ubicación: CALLE LOMAS DE ECUADOR, SIN NÚMERO, COLONIA ARBOLEDAS DE LOS NARANJOS, CÓDIGO POSTAL 67265, JUÁREZ, NUEVO LEÓN

JUÁREZ

Sección: 2372 Contigua 1

Ubicación: CALLE LOMAS DE ECUADOR, SIN NÚMERO, COLONIA ARBOLEDAS DE LOS NARANJOS, CÓDIGO POSTAL 67265, JUÁREZ, NUEVO LEÓN

JUÁREZ

Sección: 2373 Básica

Ubicación: CALLE RÍO SAN LORENZO, NÚMERO 246, COLONIA MONTE KRISTAL CUARTO SECTOR, CÓDIGO POSTAL 67275, JUÁREZ, NUEVO LEÓN

JUÁREZ

Sección: 2373 Contigua 1

Ubicación: CALLE RÍO SAN LORENZO, NÚMERO 243, COLONIA MONTE KRISTAL CUARTO SECTOR, CÓDIGO POSTAL 67275, JUÁREZ, NUEVO LEÓN

JUÁREZ

Sección: 2373 Contigua 2

Ubicación: CALLE RÍO LORENZO, NÚMERO 226, COLONIA MONTE KRISTAL CUARTO SECTOR, CÓDIGO POSTAL 67275, JUÁREZ, NUEVO LEÓN

JUÁREZ

Sección: 2374 Básica

Ubicación: CALLE PUERTO VALLARTA, SIN NÚMERO, COLONIA MONTE KRISTAL CUARTO SECTOR, CÓDIGO POSTAL 67280, JUÁREZ, NUEVO LEÓN

JUÁREZ

Sección: 2374 Contigua 1

Ubicación: CALLE PUERTO VALLARTA, SIN NÚMERO, COLONIA MONTE KRISTAL CUARTO SECTOR, CÓDIGO POSTAL 67280, JUÁREZ, NUEVO LEÓN

JUÁREZ

Sección: 2375 Básica

Ubicación: CALLE SAN FRANCISCO DE ASIS, NÚMERO 325, FRACCIONAMIENTO VILLAS DE SAN FRANCISCO, CÓDIGO POSTAL 67276, JUÁREZ, NUEVO LEÓN

JUÁREZ

Sección: 2375 Contigua 1

Ubicación: CALLE SAN FRANCISCO DE ASIS, NÚMERO 326, FRACCIONAMIENTO VILLAS DE SAN FRANCISCO, CÓDIGO POSTAL 67276, JUÁREZ, NUEVO LEÓN

JUÁREZ

Sección: 2375 Contigua 2

Ubicación: CALLE SAN FRANCISCO DE ASIS, NÚMERO 338, FRACCIONAMIENTO VILLAS DE SAN FRANCISCO, CÓDIGO POSTAL 67276, JUÁREZ, NUEVO LEÓN

JUÁREZ

Sección: 2376 Básica

Ubicación: CALLE SAN FRANCISCO DE SALES, SIN NÚMERO, FRACCIONAMIENTO VILLAS DE SAN FRANCISCO, CÓDIGO POSTAL 67276, JUÁREZ, NUEVO LEÓN

JUÁREZ

Sección: 2376 Contigua 1

Ubicación: CALLE SAN FRANCISCO DE SALES, SIN NÚMERO, FRACCIONAMIENTO VILLAS DE SAN FRANCISCO, CÓDIGO POSTAL 67276, JUÁREZ, NUEVO LEÓN

JUÁREZ

Sección: 2376 Contigua 2

Ubicación: CALLE SAN FRANCISCO DE SALES, SIN NÚMERO, FRACCIONAMIENTO VILLAS DE SAN FRANCISCO, CÓDIGO POSTAL 67276, JUÁREZ, NUEVO LEÓN

JUÁREZ

Sección: 2377 Básica

Ubicación: CALLE CERRO DE LAS MITRAS, NÚMERO 644, COLONIA CERRO DE LA SILLA, CÓDIGO POSTAL 67275, JUÁREZ, NUEVO LEÓN

JUÁREZ

Sección: 2377 Contigua 1

Ubicación: CALLE CERRO DE LAS MITRAS, NÚMERO 636, COLONIA CERRO DE LA SILLA, CÓDIGO POSTAL 67275, JUÁREZ, NUEVO LEÓN

JUÁREZ

Sección: 2378 Básica

Ubicación: CALLE CERRO DEL CUBILETE, NÚMERO 443, COLONIA CERRO DE LA SILLA, CÓDIGO POSTAL 67275, JUÁREZ, NUEVO LEÓN

JUÁREZ

Sección: 2379 Básica

Ubicación: CALLE MONTE VERDE, NÚMERO 459, COLONIA MONTE KRISTAL, CÓDIGO POSTAL 67275, JUÁREZ, NUEVO LEÓN

JUÁREZ

Sección: 2380 Básica

Ubicación: CALLE PEATONAL UNO, SIN NÚMERO, COLONIA MONTE KRISTAL PRIMER SECTOR, CÓDIGO POSTAL 67276, JUÁREZ, NUEVO LEÓN

JUÁREZ

Sección: 2380 Contigua 1

Ubicación: CALLE PEATONAL UNO, SIN NÚMERO, COLONIA MONTE KRISTAL PRIMER SECTOR, CÓDIGO POSTAL 67276, JUÁREZ, NUEVO LEÓN

JUÁREZ

Sección: 2380 Contigua 2

Ubicación: CALLE PEATONAL UNO, SIN NÚMERO, COLONIA MONTE KRISTAL PRIMER SECTOR, CÓDIGO POSTAL 67276, JUÁREZ, NUEVO LEÓN

JUÁREZ

Sección: 2381 Básica

Ubicación: CALLE MONTE MARFIL, SIN NÚMERO, COLONIA MONTE KRISTAL SECTOR CUATRO, CÓDIGO POSTAL 67276, JUÁREZ, NUEVO LEÓN

JUÁREZ

Sección: 2381 Contigua 1

Ubicación: CALLE MONTE MARFIL, SIN NÚMERO, COLONIA MONTE KRISTAL SECTOR CUATRO, CÓDIGO POSTAL 67276, JUÁREZ, NUEVO LEÓN

JUÁREZ

Sección: 2382 Básica

Ubicación: CALLE MONTE CRISTALINO, NÚMERO 430, COLONIA MONTE KRISTAL PRIMER SECTOR, CÓDIGO POSTAL 67275, JUÁREZ, NUEVO LEÓN

JUÁREZ

Sección: 2382 Contigua 1

Ubicación: CALLE MONTE CRISTALINO, NÚMERO 430, COLONIA MONTE KRISTAL PRIMER SECTOR, CÓDIGO POSTAL 67275, JUÁREZ, NUEVO LEÓN

JUÁREZ

Sección: 2383 Básica

Ubicación: CALLE BRECHA 3, SIN NÚMERO, COLONIA MONTE KRISTAL, CÓDIGO POSTAL 67275, JUÁREZ, NUEVO LEÓN

JUÁREZ

Sección: 2384 Básica

Ubicación: CALLE MONTE EVEREST, NÚMERO 803, COLONIA MONTE KRISTAL, CÓDIGO POSTAL 67275, JUÁREZ, NUEVO LEÓN

JUÁREZ

Sección: 2385 Básica

Ubicación: CALLE MONTE PALATINO, SIN NÚMERO, COLONIA MONTE KRISTAL SEGUNDO SECTOR, CÓDIGO POSTAL 67265, JUÁREZ, NUEVO LEÓN

JUÁREZ

Sección: 2386 Básica

Ubicación: CALLE MONTE ASOLEADO, SIN NÚMERO, COLONIA MONTE KRISTAL SEGUNDO SECTOR, CÓDIGO POSTAL 67275, JUÁREZ, NUEVO LEÓN

JUÁREZ

Sección: 2386 Contigua 1

Ubicación: CALLE MONTE ASOLEADO, SIN NÚMERO, COLONIA MONTE KRISTAL SEGUNDO SECTOR, C.P. 67275, JUÁREZ, NUEVO LEÓN

JUÁREZ

Sección: 2387 Básica

Ubicación: CALLE MONTE DEL SOL, NÚMERO 607, COLONIA MONTE KRISTAL TERCER SECTOR, CÓDIGO POSTAL 67275, JUÁREZ, NUEVO LEÓN

JUÁREZ

Sección: 2387 Contigua 1

Ubicación: CALLE MONTE DEL SOL, NÚMERO 607, COLONIA MONTE KRISTAL TERCER SECTOR, CÓDIGO POSTAL 67275, JUÁREZ, NUEVO LEÓN

JUÁREZ

Sección: 2388 Básica

Ubicación: CALLE ASTEROIDES, SIN NÚMERO, FRACCIONAMIENTO LOS COMETAS, C.P. 67280, JUÁREZ, NUEVO LEÓN

JUÁREZ

Sección: 2388 Contigua 1

Ubicación: CALLE ASTEROIDES, SIN NÚMERO, FRACCIONAMIENTO LOS COMETAS, CÓDIGO POSTAL 67280, JUÁREZ, NUEVO LEÓN

JUÁREZ

Sección: 2388 Contigua 2

Ubicación: CALLE ASTEROIDES, SIN NÚMERO, FRACCIONAMIENTO LOS COMETAS, CÓDIGO POSTAL 67280, JUÁREZ, NUEVO LEÓN

JUÁREZ

Sección: 2388 Contigua 3

Ubicación: CALLE ASTEROIDES, SIN NÚMERO, FRACCIONAMIENTO LOS COMETAS, CÓDIGO POSTAL 67280, JUÁREZ, NUEVO LEÓN

JUÁREZ

Sección: 2389 Básica

Ubicación: CALLE MEZQUITE, NÚMERO 500, COLONIA ARBOLEDAS DE SAN ROQUE, CÓDIGO POSTAL 67250, JUÁREZ, NUEVO LEÓN

JUÁREZ

Sección: 2389 Contigua 1

Ubicación: CALLE MEZQUITE, NÚMERO 500, COLONIA ARBOLEDAS DE SAN ROQUE, CÓDIGO POSTAL 67250, JUÁREZ, NUEVO LEÓN

JUÁREZ

Sección: 2390 Básica

Ubicación: CALLE PINO, NÚMERO 670, COLONIA ARBOLEDAS DE SAN ROQUE, CÓDIGO POSTAL 67280, JUÁREZ, NUEVO LEÓN

JUÁREZ

Sección: 2390 Contigua 1

Ubicación: CALLE PINO NÚMERO 672, COLONIA ARBOLEDAS DE SAN ROQUE, CÓDIGO POSTAL 67280, JUÁREZ, NUEVO LEÓN

JUÁREZ

Sección: 2391 Básica

Ubicación: CALLE ENCINO, NÚMERO 201, COLONIA ARBOLEDAS DE SAN ROQUE, CÓDIGO POSTAL 67280, JUÁREZ, NUEVO LEÓN

JUÁREZ

Sección: 2391 Contigua 1

Ubicación: CALLE ENCINO, NÚMERO 201, COLONIA ARBOLEDAS DE SAN ROQUE, CÓDIGO POSTAL 67280, JUÁREZ, NUEVO LEÓN

JUÁREZ

Sección: 2392 Básica

Ubicación: CALLE VENUS, SIN NÚMERO, FRACCIONAMIENTO LOS COMETAS, CÓDIGO POSTAL 67280, JUÁREZ, NUEVO LEÓN

JUÁREZ

Sección: 2392 Contigua 1

Ubicación: CALLE VENUS, SIN NÚMERO, FRACCIONAMIENTO LOS COMETAS, CÓDIGO POSTAL 67280, JUÁREZ, NUEVO LEÓN

JUÁREZ

Sección: 2392 Contigua 2

Ubicación: CALLE VENUS, SIN NÚMERO, FRACCIONAMIENTO LOS COMETAS, CÓDIGO POSTAL 67280, JUÁREZ, NUEVO LEÓN

JUÁREZ

Sección: 2392 Contigua 3

Ubicación: CALLE VENUS, SIN NÚMERO, FRACCIONAMIENTO LOS COMETAS, CÓDIGO POSTAL 67280, JUÁREZ, NUEVO LEÓN

JUÁREZ

Sección: 2392 Contigua 4

Ubicación: CALLE VENUS, SIN NÚMERO, FRACCIONAMIENTO LOS COMETAS, CÓDIGO POSTAL 67280, JUÁREZ, NUEVO LEÓN

JUÁREZ

Sección: 2392 Contigua 5

Ubicación: CALLE VENUS, SIN NÚMERO, FRACCIONAMIENTO LOS COMETAS, CÓDIGO POSTAL 67280, JUÁREZ, NUEVO LEÓN

JUÁREZ

Sección: 2392 Contigua 6

Ubicación: CALLE VENUS, SIN NÚMERO, FRACCIONAMIENTO LOS COMETAS, CÓDIGO POSTAL 67280, JUÁREZ, NUEVO LEÓN

JUÁREZ

Sección: 2393 Básica

Ubicación: CALLE VALLE DE LA PLATA, NÚMERO 410, COLONIA LOS VALLES, CÓDIGO POSTAL 67250, JUÁREZ, NUEVO LEÓN

JUÁREZ

Sección: 2393 Contigua 1

Ubicación: CALLE VALLE DE LA PLATA, NÚMERO 410, COLONIA LOS VALLES, CÓDIGO POSTAL 67250, JUÁREZ, NUEVO LEÓN

JUÁREZ

Sección: 2393 Contigua 2

Ubicación: CALLE VALLE DE LA PLATA, NÚMERO 408, COLONIA LOS VALLES, CÓDIGO POSTAL 67250, JUÁREZ, NUEVO LEÓN

JUÁREZ

Sección: 2394 Básica

Ubicación: CALLE SAN GREGORIO, SIN NÚMERO, FRACCIONAMIENTO LOMAS DE SANTA MÓNICA DEL PRIMER SECTOR, CÓDIGO POSTAL 67286, JUÁREZ, NUEVO LEÓN

JUÁREZ

Sección: 2394 Contigua 1

Ubicación: CALLE SAN GREGORIO, SIN NÚMERO, FRACCIONAMIENTO LOMAS DE SANTA MÓNICA DEL PRIMER SECTOR, CÓDIGO POSTAL 67286, JUÁREZ, NUEVO LEÓN

JUÁREZ

Sección: 2395 Básica

Ubicación: CALLE LUISA DE MARILAC, NÚMERO 606, FRACCIONAMIENTO LOMAS DE SANTA MÓNICA, CÓDIGO POSTAL 67275, JUÁREZ, NUEVO LEÓN

JUÁREZ

Sección: 2395 Contigua 1

Ubicación: CALLE LUISA DE MARILAC, NÚMERO 606, FRACCIONAMIENTO LOMAS DE SANTA MÓNICA, CÓDIGO POSTAL 67275, JUÁREZ, NUEVO LEÓN

JUÁREZ

Sección: 2396 Básica

Ubicación: CALLE PALMITOS, NÚMERO 970, FRACCIONAMIENTO LOS LAURELES, CÓDIGO POSTAL 67275, JUÁREZ, NUEVO LEÓN

JUÁREZ

Sección: 2396 Contigua 1

Ubicación: CALLE PALMITOS, NÚMERO 970, FRACCIONAMIENTO LOS LAURELES, CÓDIGO POSTAL 67275, JUÁREZ, NUEVO LEÓN

JUÁREZ

Sección: 2397 Básica

Ubicación: CALLE SAN GABRIEL, NÚMERO 1000, FRACCIONAMIENTO LOMAS DE SANTA MÓNICA, CÓDIGO POSTAL 67259, JUÁREZ, NUEVO LEÓN

JUÁREZ

Sección: 2397 Contigua 1

Ubicación: CALLE SAN GABRIEL, NÚMERO 1000, FRACCIONAMIENTO LOMAS DE SANTA MÓNICA, CÓDIGO POSTAL 67259, JUÁREZ, NUEVO LEÓN

JUÁREZ

Sección: 2398 Básica

Ubicación: CALLE PRIVADA SAN ROQUE, NÚMERO 200, FRACCIONAMIENTO LA TRINIDAD, CÓDIGO POSTAL 67286, JUÁREZ, NUEVO LEÓN

JUÁREZ

Sección: 2399 Básica

Ubicación: CALLE SANTA MARGARITA, SIN NÚMERO, FRACCIONAMIENTO LOMAS DE SANTA MÓNICA, CÓDIGO POSTAL 67286, JUÁREZ, NUEVO LEÓN

JUÁREZ

Sección: 2399 Contigua 1

Ubicación: CALLE SANTA MARGARITA, SIN NÚMERO, FRACCIONAMIENTO LOMAS DE SANTA MÓNICA, CÓDIGO POSTAL 67286, JUÁREZ, NUEVO LEÓN

JUÁREZ

Sección: 2399 Contigua 2

Ubicación: CALLE SANTA MARGARITA, SIN NÚMERO, FRACCIONAMIENTO LOMAS DE SANTA MÓNICA, CÓDIGO POSTAL 67286, JUÁREZ, NUEVO LEÓN

JUÁREZ

Sección: 2400 Básica

Ubicación: CALLE SAN BENITO, SIN NÚMERO, FRACCIONAMIENTO SANTA MÓNICA DOCEAVO SECTOR, CÓDIGO POSTAL 67286, JUÁREZ, NUEVO LEÓN

JUÁREZ

Sección: 2400 Contigua 1

Ubicación: CALLE SAN BENITO, SIN NÚMERO, FRACCIONAMIENTO SANTA MÓNICA DOCEAVO SECTOR, CÓDIGO POSTAL 67286, JUÁREZ, NUEVO LEÓN

JUÁREZ

Sección: 2401 Básica

Ubicación: CALLE SAN LUCAS, NÚMERO 713, FRACCIONAMIENTO SANTA LUCIA, CÓDIGO POSTAL 67286, JUÁREZ, NUEVO LEÓN

JUÁREZ

Sección: 2401 Contigua 1

Ubicación: CALLE SAN LUCAS, NÚMERO 713, FRACCIONAMIENTO SANTA LUCIA, CÓDIGO POSTAL 67286, JUÁREZ, NUEVO LEÓN

JUÁREZ

Sección: 2402 Básica

Ubicación: CALLE SAN SILVESTRE, SIN NÚMERO, FRACCIONAMIENTO SANTA MÓNICA DOCEAVO SECTOR, CÓDIGO POSTAL 67286, JUÁREZ, NUEVO LEÓN

JUÁREZ

Sección: 2403 Básica

Ubicación: CALLE SAN BENITO, NÚMERO 552, FRACCIONAMIENTO SANTA MÓNICA DOCEAVO SECTOR, C.P. 67286, JUÁREZ, NUEVO LEÓN

JUÁREZ

Sección: 2403 Contigua 1

Ubicación: CALLE SAN BENITO, NÚMERO 552, FRACCIONAMIENTO SANTA MÓNICA DOCEAVO SECTOR, C.P. 67286, JUÁREZ, NUEVO LEÓN

JUÁREZ

Sección: 2403 Contigua 2

Ubicación: CALLE SANTA JUDITH, NÚMERO 440, FRACCIONAMIENTO SANTA MÓNICA DOCEAVO SECTOR, C.P. 67286, JUÁREZ, NUEVO LEÓN

JUÁREZ

Sección: 2404 Básica

Ubicación: AVENIDA LOS REGUILETES, SIN NÚMERO, FRACCIONAMIENTO LOS REGUILETES, C.P. 67275, JUÁREZ, NUEVO LEÓN

JUÁREZ

Sección: 2404 Contigua 1

Ubicación: AVENIDA LOS REGUILETES, SIN NÚMERO, FRACCIONAMIENTO LOS REGUILETES, C.P. 67275, JUÁREZ, NUEVO LEÓN

JUÁREZ

Sección: 2404 Contigua 2

Ubicación: AVENIDA LOS REGUILETES, SIN NÚMERO, FRACCIONAMIENTO LOS REGUILETES, C.P. 67275, JUÁREZ, NUEVO LEÓN

JUÁREZ

Sección: 2405 Básica

Ubicación: CALLE SAN BENIGNO, SIN NÚMERO,
FRACCIONAMIENTO SANTA MÓNICA TRECEAVO
SECTOR, CÓDIGO POSTAL 67286, JUÁREZ, NUEVO
LEÓN**JUÁREZ**

Sección: 2405 Contigua 1

Ubicación: CALLE SAN BENIGNO, SIN NÚMERO,
FRACCIONAMIENTO SANTA MÓNICA TRECEAVO
SECTOR, CÓDIGO POSTAL 67286, JUÁREZ, NUEVO
LEÓN**JUÁREZ**

Sección: 2405 Contigua 2

Ubicación: CALLE SAN BENIGNO, SIN NÚMERO,
FRACCIONAMIENTO SANTA MÓNICA TRECEAVO
SECTOR, CÓDIGO POSTAL 67286, JUÁREZ, NUEVO
LEÓN**JUÁREZ**

Sección: 2405 Contigua 3

Ubicación: CALLE SAN BENIGNO, SIN NÚMERO,
FRACCIONAMIENTO SANTA MÓNICA TRECEAVO
SECTOR, CÓDIGO POSTAL 67286, JUÁREZ, NUEVO
LEÓN**JUÁREZ**

Sección: 2406 Básica

Ubicación: CALLE SIN NOMBRE, SIN NÚMERO,
COLONIA BOSQUES DE SAN PEDRO, CÓDIGO POSTAL
67286, JUÁREZ, NUEVO LEÓN**JUÁREZ**

Sección: 2406 Contigua 1

Ubicación: CALLE SIN NOMBRE, SIN NÚMERO,
COLONIA BOSQUES DE SAN PEDRO, CÓDIGO POSTAL
67286, JUÁREZ, NUEVO LEÓN**JUÁREZ**

Sección: 2406 Contigua 2

Ubicación: CALLE SIN NOMBRE, SIN NÚMERO,
COLONIA BOSQUES DE SAN PEDRO, CÓDIGO POSTAL
67286, JUÁREZ, NUEVO LEÓN**JUÁREZ**

Sección: 2406 Contigua 3

Ubicación: CALLE SIN NOMBRE, SIN NÚMERO,
COLONIA BOSQUES DE SAN PEDRO, CÓDIGO POSTAL
67286, JUÁREZ, NUEVO LEÓN**JUÁREZ**

Sección: 2407 Básica

Ubicación: CALLE JUÁREZ, SIN NÚMERO, SAN
ROQUE, CÓDIGO POSTAL 67280, JUÁREZ, NUEVO
LEÓN**JUÁREZ**

Sección: 2407 Contigua 1

Ubicación: CALLE JUÁREZ, SIN NÚMERO, SAN
ROQUE, CÓDIGO POSTAL 67280, JUÁREZ, NUEVO
LEÓN**JUÁREZ**

Sección: 2661 Básica

Ubicación: CALLE DEL RÍO, SIN NÚMERO,
FRACCIONAMIENTO LOS PUERTOS, CÓDIGO POSTAL
67265, JUÁREZ, NUEVO LEÓN**JUÁREZ**

Sección: 2661 Contigua 1

Ubicación: CALLE DEL RÍO, SIN NÚMERO,
FRACCIONAMIENTO LOS PUERTOS, CÓDIGO POSTAL
67265, JUÁREZ, NUEVO LEÓN**JUÁREZ**

Sección: 2661 Contigua 2

Ubicación: CALLE DEL RÍO, SIN NÚMERO,
FRACCIONAMIENTO LOS PUERTOS, CÓDIGO POSTAL
67265, JUÁREZ, NUEVO LEÓN**JUÁREZ**

Sección: 2661 Contigua 3

Ubicación: CALLE DEL RÍO, SIN NÚMERO,
FRACCIONAMIENTO LOS PUERTOS, CÓDIGO POSTAL
67265, JUÁREZ, NUEVO LEÓN**JUÁREZ**

Sección: 2661 Contigua 4

Ubicación: CALLE DEL RÍO, SIN NÚMERO,
FRACCIONAMIENTO LOS PUERTOS, CÓDIGO POSTAL
67265, JUÁREZ, NUEVO LEÓN**JUÁREZ**

Sección: 2661 Contigua 5

Ubicación: CALLE DEL RÍO, SIN NÚMERO,
FRACCIONAMIENTO LOS PUERTOS, CÓDIGO POSTAL
67265, JUÁREZ, NUEVO LEÓN**JUÁREZ**

Sección: 2661 Contigua 6

Ubicación: CALLE DEL RÍO, SIN NÚMERO,
FRACCIONAMIENTO LOS PUERTOS, CÓDIGO POSTAL
67265, JUÁREZ, NUEVO LEÓN**JUÁREZ**

Sección: 2661 Contigua 7

Ubicación: CALLE DEL RÍO, SIN NÚMERO,
FRACCIONAMIENTO LOS PUERTOS, CÓDIGO POSTAL
67265, JUÁREZ, NUEVO LEÓN**JUÁREZ**

Sección: 2662 Básica

Ubicación: CALLE VITORIA, NÚMERO 100,
FRACCIONAMIENTO PRADERAS DE SAN JUAN,
CÓDIGO POSTAL 67266, JUÁREZ, NUEVO LEÓN**JUÁREZ**

Sección: 2662 Contigua 1

Ubicación: CALLE VITORIA, NÚMERO 100,
FRACCIONAMIENTO PRADERAS DE SAN JUAN,
CÓDIGO POSTAL 67266, JUÁREZ, NUEVO LEÓN**JUÁREZ**

Sección: 2663 Básica

Ubicación: CALLE ALMERIA, SIN NÚMERO,
FRACCIONAMIENTO PRADERAS DE SAN JUAN,
CÓDIGO POSTAL 67250, JUÁREZ, NUEVO LEÓN**JUÁREZ**

Sección: 2663 Contigua 1

Ubicación: CALLE ALMERIA, SIN NÚMERO,
FRACCIONAMIENTO PASEO DE LAS MARGARITAS,
CÓDIGO POSTAL 67250, JUÁREZ, NUEVO LEÓN**JUÁREZ**

Sección: 2664 Básica

Ubicación: CALLE TABACHIN, SIN NÚMERO,
FRACCIONAMIENTO PASEO DE LAS MARGARITAS,
CÓDIGO POSTAL 67265, JUÁREZ, NUEVO LEÓN**JUÁREZ**

Sección: 2664 Contigua 1

Ubicación: CALLE TABACHIN, SIN NÚMERO,
FRACCIONAMIENTO PASEO DE LAS MARGARITAS,
CÓDIGO POSTAL 67265, JUÁREZ, NUEVO LEÓN**JUÁREZ**

Sección: 2664 Contigua 2

Ubicación: CALLE TABACHIN, SIN NÚMERO,
FRACCIONAMIENTO PASEO DE LAS MARGARITAS,
C.P. 67265, JUÁREZ, NUEVO LEÓN**JUÁREZ**

Sección: 2665 Básica

Ubicación: CALLE CIUDAD REAL, SIN NÚMERO,
FRACCIONAMIENTO PRADERAS DE SAN JUAN, C.P.
67250, JUÁREZ, NUEVO LEÓN**JUÁREZ**

Sección: 2666 Básica

Ubicación: CALLE SORIA, SIN NÚMERO,
FRACCIONAMIENTO PRADERAS DE SAN JUAN, C.P.
67267, JUÁREZ, NUEVO LEÓN

JUÁREZ

Sección: 2666 Contigua 1

Ubicación: CALLE SORIA, SIN NÚMERO, FRACCIONAMIENTO PRADERAS DE SAN JUAN, CÓDIGO POSTAL 67267, JUÁREZ, NUEVO LEÓN

JUÁREZ

Sección: 2667 Básica

Ubicación: CALLE PALENCIA, NÚMERO 246, FRACCIONAMIENTO PRADERAS DE SAN JUAN, CÓDIGO POSTAL 67267, JUÁREZ, NUEVO LEÓN

JUÁREZ

Sección: 2667 Contigua 1

Ubicación: CALLE PALENCIA, NÚMERO 245, FRACCIONAMIENTO PRADERAS DE SAN JUAN, CÓDIGO POSTAL 67267, JUÁREZ, NUEVO LEÓN

JUÁREZ

Sección: 2668 Básica

Ubicación: CALLE MOSTOLES, SIN NÚMERO, FRACCIONAMIENTO PRADERAS DE SAN JUAN, CÓDIGO POSTAL 67826, JUÁREZ, NUEVO LEÓN

JUÁREZ

Sección: 2668 Contigua 1

Ubicación: CALLE MOSTOLES, SIN NÚMERO, FRACCIONAMIENTO PRADERAS DE SAN JUAN, CÓDIGO POSTAL 67826, JUÁREZ, NUEVO LEÓN

JUÁREZ

Sección: 2669 Básica

Ubicación: CALLE CIELO NORTE, NÚMERO 1302, FRACCIONAMIENTO TERRANOVA, CÓDIGO POSTAL 67265, JUÁREZ, NUEVO LEÓN

JUÁREZ

Sección: 2669 Contigua 1

Ubicación: CALLE CIELO NORTE, NÚMERO 1302, FRACCIONAMIENTO TERRANOVA, CÓDIGO POSTAL 67265, JUÁREZ, NUEVO LEÓN

JUÁREZ

Sección: 2670 Básica

Ubicación: CALLE VISTA DE LA VEREDA, NÚMERO 866, FRACCIONAMIENTO VISTAS DEL RÍO, CÓDIGO POSTAL 67265, JUÁREZ, NUEVO LEÓN

JUÁREZ

Sección: 2670 Contigua 1

Ubicación: CALLE VISTA DE LA VEREDA, NÚMERO 866, FRACCIONAMIENTO VISTAS DEL RÍO, CÓDIGO POSTAL 67265, JUÁREZ, NUEVO LEÓN

JUÁREZ

Sección: 2671 Básica

Ubicación: CALLE CERRALVO, NÚMERO 934, FRACCIONAMIENTO COLINAS DEL SOL CUARTO SECTOR, CÓDIGO POSTAL 67265, JUÁREZ, NUEVO LEÓN

JUÁREZ

Sección: 2671 Contigua 1

Ubicación: CALLE CERRALVO, NÚMERO 934, FRACCIONAMIENTO COLINAS DEL SOL CUARTO SECTOR, CÓDIGO POSTAL 67265, JUÁREZ, NUEVO LEÓN

JUÁREZ

Sección: 2672 Básica

Ubicación: CALLE MONTES AZULES ORIENTE, NÚMERO 532 A, COLONIA TERRANOVA, CÓDIGO POSTAL 66250, JUÁREZ, NUEVO LEÓN

JUÁREZ

Sección: 2672 Contigua 1

Ubicación: CALLE MONTES AZULES ORIENTE, NÚMERO 532 A, COLONIA TERRANOVA, CÓDIGO POSTAL 66250, JUÁREZ, NUEVO LEÓN

JUÁREZ

Sección: 2673 Básica

Ubicación: AVENIDA CAÑON DEL SUMIDERO, NÚMERO 644, FRACCIONAMIENTO TERRANOVA, CÓDIGO POSTAL 67265, JUÁREZ, NUEVO LEÓN

JUÁREZ

Sección: 2674 Básica

Ubicación: AVENIDA VISTA DEL NORTE, SIN NÚMERO, FRACCIONAMIENTO VISTAS DEL RÍO, CÓDIGO POSTAL 67265, JUÁREZ, NUEVO LEÓN

JUÁREZ

Sección: 2675 Básica

Ubicación: CALLE VISTA DE APODACA, NÚMERO 505, FRACCIONAMIENTO VISTAS DEL RÍO, CÓDIGO POSTAL 67265, JUÁREZ, NUEVO LEÓN

JUÁREZ

Sección: 2676 Básica

Ubicación: CALLE LOS CABOS, SIN NÚMERO, FRACCIONAMIENTO TERRANOVA, CÓDIGO POSTAL 67265, JUÁREZ, NUEVO LEÓN

JUÁREZ

Sección: 2676 Contigua 1

Ubicación: CALLE LOS CABOS, SIN NÚMERO, FRACCIONAMIENTO TERRANOVA, CÓDIGO POSTAL 67265, JUÁREZ, NUEVO LEÓN

JUÁREZ

Sección: 2677 Básica

Ubicación: CALLE SERAFÍN PEÑA TREVIÑO, SIN NÚMERO, FRACCIONAMIENTO REFORMA JUÁREZ, CÓDIGO POSTAL 67265, JUÁREZ, NUEVO LEÓN

JUÁREZ

Sección: 2678 Básica

Ubicación: CALLE ACUÑA, SIN NÚMERO, COLONIA COAHUILA, CÓDIGO POSTAL 67286, JUÁREZ, NUEVO LEÓN

JUÁREZ

Sección: 2679 Básica

Ubicación: AVENIDA CUAHUTÉMOC LEAL MARTÍNEZ, SIN NÚMERO, FRACCIONAMIENTO COLINAS DEL SOL, CÓDIGO POSTAL 67286, JUÁREZ, NUEVO LEÓN

JUÁREZ

Sección: 2679 Contigua 1

Ubicación: AVENIDA CUAHUTÉMOC LEAL MARTÍNEZ, SIN NÚMERO, FRACCIONAMIENTO COLINAS DEL SOL, CÓDIGO POSTAL 67286, JUÁREZ, NUEVO LEÓN

JUÁREZ

Sección: 2680 Básica

Ubicación: AVENIDA VISTA DEL ORIENTE, SIN NÚMERO, FRACCIONAMIENTO VISTAS DEL RÍO, CÓDIGO POSTAL 67265, JUÁREZ, NUEVO LEÓN

JUÁREZ

Sección: 2680 Contigua 1

Ubicación: AVENIDA VISTA DEL ORIENTE, SIN NÚMERO, FRACCIONAMIENTO VISTAS DEL RÍO, CÓDIGO POSTAL 67265, JUÁREZ, NUEVO LEÓN

JUÁREZ

Sección: 2680 Contigua 2

Ubicación: AVENIDA VISTA DEL ORIENTE, SIN NÚMERO, FRACCIONAMIENTO VISTAS DEL RÍO, CÓDIGO POSTAL 67265, JUÁREZ, NUEVO LEÓN

JUÁREZ

Sección: 2680 Contigua 3

Ubicación: AVENIDA VISTA DEL ORIENTE, SIN NÚMERO, FRACCIONAMIENTO VISTAS DEL RÍO, CÓDIGO POSTAL 67265, JUÁREZ, NUEVO LEÓN

JUÁREZ

Sección: 2680 Contigua 4

Ubicación: AVENIDA VISTA DEL ORIENTE, SIN NÚMERO, FRACCIONAMIENTO VISTAS DEL RÍO, CÓDIGO POSTAL 67265, JUÁREZ, NUEVO LEÓN

JUÁREZ

Sección: 2681 Básica

Ubicación: CIRCUITO VISTA DEL RÍO GRIJALVA, NÚMERO 118A, FRACCIONAMIENTO VISTAS DEL RÍO, CÓDIGO POSTAL 67265, JUÁREZ, NUEVO LEÓN

JUÁREZ

Sección: 2681 Contigua 1

Ubicación: CIRCUITO VISTA DEL RÍO GRIJALVA, NÚMERO 118B, FRACCIONAMIENTO VISTAS DEL RÍO, CÓDIGO POSTAL 67265, JUÁREZ, NUEVO LEÓN

JUÁREZ

Sección: 2682 Básica

Ubicación: CALLE CAMINO, NÚMERO 1810, FRACCIONAMIENTO COLINAS DEL SOL TERCER SECTOR, CÓDIGO POSTAL 67257, JUÁREZ, NUEVO LEÓN

JUÁREZ

Sección: 2682 Contigua 1

Ubicación: CALLE CAMINO, NÚMERO 1810, FRACCIONAMIENTO COLINAS DEL SOL TERCER SECTOR, CÓDIGO POSTAL 67257, JUÁREZ, NUEVO LEÓN

JUÁREZ

Sección: 2683 Básica

Ubicación: CALLE GRUTAS DE GARCÍA, NÚMERO 100, FRACCIONAMIENTO COLINAS DEL SOL TERCER SECTOR, CÓDIGO POSTAL 67265, JUÁREZ, NUEVO LEÓN

JUÁREZ

Sección: 2684 Básica

Ubicación: CALLE CUATRO CIÉNEGAS, NÚMERO 242, COLONIA COAHUILA, CÓDIGO POSTAL 67265, JUÁREZ, NUEVO LEÓN

JUÁREZ

Sección: 2685 Básica

Ubicación: CALLE MARÍA ENRIQUETA MORALES MONTEMAYOR, NÚMERO 1224, FRACCIONAMIENTO COLINAS DEL SOL SEGUNDO SECTOR, CÓDIGO POSTAL 67265, JUÁREZ, NUEVO LEÓN

JUÁREZ

Sección: 2685 Contigua 1

Ubicación: CALLE MARÍA ENRIQUETA MORALES MONTEMAYOR, NÚMERO 1213, FRACCIONAMIENTO COLINAS DEL SOL SEGUNDO SECTOR, CÓDIGO POSTAL 67265, JUÁREZ, NUEVO LEÓN

JUÁREZ

Sección: 2686 Básica

Ubicación: CALLE SAUCE, SIN NÚMERO, FRACCIONAMIENTO QUINTA LAS SABINAS, CÓDIGO POSTAL 67250, JUÁREZ, NUEVO LEÓN

JUÁREZ

Sección: 2687 Básica

Ubicación: CALLE ALAMILLO, SIN NÚMERO, FRACCIONAMIENTO QUINTA LAS SABINAS, CÓDIGO POSTAL 67265, JUÁREZ, NUEVO LEÓN

JUÁREZ

Sección: 2687 Contigua 1

Ubicación: CALLE ALAMILLO, SIN NÚMERO, FRACCIONAMIENTO QUINTA LAS SABINAS, CÓDIGO POSTAL 67265, JUÁREZ, NUEVO LEÓN

JUÁREZ

Sección: 2688 Básica

Ubicación: CALLE CHAPOTE, SIN NÚMERO, FRACCIONAMIENTO QUINTA LAS SABINAS, CÓDIGO POSTAL 67265, JUÁREZ, NUEVO LEÓN

JUÁREZ

Sección: 2689 Básica

Ubicación: CALLE PASEO DE LA HACIENDA, SIN NÚMERO, FRACCIONAMIENTO VILLAS DEL ORIENTE, CÓDIGO POSTAL 67265, JUÁREZ, NUEVO LEÓN

JUÁREZ

Sección: 2689 Contigua 1

Ubicación: CALLE PASEO DE LA HACIENDA, SIN NÚMERO, FRACCIONAMIENTO VILLAS DEL ORIENTE, CÓDIGO POSTAL 67265, JUÁREZ, NUEVO LEÓN

JUÁREZ

Sección: 2690 Básica

Ubicación: CALLE HACIENDA SANTA LUCIA, SIN NÚMERO, FRACCIONAMIENTO SANTA LUCIA PRIMER SECTOR, CÓDIGO POSTAL 67250, JUÁREZ, NUEVO LEÓN

JUÁREZ

Sección: 2691 Básica

Ubicación: CALLE HACIENDA SAN MATEO, NÚMERO 633, FRACCIONAMIENTO HACIENDA SANTA LUCIA, CÓDIGO POSTAL 67275, JUÁREZ, NUEVO LEÓN

JUÁREZ

Sección: 2691 Contigua 1

Ubicación: CALLE HACIENDA SAN MATEO, NÚMERO 633, FRACCIONAMIENTO HACIENDA SANTA LUCIA, CÓDIGO POSTAL 67275, JUÁREZ, NUEVO LEÓN

JUÁREZ

Sección: 2692 Básica

Ubicación: CALLE VILLA CATALUÑA, NÚMERO 805, FRACCIONAMIENTO VILLAS DE ORIENTE, CÓDIGO POSTAL 67265, JUÁREZ, NUEVO LEÓN

JUÁREZ

Sección: 2693 Básica

Ubicación: CALLE HACIENDA SANTA BLANCA, NÚMERO 256, FRACCIONAMIENTO HACIENDA SANTA LUCIA PRIMER SECTOR, CÓDIGO POSTAL 67286, JUÁREZ, NUEVO LEÓN

JUÁREZ

Sección: 2693 Contigua 1

Ubicación: CALLE HACIENDA SANTA BLANCA, NÚMERO 256, FRACCIONAMIENTO HACIENDA SANTA LUCIA PRIMER SECTOR, CÓDIGO POSTAL 67286, JUÁREZ, NUEVO LEÓN

JUÁREZ

Sección: 2694 Básica

Ubicación: CALLE DURAZNO, SIN NÚMERO, FRACCIONAMIENTO PASEO EL SABINAL, CÓDIGO POSTAL 67265, JUÁREZ, NUEVO LEÓN

LAMPAZOS DE NARANJO

Sección: 854 Básica

Ubicación: CALLE GONZALITOS, NÚMERO 830 PONIENTE, ZONA CENTRO, LAMPAZOS DE NARANJO, CÓDIGO POSTAL 65070

LAMPAZOS DE NARANJO

Sección: 854 Contigua 1

Ubicación: CALLE GONZALITOS, NÚMERO 830 PONIENTE, ZONA CENTRO, LAMPAZOS DE NARANJO, CÓDIGO POSTAL 65070

LAMPAZOS DE NARANJO

Sección: 855 Básica

Ubicación: CALLE NEMESIO GARCÍA NARANJO, NÚMERO 332, LAMPAZOS DE NARANJO, CÓDIGO POSTAL 65070

LAMPAZOS DE NARANJO

Sección: 855 Contigua 1

Ubicación: CALLE NEMESIO GARCÍA NARANJO, NÚMERO 332, LAMPAZOS DE NARANJO, C.P. 65070

LAMPAZOS DE NARANJO

Sección: 856 Básica

Ubicación: CALLE ZUAZUA, NÚMERO 328, LAMPAZOS DE NARANJO, C.P. 65070

LAMPAZOS DE NARANJO

Sección: 856 Contigua 1

Ubicación: CALLE ZUAZUA, NÚMERO 328, LAMPAZOS DE NARANJO, C.P. 65070

LAMPAZOS DE NARANJO

Sección: 856 Contigua 2

Ubicación: CALLE ZUAZUA, NÚMERO 328,
LAMPAZOS DE NARANJO, CÓDIGO POSTAL 65070

LAMPAZOS DE NARANJO

Sección: 857 Básica

Ubicación: CALLE ANTONIO I VILLARREAL,
NÚMERO 258 SUR, LAMPAZOS DE NARANJO,
CÓDIGO POSTAL 65070

LAMPAZOS DE NARANJO

Sección: 857 Contigua 1

Ubicación: CALLE ANTONIO I VILLARREAL,
NÚMERO 258 SUR, LAMPAZOS DE NARANJO,
CÓDIGO POSTAL 65070

LINARES

Sección: 860 Básica

Ubicación: AVENIDA INDUSTRIA ALIMENTICIA,
SIN NÚMERO, CIUDAD INDUSTRIAL, CÓDIGO POSTAL
67714, LINARES, NUEVO LEÓN

LINARES

Sección: 860 Contigua 1

Ubicación: AVENIDA INDUSTRIA ALIMENTICIA,
SIN NÚMERO, CIUDAD INDUSTRIAL, CÓDIGO POSTAL
67714, LINARES, NUEVO LEÓN

LINARES

Sección: 860 Contigua 2

Ubicación: AVENIDA INDUSTRIA ALIMENTICIA,
SIN NÚMERO, CIUDAD INDUSTRIAL, CÓDIGO POSTAL
67714, LINARES, NUEVO LEÓN

LINARES

Sección: 860 Contigua 3

Ubicación: AVENIDA INDUSTRIA ALIMENTICIA,
SIN NÚMERO, CIUDAD INDUSTRIAL, CÓDIGO POSTAL
67714, LINARES, NUEVO LEÓN

LINARES

Sección: 861 Básica

Ubicación: CALLE ANDADOR LAMPAZOS, SIN
NÚMERO, COLONIA INFONAVIT RODRIGO GÓMEZ,
CÓDIGO POSTAL 67710, LINARES, NUEVO LEÓN

LINARES

Sección: 861 Contigua 1

Ubicación: CALLE ANDADOR LAMPAZOS, SIN
NÚMERO, COLONIA INFONAVIT RODRIGO GÓMEZ,
CÓDIGO POSTAL 67710, LINARES, NUEVO LEÓN

LINARES

Sección: 862 Básica

Ubicación: CALLE ANDADOR LAMPAZOS, SIN
NÚMERO, COLONIA INFONAVIT RODRIGO GÓMEZ,
CÓDIGO POSTAL 67710, LINARES, NUEVO LEÓN

LINARES

Sección: 862 Contigua 1

Ubicación: CALLE ANDADOR LAMPAZOS, SIN
NÚMERO, COLONIA INFONAVIT RODRIGO GÓMEZ,
CÓDIGO POSTAL 67710, LINARES, NUEVO LEÓN

LINARES

Sección: 863 Básica

Ubicación: CALLE BRASIL, SIN NÚMERO, EJIDO
SAN FELIPE, CÓDIGO POSTAL 67714, LINARES,
NUEVO LEÓN

LINARES

Sección: 863 Contigua 1

Ubicación: CALLE BRASIL, SIN NÚMERO, EJIDO
SAN FELIPE, CÓDIGO POSTAL 67714, LINARES,
NUEVO LEÓN

LINARES

Sección: 863 Contigua 2

Ubicación: CALLE BRASIL, SIN NÚMERO, EJIDO
SAN FELIPE, CÓDIGO POSTAL 67714, LINARES,
NUEVO LEÓN

LINARES

Sección: 863 Contigua 3

Ubicación: CALLE BRASIL, SIN NÚMERO, EJIDO
SAN FELIPE, CÓDIGO POSTAL 67714, LINARES,
NUEVO LEÓN

LINARES

Sección: 863 Contigua 4

Ubicación: CALLE BRASIL, SIN NÚMERO, EJIDO
SAN FELIPE, CÓDIGO POSTAL 67714, LINARES,
NUEVO LEÓN

LINARES

Sección: 863 Contigua 5

Ubicación: CALLE BRASIL, SIN NÚMERO, EJIDO
SAN FELIPE, CÓDIGO POSTAL 67714, LINARES,
NUEVO LEÓN

LINARES

Sección: 864 Básica

Ubicación: CALLE TUXPAN, SIN NÚMERO,
COLONIA INFONAVIT RÍO VERDE, CÓDIGO POSTAL
67716, LINARES, NUEVO LEÓN

LINARES

Sección: 864 Contigua 1

Ubicación: CALLE TUXPAN, SIN NÚMERO,
COLONIA INFONAVIT RÍO VERDE, CÓDIGO POSTAL
67716, LINARES, NUEVO LEÓN

LINARES

Sección: 864 Contigua 2

Ubicación: CALLE TUXPAN, SIN NÚMERO,
COLONIA INFONAVIT RÍO VERDE, CÓDIGO POSTAL
67716, LINARES, NUEVO LEÓN

LINARES

Sección: 864 Contigua 3

Ubicación: CALLE TUXPAN, SIN NÚMERO,
COLONIA INFONAVIT RÍO VERDE, CÓDIGO POSTAL
67716, LINARES, NUEVO LEÓN

LINARES

Sección: 864 Contigua 4

Ubicación: CALLE TUXPAN, SIN NÚMERO,
COLONIA INFONAVIT RÍO VERDE, CÓDIGO POSTAL
67716, LINARES, NUEVO LEÓN

LINARES

Sección: 864 Contigua 5

Ubicación: CALLE TUXPAN, SIN NÚMERO,
COLONIA INFONAVIT RÍO VERDE, CÓDIGO POSTAL
67716, LINARES, NUEVO LEÓN

LINARES

Sección: 865 Básica

Ubicación: CALLE CIRUELO, NÚMERO 55,
COLONIA FOMERREY 53 LAS HUERTAS, CÓDIGO
POSTAL 67754, LINARES, NUEVO LEÓN

LINARES

Sección: 865 Contigua 1

Ubicación: CALLE CIRUELO, NÚMERO 55,
COLONIA FOMERREY 53 LAS HUERTAS, CÓDIGO
POSTAL 67754, LINARES, NUEVO LEÓN

LINARES

Sección: 865 Contigua 2

Ubicación: CALLE CIRUELO, NÚMERO 55,
COLONIA FOMERREY 53 LAS HUERTAS, CÓDIGO
POSTAL 67754, LINARES, NUEVO LEÓN

LINARES

Sección: 865 Contigua 3

Ubicación: CALLE CIRUELO, NÚMERO 55,
COLONIA FOMERREY 53 LAS HUERTAS, CÓDIGO
POSTAL 67754, LINARES, NUEVO LEÓN

LINARES

Sección: 865 Contigua 4

Ubicación: CALLE CIRUELO, NÚMERO 55,
COLONIA FOMERREY 53 LAS HUERTAS, CÓDIGO
POSTAL 67754, LINARES, NUEVO LEÓN**LINARES**

Sección: 865 Contigua 5

Ubicación: CALLE CIRUELO, NÚMERO 55,
COLONIA FOMERREY 53 LAS HUERTAS, CÓDIGO
POSTAL 67754, LINARES, NUEVO LEÓN**LINARES**

Sección: 865 Contigua 6

Ubicación: CALLE CIRUELO, NÚMERO 55,
COLONIA FOMERREY 53 LAS HUERTAS, CÓDIGO
POSTAL 67754, LINARES, NUEVO LEÓN**LINARES**

Sección: 866 Básica

Ubicación: CALLE ÉBANO, SIN NÚMERO,
FRACCIONAMIENTO PROVILLEÓN, CÓDIGO POSTAL
67755, LINARES, NUEVO LEÓN**LINARES**

Sección: 866 Contigua 1

Ubicación: CALLE ÉBANO, SIN NÚMERO,
FRACCIONAMIENTO PROVILLEÓN, CÓDIGO POSTAL
67755, LINARES, NUEVO LEÓN**LINARES**

Sección: 866 Contigua 2

Ubicación: CALLE ÉBANO, SIN NÚMERO,
FRACCIONAMIENTO PROVILLEÓN, CÓDIGO POSTAL
67755, LINARES, NUEVO LEÓN**LINARES**

Sección: 866 Contigua 3

Ubicación: CALLE ÉBANO, SIN NÚMERO,
FRACCIONAMIENTO PROVILLEÓN, CÓDIGO POSTAL
67755, LINARES, NUEVO LEÓN**LINARES**

Sección: 866 Contigua 4

Ubicación: CALLE ÉBANO, SIN NÚMERO,
FRACCIONAMIENTO PROVILLEÓN, CÓDIGO POSTAL
67755, LINARES, NUEVO LEÓN**LINARES**

Sección: 867 Básica

Ubicación: CALLE BELISARIO DOMÍNGUEZ
ORIENTE, NÚMERO 605, COLONIA CENTRO, CÓDIGO
POSTAL 67700, LINARES, NUEVO LEÓN**LINARES**

Sección: 867 Contigua 1

Ubicación: CALLE BELISARIO DOMÍNGUEZ
ORIENTE, NÚMERO 605, COLONIA CENTRO, CÓDIGO
POSTAL 67700, LINARES, NUEVO LEÓN**LINARES**

Sección: 868 Básica

Ubicación: CALLE FRANCISCO I MADERO,
NÚMERO 1205 NORTE, COLONIA ALVARADO,
CÓDIGO POSTAL 67710, LINARES, NUEVO LEÓN**LINARES**

Sección: 869 Básica

Ubicación: CALLE NIÑOS HÉROES, SIN NÚMERO,
COLONIA CENTRO, CÓDIGO POSTAL 67700, LINARES,
NUEVO LEÓN**LINARES**

Sección: 869 Contigua 1

Ubicación: CALLE NIÑOS HÉROES, SIN NÚMERO,
COLONIA CENTRO, CÓDIGO POSTAL 67700, LINARES,
NUEVO LEÓN**LINARES**

Sección: 869 Contigua 2

Ubicación: CALLE NIÑOS HÉROES, SIN NÚMERO,
COLONIA CENTRO, CÓDIGO POSTAL 67700, LINARES,
NUEVO LEÓN**LINARES**

Sección: 869 Especial 1

Ubicación: CALLE PABLO SALCE, NÚMERO 521,
COLONIA CENTRO, CÓDIGO POSTAL 67700, LINARES,
NUEVO LEÓN**LINARES**

Sección: 870 Básica

Ubicación: CAMINO A HUALAHUISES, SIN
NÚMERO, CONGREGACIÓN CAMACHITO, CÓDIGO
POSTAL 67768, LINARES, NUEVO LEÓN**LINARES**

Sección: 870 Contigua 1

Ubicación: CAMINO A HUALAHUISES, SIN
NÚMERO, CONGREGACIÓN CAMACHITO, CÓDIGO
POSTAL 67768, LINARES, NUEVO LEÓN**LINARES**

Sección: 870 Contigua 2

Ubicación: CAMINO A HUALAHUISES, SIN
NÚMERO, CONGREGACIÓN CAMACHITO, CÓDIGO
POSTAL 67768, LINARES, NUEVO LEÓN**LINARES**

Sección: 871 Básica

Ubicación: AVENIDA DOS CULTURAS, SIN
NÚMERO, COLONIA SAN FRANCISCO, CÓDIGO
POSTAL 67768, LINARES, NUEVO LEÓN**LINARES**

Sección: 871 Contigua 1

Ubicación: AVENIDA DOS CULTURAS, SIN
NÚMERO, COLONIA SAN FRANCISCO, CÓDIGO
POSTAL 67768, LINARES, NUEVO LEÓN**LINARES**

Sección: 871 Contigua 2

Ubicación: AVENIDA DOS CULTURAS, SIN
NÚMERO, COLONIA SAN FRANCISCO, CÓDIGO
POSTAL 67768, LINARES, NUEVO LEÓN**LINARES**

Sección: 872 Básica

Ubicación: CALLE DÍAZ MIRÓN, SIN NÚMERO,
COLONIA CENTRO, CÓDIGO POSTAL 67700, LINARES,
NUEVO LEÓN**LINARES**

Sección: 872 Contigua 1

Ubicación: CALLE DÍAZ MIRÓN, SIN NÚMERO,
COLONIA CENTRO, CÓDIGO POSTAL 67700, LINARES,
NUEVO LEÓN**LINARES**

Sección: 873 Básica

Ubicación: CALLE HIDALGO, SIN NÚMERO,
COLONIA CENTRO, CÓDIGO POSTAL 67700, LINARES,
NUEVO LEÓN**LINARES**

Sección: 873 Contigua 1

Ubicación: CALLE HIDALGO, SIN NÚMERO,
COLONIA CENTRO, CÓDIGO POSTAL 67700, LINARES,
NUEVO LEÓN**LINARES**

Sección: 874 Básica

Ubicación: CALLE ZARAGOZA, SIN NÚMERO,
COLONIA CENTRO, CÓDIGO POSTAL 67700, LINARES,
NUEVO LEÓN**LINARES**

Sección: 875 Básica

Ubicación: CALLE MORELOS, NÚMERO 300
ORIENTE, COLONIA CENTRO, CÓDIGO POSTAL 67700,
LINARES, NUEVO LEÓN

LINARES

Sección: 876 Básica
Ubicación: CALLE ALLENDE, NÚMERO 760 SUR,
BARRIO LA BOHEMIA, CÓDIGO POSTAL 67700,
LINARES, NUEVO LEÓN

LINARES

Sección: 876 Contigua 1
Ubicación: CALLE ALLENDE, NÚMERO 760 SUR,
BARRIO LA BOHEMIA, CÓDIGO POSTAL 67700,
LINARES, NUEVO LEÓN

LINARES

Sección: 877 Básica
Ubicación: CALLE AMADO NERVO, NÚMERO 153
SUR, COLONIA VILLEGAS, CÓDIGO POSTAL 67740,
LINARES, NUEVO LEÓN

LINARES

Sección: 878 Básica
Ubicación: CALLE PROTACIO RODRÍGUEZ
CUELLAR, NÚMERO 1205 ORIENTE, COLONIA
VILLEGAS, CÓDIGO POSTAL 67740, LINARES, NUEVO
LEÓN

LINARES

Sección: 879 Básica
Ubicación: CALLE MORELOS, SIN NÚMERO,
COLONIA VILLEGAS, CÓDIGO POSTAL 67700,
LINARES, NUEVO LEÓN

LINARES

Sección: 879 Contigua 1
Ubicación: CALLE MORELOS, SIN NÚMERO,
COLONIA VILLEGAS, CÓDIGO POSTAL 67700,
LINARES, NUEVO LEÓN

LINARES

Sección: 880 Básica
Ubicación: CALLE VILLEGAS NORTE, NÚMERO
667, COLONIA BENITO JUÁREZ, CÓDIGO POSTAL
67720, LINARES, NUEVO LEÓN

LINARES

Sección: 880 Contigua 1
Ubicación: CALLE VILLEGAS NORTE, NÚMERO
667, COLONIA BENITO JUÁREZ, CÓDIGO POSTAL
67720, LINARES, NUEVO LEÓN

LINARES

Sección: 881 Básica
Ubicación: CALLE LUCIO BLANCO, SIN NÚMERO,
CONGREGACIÓN LA PETACA, CÓDIGO POSTAL 67750,
LINARES, NUEVO LEÓN

LINARES

Sección: 881 Contigua 1
Ubicación: CALLE LUCIO BLANCO, SIN NÚMERO,
CONGREGACIÓN LA PETACA, CÓDIGO POSTAL 67750,
LINARES, NUEVO LEÓN

LINARES

Sección: 881 Contigua 2
Ubicación: CALLE LUCIO BLANCO, SIN NÚMERO,
CONGREGACIÓN LA PETACA, CÓDIGO POSTAL 67750,
LINARES, NUEVO LEÓN

LINARES

Sección: 882 Básica
Ubicación: CALLE MANUEL Z GÓMEZ, SIN
NÚMERO, INFONAVIT CONSTITUYENTES DE 1857,
CONGREGACIÓN LA PETACA, C.P. 67750, LINARES,
NUEVO LEÓN

LINARES

Sección: 882 Contigua 1
Ubicación: CALLE MANUEL Z GÓMEZ, SIN
NÚMERO, INFONAVIT CONSTITUYENTES DE 1857,
CONGREGACIÓN LA PETACA, C.P. 67750, LINARES,
NUEVO LEÓN

LINARES

Sección: 882 Contigua 2
Ubicación: CALLE MANUEL Z GÓMEZ, SIN
NÚMERO, INFONAVIT CONSTITUYENTES DE 1857,
CONGREGACIÓN LA PETACA, C.P. 67750, LINARES,
NUEVO LEÓN

LINARES

Sección: 882 Contigua 3
Ubicación: CALLE MANUEL Z GÓMEZ, SIN
NÚMERO, INFONAVIT CONSTITUYENTES DE 1857,
CONGREGACIÓN LA PETACA, C.P. 67750, LINARES,
NUEVO LEÓN

LINARES

Sección: 882 Contigua 4
Ubicación: CALLE MANUEL Z GÓMEZ, SIN
NÚMERO, INFONAVIT CONSTITUYENTES DE 1857,
CONGREGACIÓN LA PETACA, CÓDIGO POSTAL 67750,
LINARES, NUEVO LEÓN

LINARES

Sección: 882 Contigua 5
Ubicación: CALLE MANUEL Z GÓMEZ, SIN
NÚMERO, INFONAVIT CONSTITUYENTES DE 1857,
CONGREGACIÓN LA PETACA, CÓDIGO POSTAL 67750,
LINARES, NUEVO LEÓN

LINARES

Sección: 882 Contigua 6
Ubicación: CALLE MANUEL Z GÓMEZ, SIN
NÚMERO, INFONAVIT CONSTITUYENTES DE 1857,
CONGREGACIÓN LA PETACA, CÓDIGO POSTAL 67750,
LINARES, NUEVO LEÓN

LINARES

Sección: 883 Básica
Ubicación: CALLE HOMERO H TREVIÑO,
NÚMERO 13, COLONIA TEPEYAC, CÓDIGO POSTAL
67790, LINARES, NUEVO LEÓN

LINARES

Sección: 883 Contigua 1
Ubicación: CALLE HOMERO H TREVIÑO,
NÚMERO 13, COLONIA TEPEYAC, CÓDIGO POSTAL
67790, LINARES, NUEVO LEÓN

LINARES

Sección: 883 Contigua 2
Ubicación: CALLE HOMERO H TREVIÑO,
NÚMERO 13, COLONIA TEPEYAC, CÓDIGO POSTAL
67790, LINARES, NUEVO LEÓN

LINARES

Sección: 883 Contigua 3
Ubicación: CALLE HOMERO H TREVIÑO,
NÚMERO 13, COLONIA TEPEYAC, CÓDIGO POSTAL
67790, LINARES, NUEVO LEÓN

LINARES

Sección: 884 Básica
Ubicación: CARRETERA NACIONAL, KILÓMETRO
152.4, COLONIA SAN ANTONIO, CÓDIGO POSTAL
67790, LINARES, NUEVO LEÓN

LINARES

Sección: 884 Contigua 1
Ubicación: CARRETERA NACIONAL, KILÓMETRO
152.4, COLONIA SAN ANTONIO, CÓDIGO POSTAL
67790, LINARES, NUEVO LEÓN

LINARES

Sección: 885 Básica
Ubicación: CALLE RIO USUMACINTA Y CALLE RIO
PAPALOAPAN, SIN NÚMERO, COLONIA ZARAGOZA,
CÓDIGO POSTAL 67780, LINARES, NUEVO LEÓN

LINARES

Sección: 885 Contigua 1
Ubicación: CALLE RIO USUMACINTA Y CALLE RIO
PAPALOAPAN, SIN NÚMERO, COLONIA ZARAGOZA,
CÓDIGO POSTAL 67780, LINARES, NUEVO LEÓN

LINARES

Sección: 886 Básica
Ubicación: CALLE RÍO SALADO, SIN NÚMERO,
COLONIA VILLASECA, CÓDIGO POSTAL 67780,
LINARES, NUEVO LEÓN

LINARES

Sección: 886 Contigua 1
Ubicación: CALLE RÍO SALADO, SIN NÚMERO,
COLONIA VILLASECA, CÓDIGO POSTAL 67780,
LINARES, NUEVO LEÓN

LINARES

Sección: 886 Contigua 2
Ubicación: CALLE RÍO SALADO, SIN NÚMERO,
COLONIA VILLASECA, CÓDIGO POSTAL 67780,
LINARES, NUEVO LEÓN

LINARES

Sección: 887 Básica
Ubicación: CARRETERA LINARES GALEANA,
KILOMETRO 3.5, COLONIA PORFIRIO DÍAZ, CÓDIGO
POSTAL 67770, LINARES, NUEVO LEÓN

LINARES

Sección: 887 Contigua 1
Ubicación: CARRETERA LINARES GALEANA,
KILOMETRO 3.5, COLONIA PORFIRIO DÍAZ, CÓDIGO
POSTAL 67770, LINARES, NUEVO LEÓN

LINARES

Sección: 887 Contigua 2
Ubicación: CARRETERA LINARES GALEANA,
KILOMETRO 3.5, COLONIA PORFIRIO DÍAZ, CÓDIGO
POSTAL 67770, LINARES, NUEVO LEÓN

LINARES

Sección: 888 Básica
Ubicación: CALLE NUEVO LEÓN, SIN NÚMERO,
EJIDO LAMPAZOS, CÓDIGO POSTAL 67825, LINARES,
NUEVO LEÓN

LINARES

Sección: 888 Contigua 1
Ubicación: CALLE NUEVO LEÓN, SIN NÚMERO,
EJIDO LAMPAZOS, CÓDIGO POSTAL 67825, LINARES,
NUEVO LEÓN

LINARES

Sección: 888 Extraordinaria 1
Ubicación: DOMICILIO CONOCIDO, SIN NÚMERO,
EJIDO EMILIANO ZAPATA, CÓDIGO POSTAL 67825,
LINARES, NUEVO LEÓN

LINARES

Sección: 889 Básica
Ubicación: CALLE ISAAC MEDINA, SIN NÚMERO,
EJIDO LA ESCONDIDA, CÓDIGO POSTAL 67770,
LINARES, NUEVO LEÓN

LINARES

Sección: 889 Contigua 1
Ubicación: CALLE ISAAC MEDINA, SIN NÚMERO,
EJIDO LA ESCONDIDA, CÓDIGO POSTAL 67770,
LINARES, NUEVO LEÓN

LINARES

Sección: 890 Básica
Ubicación: DOMICILIO CONOCIDO, SIN NÚMERO,
EJIDO EL CARMEN DE LOS ELIZONDO, CÓDIGO
POSTAL 67816, LINARES, NUEVO LEÓN

LINARES

Sección: 891 Básica
Ubicación: CALLE CARLOS SALINAS DE GORTARI,
SIN NÚMERO, EJIDO NUEVO CERRO PRIETO, CÓDIGO
POSTAL 67817, LINARES, NUEVO LEÓN

LINARES

Sección: 892 Básica
Ubicación: DOMICILIO CONOCIDO, SIN NÚMERO,
EJIDO DOLORES Y SAN JUAN, CÓDIGO POSTAL
67816, LINARES, NUEVO LEÓN

LINARES

Sección: 893 Básica
Ubicación: DOMICILIO CONOCIDO, SIN NÚMERO,
EJIDO GATOS GÜEROS, CÓDIGO POSTAL 67812,
LINARES, NUEVO LEÓN

LINARES

Sección: 894 Básica
Ubicación: DOMICILIO CONOCIDO, SIN NÚMERO,
EJIDO SAN JACINTO, CÓDIGO POSTAL 67815,
LINARES, NUEVO LEÓN

LINARES

Sección: 895 Básica
Ubicación: DOMICILIO CONOCIDO, SIN NÚMERO,
EJIDO SAN CRISTÓBAL, CÓDIGO POSTAL 67700,
LINARES, NUEVO LEÓN

LINARES

Sección: 896 Básica
Ubicación: DOMICILIO CONOCIDO, SIN NÚMERO,
EJIDO JESÚS MARÍA Y GARZA GARCÍA, CÓDIGO
POSTAL 67700, LINARES, NUEVO LEÓN

LINARES

Sección: 897 Básica
Ubicación: CALLE BENITO JUÁREZ, SIN NÚMERO,
EJIDO GUADALUPE, CÓDIGO POSTAL 67817,
LINARES, NUEVO LEÓN

LINARES

Sección: 897 Contigua 1
Ubicación: CALLE BENITO JUÁREZ, SIN NÚMERO,
EJIDO GUADALUPE, CÓDIGO POSTAL 67817,
LINARES, NUEVO LEÓN

LINARES

Sección: 897 Contigua 2
Ubicación: CALLE BENITO JUÁREZ, SIN NÚMERO,
EJIDO GUADALUPE, CÓDIGO POSTAL 67817,
LINARES, NUEVO LEÓN

LINARES

Sección: 898 Básica
Ubicación: DOMICILIO CONOCIDO, SIN
NÚMERO, EJIDO LA REFORMA, CÓDIGO POSTAL
67806, LINARES, NUEVO LEÓN

LINARES

Sección: 898 Contigua 1
Ubicación: DOMICILIO CONOCIDO, SIN,
NÚMERO, EJIDO LA REFORMA, CÓDIGO POSTAL
67806, LINARES, NUEVO LEÓN

LINARES

Sección: 899 Básica
Ubicación: DOMICILIO CONOCIDO, SIN NÚMERO,
EJIDO EL FRESNO, CÓDIGO POSTAL 67807, LINARES,
NUEVO LEÓN

LINARES

Sección: 900 Básica
Ubicación: CALLE MARGARITA MAZA DE JUÁREZ,
SIN NÚMERO, EJIDO SAN FRANCISCO TENAMAXTLE,
CÓDIGO POSTAL 67800, LINARES, NUEVO LEÓN

LINARES

Sección: 901 Básica
Ubicación: DOMICILIO CONOCIDO, SIN NÚMERO,
EJIDO CAJA PINTA, C.P. 67800, LINARES, NUEVO
LEÓN

LINARES

Sección: 902 Básica
Ubicación: CALLE VERACRUZ, SIN NÚMERO,
EJIDO SAN RAFAEL, C.P. 67800, LINARES, NUEVO
LEÓN

LINARES

Sección: 902 Contigua 1
Ubicación: CALLE VERACRUZ, SIN NÚMERO,
EJIDO SAN RAFAEL, C.P. 67800, LINARES, NUEVO
LEÓN

LINARES

Sección: 903 Básica

Ubicación: DOMICILIO CONOCIDO, SIN NÚMERO, EJIDO EL PERICO, CÓDIGO POSTAL 67805, LINARES, NUEVO LEÓN

LINARES

Sección: 904 Básica

Ubicación: DOMICILIO CONOCIDO, SIN NÚMERO, EJIDO OJO DE AGUA, CÓDIGO POSTAL 67770, LINARES, NUEVO LEÓN

LINARES

Sección: 906 Básica

Ubicación: CALLE MORONES PRIETO, SIN NÚMERO, EJIDO MORAS, ALTAMIRA, CÓDIGO POSTAL 67700, LINARES, NUEVO LEÓN

LINARES

Sección: 907 Básica

Ubicación: DOMICILIO CONOCIDO, SIN NÚMERO, EJIDO SAN JOSÉ, CÓDIGO POSTAL 67770, LINARES, NUEVO LEÓN

LINARES

Sección: 907 Contigua 1

Ubicación: DOMICILIO CONOCIDO, SIN NÚMERO, EJIDO SAN JOSÉ, CÓDIGO POSTAL 67770, LINARES, NUEVO LEÓN

LOS ALDAMAS

Sección: 12 Básica

Ubicación: CALLE JOSÉ MARÍA DE LAS CASAS, SIN NÚMERO, COLONIA CENTRO, CÓDIGO POSTAL 66900, LOS ALDAMAS, NUEVO LEÓN

LOS ALDAMAS

Sección: 13 Básica

Ubicación: CALLE EMILIO CARRANZA, SIN NÚMERO, COLONIA CENTRO, CÓDIGO POSTAL 66900, LOS ALDAMAS, NUEVO LEÓN

LOS ALDAMAS

Sección: 15 Básica

Ubicación: CALLE JUÁREZ, SIN NÚMERO, BARRIO LOS ALDAMAS, CÓDIGO POSTAL 66910, LOS ALDAMAS, NUEVO LEÓN

LOS ALDAMAS

Sección: 16 Básica

Ubicación: CALLE MIGUEL F MARTÍNEZ, SIN NÚMERO, ESTACIÓN ALDAMAS, CÓDIGO POSTAL 66930, LOS ALDAMAS, NUEVO LEÓN

LOS ALDAMAS

Sección: 17 Básica

Ubicación: CALLE JOSÉ LÓPEZ PORTILLO, NÚMERO 111, ESTACIÓN ALDAMAS, BARRIO EL TASAJILLO, CÓDIGO POSTAL 66930, LOS ALDAMAS, NUEVO LEÓN

LOS HERRERAS

Sección: 805 Básica

Ubicación: CALLE ABASOLO, NÚMERO 515, BARRIO NORTE, CÓDIGO POSTAL 66850, LOS HERRERAS, NUEVO LEÓN

LOS HERRERAS

Sección: 806 Básica

Ubicación: CALLE 5 DE FEBRERO, SIN NÚMERO, COLONIA CENTRO, CÓDIGO POSTAL 66850, LOS HERRERAS, NUEVO LEÓN

LOS HERRERAS

Sección: 807 Básica

Ubicación: CALLE 20 DE NOVIEMBRE, SIN NÚMERO, COLONIA CENTRO, CÓDIGO POSTAL 66850, LOS HERRERAS, NUEVO LEÓN

LOS HERRERAS

Sección: 808 Básica

Ubicación: CALLE JUÁREZ, NÚMERO 406, COLONIA CENTRO, CÓDIGO POSTAL 66850, LOS HERRERAS, NUEVO LEÓN

LOS HERRERAS

Sección: 809 Básica

Ubicación: CALLE HIDALGO, NÚMERO 17, CONGREGACIÓN SAN VICENTE, CÓDIGO POSTAL 66860, LOS HERRERAS, NUEVO LEÓN

LOS HERRERAS

Sección: 810 Básica

Ubicación: CALLE MORELOS, SIN NÚMERO, SAN JOSÉ DE LA LAJA, CÓDIGO POSTAL 66850, LOS HERRERAS, NUEVO LEÓN

LOS RAMONES

Sección: 1712 Básica

Ubicación: CALLE ESCOBEDO, SIN NÚMERO, COLONIA CENTRO, CÓDIGO POSTAL 66800, LOS RAMONES, NUEVO LEÓN

LOS RAMONES

Sección: 1713 Básica

Ubicación: CALLE MORELOS, NÚMERO 455, COLONIA CENTRO, CÓDIGO POSTAL 66800, LOS RAMONES, NUEVO LEÓN

LOS RAMONES

Sección: 1714 Básica

Ubicación: CALLE ZARAGOZA, SIN NÚMERO, LOCALIDAD SAN BENITO, CÓDIGO POSTAL 66800, LOS RAMONES, NUEVO LEÓN

LOS RAMONES

Sección: 1715 Básica

Ubicación: CALLE IGNACIO ZARAGOZA, NÚMERO 37, REPUEBLO DEL ORIENTE EL CASERIO, CÓDIGO POSTAL 66825, LOS RAMONES, NUEVO LEÓN

LOS RAMONES

Sección: 1716 Básica

Ubicación: CALLE HÉROES DE NACOZARI, SIN NÚMERO, GARZA GONZÁLEZ, CÓDIGO POSTAL 66820, LOS RAMONES, NUEVO LEÓN

LOS RAMONES

Sección: 1717 Básica

Ubicación: CALLE SIN NOMBRE, SIN NÚMERO, LOCALIDAD FACUNDO GONZÁLEZ, CÓDIGO POSTAL 66810, LOS RAMONES, NUEVO LEÓN

LOS RAMONES

Sección: 1718 Básica

Ubicación: DOMICILIO CONOCIDO, SIN NÚMERO, ESTACIÓN LOMAS, CÓDIGO POSTAL 66800, LOS RAMONES, NUEVO LEÓN

LOS RAMONES

Sección: 1719 Básica

Ubicación: CALLE IGNACIO GARCÍA, SIN NÚMERO, ALTAMIRA, CÓDIGO POSTAL 66800, LOS RAMONES, NUEVO LEÓN

LOS RAMONES

Sección: 1720 Básica

Ubicación: CALLE PRINCIPAL, SIN NÚMERO, HACIENDA SAN ISIDRO, CÓDIGO POSTAL 66800, LOS RAMONES, NUEVO LEÓN

LOS RAMONES

Sección: 1720 Contigua 1

Ubicación: CALLE PRINCIPAL, SIN NÚMERO, HACIENDA SAN ISIDRO, CÓDIGO POSTAL 66800, LOS RAMONES, NUEVO LEÓN

LOS RAMONES

Sección: 1721 Básica

Ubicación: CALLE NICOLÁS BRAVO, SIN NÚMERO, HACIENDA EL CARRIZO, CÓDIGO POSTAL 66840, LOS RAMONES, NUEVO LEÓN

LOS RAMONES

Sección: 1722 Básica

Ubicación: CALLE PRINCIPAL, SIN NÚMERO, LAS ENRAMADAS, CÓDIGO POSTAL 66800, LOS RAMONES, NUEVO LEÓN

LOS RAMONES

Sección: 1723 Básica

Ubicación: CALLE PRINCIPAL, SIN NÚMERO, EL PORVENIR, CÓDIGO POSTAL 66849, LOS RAMONES, NUEVO LEÓN

MARÍN

Sección: 908 Básica

Ubicación: CALLE RUPERTO MARTÍNEZ, NÚMERO 204, ZONA CENTRO, CÓDIGO POSTAL 66700, MARÍN, NUEVO LEÓN

MARÍN

Sección: 908 Contigua 1

Ubicación: CALLE RUPERTO MARTÍNEZ, NÚMERO 204, ZONA CENTRO, CÓDIGO POSTAL 66700, MARÍN, NUEVO LEÓN

MARÍN

Sección: 909 Básica

Ubicación: CALLE MORELOS, NÚMERO 5 ORIENTE, ZONA CENTRO, CÓDIGO POSTAL 66700, MARÍN, NUEVO LEÓN

MARÍN

Sección: 910 Básica

Ubicación: CALLE CORONA NÚMERO 333, ZONA CENTRO, C.P. 66700, MARÍN, NUEVO LEÓN

MARÍN

Sección: 910 Contigua 1

Ubicación: CALLE CORONA NÚMERO 333, ZONA CENTRO, CÓDIGO POSTAL 66700, MARÍN, NUEVO LEÓN

MARÍN

Sección: 910 Contigua 2

Ubicación: CALLE CORONA NÚMERO 333, ZONA CENTRO, CÓDIGO POSTAL 66700, MARÍN, NUEVO LEÓN

MARÍN

Sección: 910 Extraordinaria 1

Ubicación: CALLE EMILIANO ZAPATA SIN NÚMERO, EJIDO MARÍN, CÓDIGO POSTAL 66700, MARÍN, NUEVO LEÓN

MARÍN

Sección: 910 Extraordinaria 1 Contigua 1

Ubicación: CALLE EMILIANO ZAPATA SIN NÚMERO, EJIDO MARÍN, CÓDIGO POSTAL 66700, MARÍN, NUEVO LEÓN

MELCHOR OCAMPO

Sección: 911 Básica

Ubicación: CALLE 5 DE FEBRERO, NÚMERO 122, COLONIA CENTRO, CÓDIGO POSTAL 65950, MELCHOR OCAMPO, NUEVO LEÓN

MELCHOR OCAMPO

Sección: 911 Contigua 1

Ubicación: CALLE 5 DE FEBRERO, NÚMERO 122, COLONIA CENTRO, CÓDIGO POSTAL 65950, MELCHOR OCAMPO, NUEVO LEÓN

MELCHOR OCAMPO

Sección: 912 Básica

Ubicación: CALLE FRANCISCO I. MADERO, SIN NÚMERO, COLONIA CENTRO, CÓDIGO POSTAL 65950, MELCHOR OCAMPO, NUEVO LEÓN

MIER Y NORIEGA

Sección: 913 Básica

Ubicación: CALLE LÓPEZ PORTILLO, SIN NÚMERO, COLONIA CENTRO, CÓDIGO POSTAL 67980, MIER Y NORIEGA, NUEVO LEÓN

MIER Y NORIEGA

Sección: 913 Extraordinaria 1

Ubicación: DOMICILIO CONOCIDO, SIN NÚMERO, EJIDO EL GALLITO, CÓDIGO POSTAL 67984, MIER Y NORIEGA, NUEVO LEÓN

MIER Y NORIEGA

Sección: 914 Básica

Ubicación: CALLE HIDALGO, NÚMERO 17, COLONIA CENTRO, CÓDIGO POSTAL 67980, MIER Y NORIEGA, NUEVO LEÓN

MIER Y NORIEGA

Sección: 915 Básica

Ubicación: DOMICILIO CONOCIDO, SIN NÚMERO, EJIDO SAN RAFAEL DE MARTÍNEZ, CÓDIGO POSTAL 67980, MIER Y NORIEGA, NUEVO LEÓN

MIER Y NORIEGA

Sección: 915 Contigua 1

Ubicación: DOMICILIO CONOCIDO, SIN NÚMERO, EJIDO SAN RAFAEL DE MARTÍNEZ, CÓDIGO POSTAL 67980, MIER Y NORIEGA, NUEVO LEÓN

MIER Y NORIEGA

Sección: 916 Básica

Ubicación: DOMICILIO CONOCIDO, SIN NÚMERO, EJIDO DOLORES, CÓDIGO POSTAL 67980, MIER Y NORIEGA, NUEVO LEÓN

MIER Y NORIEGA

Sección: 917 Básica

Ubicación: DOMICILIO CONOCIDO, SIN NÚMERO, EJIDO SAN ANTONIO DE ALAMITOS, CÓDIGO POSTAL 67980, MIER Y NORIEGA, NUEVO LEÓN

MIER Y NORIEGA

Sección: 917 Contigua 1

Ubicación: DOMICILIO CONOCIDO, SIN NÚMERO, EJIDO SAN ANTONIO DE ALAMITOS, CÓDIGO POSTAL 67980, MIER Y NORIEGA, NUEVO LEÓN

MIER Y NORIEGA

Sección: 918 Básica

Ubicación: DOMICILIO CONOCIDO, SIN NÚMERO, EJIDO LA CARDONA, CÓDIGO POSTAL 67980, MIER Y NORIEGA, NUEVO LEÓN

MIER Y NORIEGA

Sección: 919 Básica

Ubicación: DOMICILIO CONOCIDO, SIN NÚMERO, EJIDO CERROS BLANCOS, CÓDIGO POSTAL 67980, MIER Y NORIEGA, NUEVO LEÓN

MIER Y NORIEGA

Sección: 919 Contigua 1

Ubicación: DOMICILIO CONOCIDO, SIN NÚMERO, EJIDO CERROS BLANCOS, CÓDIGO POSTAL 67980, MIER Y NORIEGA, NUEVO LEÓN

MIER Y NORIEGA

Sección: 920 Básica

Ubicación: DOMICILIO CONOCIDO, SIN NÚMERO, EJIDO TAPONA MOREÑA, CÓDIGO POSTAL 67980, MIER Y NORIEGA, NUEVO LEÓN

MIER Y NORIEGA

Sección: 922 Básica

Ubicación: CALLE PABLO PARTIDA, SIN NÚMERO, COLONIA AGRÍCOLA SAN ISIDRO, CÓDIGO POSTAL 67980, MIER Y NORIEGA, NUEVO LEÓN

MINA

Sección: 925 Básica

Ubicación: CALLE HIDALGO, NÚMERO 318, ZONA CENTRO, MINA, CÓDIGO POSTAL 65100

<p>MINA Sección: 925 Contigua 1 Ubicación: CALLE HIDALGO, NÚMERO 318, ZONA CENTRO, MINA, CÓDIGO POSTAL 65100</p>	<p>MINA Sección: 927 Básica Ubicación: CALLE EMILIO CARRANZA, SIN NÚMERO, LOCALIDAD ESPINAZO, MINA, CÓDIGO POSTAL 65140</p>	<p>MINA Sección: 928 Básica Ubicación: CALLE DOCTOR AGUSTÍN SERNA, SIN NÚMERO, LOCALIDAD SAN JOSÉ DE LA POPA, MINA, CÓDIGO POSTAL 65140</p>
<p>MINA Sección: 930 Básica Ubicación: DOMICILIO CONOCIDO, SIN NÚMERO, LOCALIDAD PRESA LA MULA, MINA, CÓDIGO POSTAL 65100</p>	<p>MINA Sección: 2408 Básica Ubicación: CALLE HIDALGO, NÚMERO 301, ZONA CENTRO, MINA, CÓDIGO POSTAL 65100</p>	<p>MINA Sección: 2408 Contigua 1 Ubicación: CALLE HIDALGO, NÚMERO 301, ZONA CENTRO, MINA, CÓDIGO POSTAL 65100</p>
<p>MINA Sección: 2409 Básica Ubicación: CALLE HIDALGO, SIN NÚMERO, ZONA CENTRO, MINA, CÓDIGO POSTAL 65100</p>	<p>MINA Sección: 2409 Contigua 1 Ubicación: CALLE HIDALGO, SIN NÚMERO, ZONA CENTRO, MINA, CÓDIGO POSTAL 65100</p>	<p>MINA Sección: 2410 Básica Ubicación: CALLE HIDALGO, SIN NÚMERO, ZONA CENTRO, MINA, CÓDIGO POSTAL 65100</p>
<p>MINA Sección: 2410 Contigua 1 Ubicación: CALLE HIDALGO, SIN NÚMERO, ZONA CENTRO, MINA, CÓDIGO POSTAL 65100</p>	<p>MONTEMORELOS Sección: 931 Básica Ubicación: AVENIDA LIBERTAD, SIN NÚMERO, COLONIA ZAMBRANO, CÓDIGO POSTAL 67500, MONTEMORELOS, NUEVO LEÓN</p>	<p>MONTEMORELOS Sección: 931 Contigua 1 Ubicación: AVENIDA LIBERTAD, SIN NÚMERO, COLONIA ZAMBRANO, CÓDIGO POSTAL 67500, MONTEMORELOS, NUEVO LEÓN</p>
<p>MONTEMORELOS Sección: 931 Contigua 2 Ubicación: AVENIDA LIBERTAD, SIN NÚMERO, COLONIA ZAMBRANO, CÓDIGO POSTAL 67500, MONTEMORELOS, NUEVO LEÓN</p>	<p>MONTEMORELOS Sección: 931 Contigua 3 Ubicación: AVENIDA LIBERTAD, SIN NÚMERO, COLONIA ZAMBRANO, CÓDIGO POSTAL 67500, MONTEMORELOS, NUEVO LEÓN</p>	<p>MONTEMORELOS Sección: 932 Básica Ubicación: CALLE 3 GUERRAS, SIN NÚMERO, COLONIA BARRIO MATAMOROS, CÓDIGO POSTAL 67510, MONTEMORELOS, NUEVO LEÓN</p>
<p>MONTEMORELOS Sección: 932 Contigua 1 Ubicación: CALLE 3 GUERRAS, SIN NÚMERO, COLONIA BARRIO MATAMOROS, CÓDIGO POSTAL 67510, MONTEMORELOS, NUEVO LEÓN</p>	<p>MONTEMORELOS Sección: 933 Básica Ubicación: CALLE GUERRERO, NÚMERO 702, COLONIA DEL MAESTRO, CÓDIGO POSTAL 67500, MONTEMORELOS, NUEVO LEÓN</p>	<p>MONTEMORELOS Sección: 933 Contigua 1 Ubicación: CALLE GUERRERO, NÚMERO 702, COLONIA DEL MAESTRO, CÓDIGO POSTAL 67500, MONTEMORELOS, NUEVO LEÓN</p>
<p>MONTEMORELOS Sección: 934 Básica Ubicación: CALLE ABASOLO, NÚMERO 119 NORTE, BARRIO MATAMOROS, CÓDIGO POSTAL 67510, MONTEMORELOS, NUEVO LEÓN</p>	<p>MONTEMORELOS Sección: 934 Contigua 1 Ubicación: CALLE ABASOLO, NÚMERO 119 NORTE, BARRIO MATAMOROS, CÓDIGO POSTAL 67510, MONTEMORELOS, NUEVO LEÓN</p>	<p>MONTEMORELOS Sección: 935 Básica Ubicación: CALLE 5 DE MAYO, SIN NÚMERO, FRACCIONAMIENTO CRUZ VERDE, CÓDIGO POSTAL 67528, MONTEMORELOS, NUEVO LEÓN</p>
<p>MONTEMORELOS Sección: 935 Contigua 1 Ubicación: CALLE 5 DE MAYO, SIN NÚMERO, FRACCIONAMIENTO CRUZ VERDE, CÓDIGO POSTAL 67528, MONTEMORELOS, NUEVO LEÓN</p>	<p>MONTEMORELOS Sección: 935 Contigua 2 Ubicación: CALLE 5 DE MAYO, SIN NÚMERO, FRACCIONAMIENTO CRUZ VERDE, CÓDIGO POSTAL 67528, MONTEMORELOS, NUEVO LEÓN</p>	<p>MONTEMORELOS Sección: 935 Contigua 3 Ubicación: CALLE 5 DE MAYO, SIN NÚMERO, FRACCIONAMIENTO CRUZ VERDE, CÓDIGO POSTAL 67528, MONTEMORELOS, NUEVO LEÓN</p>
<p>MONTEMORELOS Sección: 935 Contigua 4 Ubicación: CALLE 5 DE MAYO, SIN NÚMERO, FRACCIONAMIENTO CRUZ VERDE, CÓDIGO POSTAL 67528, MONTEMORELOS, NUEVO LEÓN</p>	<p>MONTEMORELOS Sección: 936 Básica Ubicación: AVENIDA LIBERTAD, SIN NÚMERO, BARRIO MATAMOROS, CÓDIGO POSTAL 67520, MONTEMORELOS, NUEVO LEÓN</p>	<p>MONTEMORELOS Sección: 936 Contigua 1 Ubicación: AVENIDA LIBERTAD, SIN NÚMERO, BARRIO MATAMOROS, CÓDIGO POSTAL 67520, MONTEMORELOS, NUEVO LEÓN</p>

MONTEMORELOS

Sección: 937 Básica

Ubicación: CALLE JUÁREZ, NÚMERO 112, BARRIO PARÁS, CÓDIGO POSTAL 67520, MONTEMORELOS, NUEVO LEÓN

MONTEMORELOS

Sección: 938 Básica

Ubicación: AVENIDA AL MONUMENTO JOSÉ MARÍA MORELOS, SIN NÚMERO, COLONIA MORELOS, CÓDIGO POSTAL 67510, MONTEMORELOS, NUEVO LEÓN

MONTEMORELOS

Sección: 938 Contigua 1

Ubicación: AVENIDA AL MONUMENTO JOSÉ MARÍA MORELOS, SIN NÚMERO, COLONIA MORELOS, CÓDIGO POSTAL 67510, MONTEMORELOS, NUEVO LEÓN

MONTEMORELOS

Sección: 938 Contigua 2

Ubicación: AVENIDA AL MONUMENTO JOSÉ MARÍA MORELOS, SIN NÚMERO, COLONIA MORELOS, CÓDIGO POSTAL 67510, MONTEMORELOS, NUEVO LEÓN

MONTEMORELOS

Sección: 939 Básica

Ubicación: CALLE GUSTAVO DÍAZ ORDAZ, SIN NÚMERO, COLONIA INFONAVIT SECTOR 3, CÓDIGO POSTAL 67543, MONTEMORELOS, NUEVO LEÓN

MONTEMORELOS

Sección: 939 Contigua 1

Ubicación: CALLE GUSTAVO DÍAZ ORDAZ, SIN NÚMERO, COLONIA INFONAVIT SECTOR 3, CÓDIGO POSTAL 67543, MONTEMORELOS, NUEVO LEÓN

MONTEMORELOS

Sección: 939 Contigua 2

Ubicación: CALLE GUSTAVO DÍAZ ORDAZ, SIN NÚMERO, COLONIA INFONAVIT SECTOR 3, CÓDIGO POSTAL 67543, MONTEMORELOS, NUEVO LEÓN

MONTEMORELOS

Sección: 939 Contigua 3

Ubicación: CALLE GUSTAVO DÍAZ ORDAZ, SIN NÚMERO, COLONIA INFONAVIT SECTOR 3, CÓDIGO POSTAL 67543, MONTEMORELOS, NUEVO LEÓN

MONTEMORELOS

Sección: 939 Contigua 4

Ubicación: CALLE GUSTAVO DÍAZ ORDAZ, SIN NÚMERO, COLONIA INFONAVIT SECTOR 3, CÓDIGO POSTAL 67543, MONTEMORELOS, NUEVO LEÓN

MONTEMORELOS

Sección: 939 Contigua 5

Ubicación: CALLE GUSTAVO DÍAZ ORDAZ, SIN NÚMERO, COLONIA INFONAVIT SECTOR 3, CÓDIGO POSTAL 67543, MONTEMORELOS, NUEVO LEÓN

MONTEMORELOS

Sección: 940 Básica

Ubicación: CALLE OLEODUCTO, NÚMERO 101 ORIENTE, COLONIA ANITA, LÁZARO CÁRDENAS, CÓDIGO POSTAL 67541, MONTEMORELOS, NUEVO LEÓN

MONTEMORELOS

Sección: 940 Contigua 1

Ubicación: CALLE OLEODUCTO, NÚMERO 101 ORIENTE, COLONIA ANITA, LÁZARO CÁRDENAS, CÓDIGO POSTAL 67541, MONTEMORELOS, NUEVO LEÓN

MONTEMORELOS

Sección: 941 Básica

Ubicación: CALLE 18 DE MARZO, NÚMERO 210, BARRIO LERDO DE TEJADA, CÓDIGO POSTAL 65770, MONTEMORELOS, NUEVO LEÓN

MONTEMORELOS

Sección: 941 Contigua 1

Ubicación: CALLE 18 DE MARZO, NÚMERO 210, BARRIO LERDO DE TEJADA, CÓDIGO POSTAL 65770, MONTEMORELOS, NUEVO LEÓN

MONTEMORELOS

Sección: 942 Básica

Ubicación: CALLE CONSTITUCIÓN, NÚMERO 555, BARRIO MENDIVIL, CÓDIGO POSTAL 67540, MONTEMORELOS, NUEVO LEÓN

MONTEMORELOS

Sección: 942 Contigua 1

Ubicación: CALLE CONSTITUCIÓN, NÚMERO 555, BARRIO MENDIVIL, CÓDIGO POSTAL 67540, MONTEMORELOS, NUEVO LEÓN

MONTEMORELOS

Sección: 943 Básica

Ubicación: CALLE FRONTERA SUR, SIN NÚMERO, BARRIO MENDIVIL, CÓDIGO POSTAL 67500, MONTEMORELOS, NUEVO LEÓN

MONTEMORELOS

Sección: 944 Básica

Ubicación: CALLE DEGOLLADO, SIN NÚMERO, BARRIO ZARAGOZA, CÓDIGO POSTAL 67530, MONTEMORELOS, NUEVO LEÓN

MONTEMORELOS

Sección: 944 Contigua 1

Ubicación: CALLE DEGOLLADO, SIN NÚMERO, BARRIO ZARAGOZA, CÓDIGO POSTAL 67530, MONTEMORELOS, NUEVO LEÓN

MONTEMORELOS

Sección: 945 Básica

Ubicación: CALLE DOCTOR AMEL BAROCIO, SIN NÚMERO, BARRIO ZARAGOZA, CÓDIGO POSTAL 67500, MONTEMORELOS, NUEVO LEÓN

MONTEMORELOS

Sección: 945 Especial 1

Ubicación: CALLE CALDERÓN, SIN NÚMERO, COLONIA CENTRO, CÓDIGO POSTAL 67500, MONTEMORELOS, NUEVO LEÓN

MONTEMORELOS

Sección: 946 Básica

Ubicación: CALLE CALDERÓN, SIN NÚMERO, SECCIÓN LA CARLOTA, CÓDIGO POSTAL 67510, MONTEMORELOS, NUEVO LEÓN

MONTEMORELOS

Sección: 946 Contigua 1

Ubicación: CALLE CALDERÓN, SIN NÚMERO, SECCIÓN LA CARLOTA, CÓDIGO POSTAL 67510, MONTEMORELOS, NUEVO LEÓN

MONTEMORELOS

Sección: 946 Contigua 2

Ubicación: CALLE CALDERÓN, SIN NÚMERO, SECCIÓN LA CARLOTA, CÓDIGO POSTAL 67510, MONTEMORELOS, NUEVO LEÓN

MONTEMORELOS

Sección: 947 Básica

Ubicación: CALLE SALVADOR DÍAZ MIRÓN, SIN NÚMERO, SECCIÓN GIL DE LEYVA, CÓDIGO POSTAL 67560, MONTEMORELOS, NUEVO LEÓN

MONTEMORELOS

Sección: 947 Contigua 1

Ubicación: CALLE SALVADOR DÍAZ MIRÓN, SIN NÚMERO, SECCIÓN GIL DE LEYVA, CÓDIGO POSTAL 67560, MONTEMORELOS, NUEVO LEÓN

MONTEMORELOS

Sección: 947 Contigua 2

Ubicación: CALLE SALVADOR DÍAZ MIRÓN, SIN NÚMERO, SECCIÓN GIL DE LEYVA, CÓDIGO POSTAL 67560, MONTEMORELOS, NUEVO LEÓN

<p>MONTEMORELOS Sección: 947 Contigua 3 Ubicación: CALLE SALVADOR DÍAZ MIRÓN, SIN NÚMERO, SECCIÓN GIL DE LEYVA, CÓDIGO POSTAL 67560, MONTEMORELOS, NUEVO LEÓN</p>	<p>MONTEMORELOS Sección: 948 Básica Ubicación: CALLE NÍZPERO, SIN NÚMERO, COLONIA ALFONSO MARTÍNEZ DOMÍNGUEZ, CÓDIGO POSTAL 67535, MONTEMORELOS, NUEVO LEÓN</p>	<p>MONTEMORELOS Sección: 948 Contigua 1 Ubicación: CALLE NÍZPERO, SIN NÚMERO, COLONIA ALFONSO MARTÍNEZ DOMÍNGUEZ, CÓDIGO POSTAL 67535, MONTEMORELOS, NUEVO LEÓN</p>
<p>MONTEMORELOS Sección: 948 Contigua 2 Ubicación: CALLE NÍZPERO, SIN NÚMERO, COLONIA ALFONSO MARTÍNEZ DOMÍNGUEZ, CÓDIGO POSTAL 67535, MONTEMORELOS, NUEVO LEÓN</p>	<p>MONTEMORELOS Sección: 948 Contigua 3 Ubicación: CALLE NÍZPERO, SIN NÚMERO, COLONIA ALFONSO MARTÍNEZ DOMÍNGUEZ, CÓDIGO POSTAL 67535, MONTEMORELOS, NUEVO LEÓN</p>	<p>MONTEMORELOS Sección: 948 Contigua 4 Ubicación: CALLE NÍZPERO, SIN NÚMERO, COLONIA ALFONSO MARTÍNEZ DOMÍNGUEZ, CÓDIGO POSTAL 67535, MONTEMORELOS, NUEVO LEÓN</p>
<p>MONTEMORELOS Sección: 948 Contigua 5 Ubicación: CALLE NÍZPERO, SIN NÚMERO, COLONIA ALFONSO MARTÍNEZ DOMÍNGUEZ, CÓDIGO POSTAL 67535, MONTEMORELOS, NUEVO LEÓN</p>	<p>MONTEMORELOS Sección: 949 Básica Ubicación: CALLE OSCAR GARCÍA GONZÁLEZ, SIN NÚMERO, COLONIA LADRILLERA, CÓDIGO POSTAL 67530, MONTEMORELOS, NUEVO LEÓN</p>	<p>MONTEMORELOS Sección: 949 Contigua 1 Ubicación: CALLE OSCAR GARCÍA GONZÁLEZ, SIN NÚMERO, COLONIA LADRILLERA, CÓDIGO POSTAL 67530, MONTEMORELOS, NUEVO LEÓN</p>
<p>MONTEMORELOS Sección: 950 Básica Ubicación: CALLE ARTÍCULO TERCERO, SIN NÚMERO, COLONIA LADRILLERA, CÓDIGO POSTAL 67580, MONTEMORELOS, NUEVO LEÓN</p>	<p>MONTEMORELOS Sección: 950 Contigua 1 Ubicación: CALLE ARTÍCULO TERCERO, SIN NÚMERO, COLONIA LADRILLERA, CÓDIGO POSTAL 67580, MONTEMORELOS, NUEVO LEÓN</p>	<p>MONTEMORELOS Sección: 951 Básica Ubicación: CALLE FRONTERA, SIN NÚMERO, BARRIO JALISCO, SECCIÓN GARZA GARCÍA, CÓDIGO POSTAL 67590, MONTEMORELOS, NUEVO LEÓN</p>
<p>MONTEMORELOS Sección: 951 Contigua 1 Ubicación: CALLE FRONTERA, SIN NÚMERO, BARRIO JALISCO, SECCIÓN GARZA GARCÍA, CÓDIGO POSTAL 67590, MONTEMORELOS, NUEVO LEÓN</p>	<p>MONTEMORELOS Sección: 951 Contigua 2 Ubicación: CALLE FRONTERA, SIN NÚMERO, BARRIO JALISCO, SECCIÓN GARZA GARCÍA, CÓDIGO POSTAL 67590, MONTEMORELOS, NUEVO LEÓN</p>	<p>MONTEMORELOS Sección: 952 Básica Ubicación: CALLE DOCTOR REYNALDO GUTIÉRREZ, NÚMERO 204, COLONIA JOSÉ M PARÁS BALLESTEROS, CÓDIGO POSTAL 67580, MONTEMORELOS, NUEVO LEÓN</p>
<p>MONTEMORELOS Sección: 952 Contigua 1 Ubicación: CALLE DOCTOR REYNALDO GUTIÉRREZ, NÚMERO 204, COLONIA JOSÉ M PARÁS BALLESTEROS, CÓDIGO POSTAL 67580, MONTEMORELOS, NUEVO LEÓN</p>	<p>MONTEMORELOS Sección: 953 Básica Ubicación: DOMICILIO CONOCIDO, SIN NÚMERO, COMUNIDAD SAN MIGUEL, CÓDIGO POSTAL 67500, MONTEMORELOS, NUEVO LEÓN</p>	<p>MONTEMORELOS Sección: 954 Básica Ubicación: CALLE BRAVO, SIN NÚMERO, COMUNIDAD HACIENDA EL FRAILE, CÓDIGO POSTAL 67500, MONTEMORELOS, NUEVO LEÓN</p>
<p>MONTEMORELOS Sección: 954 Contigua 1 Ubicación: CALLE BRAVO, SIN NÚMERO, COMUNIDAD HACIENDA EL FRAILE, CÓDIGO POSTAL 67500, MONTEMORELOS, NUEVO LEÓN</p>	<p>MONTEMORELOS Sección: 956 Básica Ubicación: CALLE JUÁREZ, SIN NÚMERO, COMUNIDAD VALLE HIDALGO, CÓDIGO POSTAL 67500, MONTEMORELOS, NUEVO LEÓN</p>	<p>MONTEMORELOS Sección: 957 Básica Ubicación: CALLE POLICARPIO CAVAZOS TREVIÑO, SIN NÚMERO, COMUNIDAD LOS ARROYOS, CÓDIGO POSTAL 67604, MONTEMORELOS, NUEVO LEÓN</p>
<p>MONTEMORELOS Sección: 958 Básica Ubicación: DOMICILIO CONOCIDO, SIN NÚMERO, EJIDO EL PUERTO DE LA CANTERA, CÓDIGO POSTAL 67500, MONTEMORELOS, NUEVO LEÓN</p>	<p>MONTEMORELOS Sección: 958 Contigua 1 Ubicación: DOMICILIO CONOCIDO, SIN NÚMERO, EJIDO EL PUERTO DE LA CANTERA, CÓDIGO POSTAL 67500, MONTEMORELOS, NUEVO LEÓN</p>	<p>MONTEMORELOS Sección: 959 Básica Ubicación: DOMICILIO CONOCIDO, SIN NÚMERO, COMUNIDAD OJO DE AGUA, CÓDIGO POSTAL 67614, MONTEMORELOS, NUEVO LEÓN</p>
<p>MONTEMORELOS Sección: 960 Básica Ubicación: DOMICILIO CONOCIDO, SIN NÚMERO, HACIENDA CAÑAS DE OCAMPO, CÓDIGO POSTAL 67500, MONTEMORELOS, NUEVO LEÓN</p>	<p>MONTEMORELOS Sección: 961 Básica Ubicación: AVENIDA BUGAMBILIAS, SIN NÚMERO, FRACCIONAMIENTO LOS SABINOS, CÓDIGO POSTAL 67515, MONTEMORELOS, NUEVO LEÓN</p>	<p>MONTEMORELOS Sección: 961 Contigua 1 Ubicación: AVENIDA BUGAMBILIAS, SIN NÚMERO, FRACCIONAMIENTO LOS SABINOS, CÓDIGO POSTAL 67515, MONTEMORELOS, NUEVO LEÓN</p>

MONTEMORELOS

Sección: 961 Contigua 2

Ubicación: AVENIDA BUGAMBILIAS, SIN NÚMERO, FRACCIONAMIENTO LOS SABINOS, CÓDIGO POSTAL 67515, MONTEMORELOS, NUEVO LEÓN

MONTEMORELOS

Sección: 961 Contigua 3

Ubicación: AVENIDA BUGAMBILIAS, SIN NÚMERO, FRACCIONAMIENTO LOS SABINOS, CÓDIGO POSTAL 67515, MONTEMORELOS, NUEVO LEÓN

MONTEMORELOS

Sección: 961 Contigua 4

Ubicación: AVENIDA BUGAMBILIAS, SIN NÚMERO, FRACCIONAMIENTO LOS SABINOS, CÓDIGO POSTAL 67515, MONTEMORELOS, NUEVO LEÓN

MONTEMORELOS

Sección: 961 Contigua 5

Ubicación: AVENIDA BUGAMBILIAS, SIN NÚMERO, FRACCIONAMIENTO LOS SABINOS, CÓDIGO POSTAL 67515, MONTEMORELOS, NUEVO LEÓN

MONTEMORELOS

Sección: 962 Básica

Ubicación: AVENIDA RODOLFO DE LEÓN, SIN NÚMERO, COMUNIDAD LA BARRANCA, CÓDIGO POSTAL 67500, MONTEMORELOS, NUEVO LEÓN

MONTEMORELOS

Sección: 963 Básica

Ubicación: DOMICILIO CONOCIDO, SIN NÚMERO, COMUNIDAD LOMA PRIETA, CÓDIGO POSTAL 67610, MONTEMORELOS, NUEVO LEÓN

MONTEMORELOS

Sección: 963 Contigua 1

Ubicación: DOMICILIO CONOCIDO, SIN NÚMERO, COMUNIDAD LOMA PRIETA, CÓDIGO POSTAL 67610, MONTEMORELOS, NUEVO LEÓN

MONTEMORELOS

Sección: 963 Contigua 2

Ubicación: DOMICILIO CONOCIDO, SIN NÚMERO, COMUNIDAD LOMA PRIETA, CÓDIGO POSTAL 67610, MONTEMORELOS, NUEVO LEÓN

MONTEMORELOS

Sección: 964 Básica

Ubicación: CALLE MAURO VALDEZ, SIN NÚMERO, CONGREGACIÓN CALLES, CÓDIGO POSTAL 67608, MONTEMORELOS, NUEVO LEÓN

MONTEMORELOS

Sección: 964 Contigua 1

Ubicación: CALLE MAURO VALDEZ, SIN NÚMERO, CONGREGACIÓN CALLES, CÓDIGO POSTAL 67608, MONTEMORELOS, NUEVO LEÓN

MONTEMORELOS

Sección: 965 Básica

Ubicación: CALLE MARCELINO RAMÍREZ, SIN NÚMERO, COMUNIDAD EL BAJÍO, CÓDIGO POSTAL 67607, MONTEMORELOS, NUEVO LEÓN

MONTEMORELOS

Sección: 965 Contigua 1

Ubicación: CALLE MARCELINO RAMÍREZ, SIN NÚMERO, COMUNIDAD EL BAJÍO, CÓDIGO POSTAL 67607, MONTEMORELOS, NUEVO LEÓN

MONTEMORELOS

Sección: 966 Básica

Ubicación: DOMICILIO CONOCIDO, SIN NÚMERO, COMUNIDAD LA PALMA, CÓDIGO POSTAL 67512, MONTEMORELOS, NUEVO LEÓN

MONTEMORELOS

Sección: 967 Básica

Ubicación: DOMICILIO CONOCIDO, SIN NÚMERO, COMUNIDAD EL PASTOR, CÓDIGO POSTAL 67617, MONTEMORELOS, NUEVO LEÓN

MONTEMORELOS

Sección: 968 Básica

Ubicación: DOMICILIO CONOCIDO, SIN NÚMERO, COMUNIDAD EL TERRERO, CÓDIGO POSTAL 67619, MONTEMORELOS, NUEVO LEÓN

MONTEMORELOS

Sección: 969 Básica

Ubicación: DOMICILIO CONOCIDO, SIN NÚMERO, COMUNIDAD ESCOBEDO, CÓDIGO POSTAL 67618, MONTEMORELOS, NUEVO LEÓN

MONTEMORELOS

Sección: 970 Básica

Ubicación: CALLE FRANCISCO I MADERO, SIN NÚMERO, EJIDO CHIHUAHUA, CÓDIGO POSTAL 67614, MONTEMORELOS, NUEVO LEÓN

MONTEMORELOS

Sección: 971 Básica

Ubicación: DOMICILIO CONOCIDO, SIN NÚMERO, EJIDO ESTACIÓN HUERTAS, CÓDIGO POSTAL 67639, MONTEMORELOS, NUEVO LEÓN

MONTEMORELOS

Sección: 972 Básica

Ubicación: DOMICILIO CONOCIDO, SIN NÚMERO, EJIDO LA UNIÓN, CÓDIGO POSTAL 67637, MONTEMORELOS, NUEVO LEÓN

MONTEMORELOS

Sección: 973 Básica

Ubicación: DOMICILIO CONOCIDO, SIN NÚMERO, EJIDO EL TORO, CÓDIGO POSTAL 67637, MONTEMORELOS, NUEVO LEÓN

MONTERREY

Sección: 975 Básica

Ubicación: CALLE NARDO, # 6037, COLONIA VALLE DEL TOPO CHICO, CÓDIGO POSTAL 64250, MONTERREY, NUEVO LEÓN

MONTERREY

Sección: 975 Contigua 1

Ubicación: CALLE NARDO, # 6037, COLONIA VALLE DEL TOPO CHICO, CÓDIGO POSTAL 64250, MONTERREY, NUEVO LEÓN

MONTERREY

Sección: 976 Básica

Ubicación: CALLE RAYONES, # 2320, COLONIA PABLO A. GONZÁLEZ, CÓDIGO POSTAL 64250, MONTERREY, NUEVO LEÓN

MONTERREY

Sección: 976 Contigua 1

Ubicación: CALLE RAYONES, #2309, COLONIA PABLO A. GONZÁLEZ, CÓDIGO POSTAL 64250, MONTERREY, NUEVO LEÓN

MONTERREY

Sección: 976 Contigua 2

Ubicación: CALLE NABOR CAMARGO, # 2305, COLONIA PABLO A. GONZÁLEZ, CÓDIGO POSTAL 64250, MONTERREY, NUEVO LEÓN

MONTERREY

Sección: 977 Básica

Ubicación: CALLE ARNULFO PORTALES, # 2008, COLONIA PABLO A. GONZÁLEZ, CÓDIGO POSTAL 64250, MONTERREY, NUEVO LEÓN

MONTERREY

Sección: 977 Contigua 1

Ubicación: CALLE ANTONIO TRUJILLO, #5954, COLONIA PABLO A. GONZÁLEZ, CÓDIGO POSTAL 64250, MONTERREY, NUEVO LEÓN

MONTERREY

Sección: 978 Básica

Ubicación: CALLE RICARDO SOSA PAVÓN, # 6015, COLONIA PABLO A. GONZÁLEZ, CÓDIGO POSTAL 64250, MONTERREY, NUEVO LEÓN

MONTERREY

Sección: 978 Contigua 1

Ubicación: CALLE RICARDO SOSA PAVÓN, # 6015, COLONIA PABLO A. GONZÁLEZ, CÓDIGO POSTAL 64250, MONTERREY, NUEVO LEÓN

MONTERREY

Sección: 979 Básica

Ubicación: CALLE ALFREDO VALDIVIA, SIN NÚMERO, COLONIA JOSEFA ORTIZ DE DOMÍNGUEZ, CÓDIGO POSTAL 64250, MONTERREY, NUEVO LEÓN

MONTERREY

Sección: 979 Contigua 1

Ubicación: CALLE ALFREDO VALDIVIA, SIN NÚMERO, COLONIA JOSEFA ORTIZ DE DOMÍNGUEZ, CÓDIGO POSTAL 64250, MONTERREY, NUEVO LEÓN

MONTERREY

Sección: 979 Contigua 2

Ubicación: CALLE ALFREDO VALDIVIA, SIN NÚMERO, COLONIA JOSEFA ORTIZ DE DOMÍNGUEZ, CÓDIGO POSTAL 64250, MONTERREY, NUEVO LEÓN

MONTERREY

Sección: 980 Básica

Ubicación: CALLE JUAN G. ALVARADO, # 2320, COLONIA JOSEFA ORTIZ DE DOMÍNGUEZ, CÓDIGO POSTAL 64250, MONTERREY, NUEVO LEÓN

MONTERREY

Sección: 980 Contigua 1

Ubicación: CALLE JUAN G. ALVARADO, # 2320, COLONIA JOSEFA ORTIZ DE DOMÍNGUEZ, CÓDIGO POSTAL 64250, MONTERREY, NUEVO LEÓN

MONTERREY

Sección: 981 Básica

Ubicación: AVENIDA FERROCARRILERA, # 2063, COLONIA FERROCARRILERA, CÓDIGO POSTAL 64250, MONTERREY, NUEVO LEÓN

MONTERREY

Sección: 981 Contigua 1

Ubicación: AVENIDA FERROCARRILERA, # 2063, COLONIA FERROCARRILERA, CÓDIGO POSTAL 64250, MONTERREY, NUEVO LEÓN

MONTERREY

Sección: 982 Básica

Ubicación: CALLE INGENIERO ÁNGEL BELARES, # 2102, COLONIA FERROCARRILERA, CÓDIGO POSTAL 64250, MONTERREY, NUEVO LEÓN

MONTERREY

Sección: 982 Contigua 1

Ubicación: CALLE INGENIERO ÁNGEL BELARES, # 2102, COLONIA FERROCARRILERA, CÓDIGO POSTAL 64250, MONTERREY, NUEVO LEÓN

MONTERREY

Sección: 983 Básica

Ubicación: AVENIDA FERROCARRILERA, # 5101, COLONIA FERROCARRILERA, CÓDIGO POSTAL 64250, MONTERREY, NUEVO LEÓN

MONTERREY

Sección: 983 Contigua 1

Ubicación: AVENIDA FERROCARRILERA, # 5101, COLONIA FERROCARRILERA, CÓDIGO POSTAL 64250, MONTERREY, NUEVO LEÓN

MONTERREY

Sección: 984 Básica

Ubicación: CALLE SERVANDO ALZATI, # 2214, COLONIA FERROCARRILERA, CÓDIGO POSTAL 64250, MONTERREY, NUEVO LEÓN

MONTERREY

Sección: 984 Contigua 1

Ubicación: CALLE SERVANDO ALZATI, #2219, COLONIA FERROCARRILERA, CÓDIGO POSTAL 64250, MONTERREY, NUEVO LEÓN

MONTERREY

Sección: 987 Básica

Ubicación: CALLE ABELARDO REYES, # 1917, COLONIA SAN JOSÉ NORTE, CÓDIGO POSTAL 64270, MONTERREY, NUEVO LEÓN

MONTERREY

Sección: 987 Contigua 1

Ubicación: CALLE ABELARDO REYES, #1902, COLONIA SAN JOSÉ, CÓDIGO POSTAL 64270, MONTERREY, NUEVO LEÓN

MONTERREY

Sección: 1432 Básica

Ubicación: CALLE DE LOS COMERCIANTES, SIN NÚMERO, COLONIA FOMERREY 35, CÓDIGO POSTAL 64209, MONTERREY, NUEVO LEÓN

MONTERREY

Sección: 1432 Contigua 1

Ubicación: CALLE DE LOS COMERCIANTES, SIN NÚMERO, COLONIA FOMERREY 35, CÓDIGO POSTAL 64209, MONTERREY, NUEVO LEÓN

MONTERREY

Sección: 1432 Contigua 2

Ubicación: CALLE DE LOS COMERCIANTES, SIN NÚMERO, COLONIA FOMERREY 35, CÓDIGO POSTAL 64209, MONTERREY, NUEVO LEÓN

MONTERREY

Sección: 1433 Básica

Ubicación: CALLE DEL SECTOR POPULAR, # 2338, COLONIA FOMERREY 35, CÓDIGO POSTAL 64209, MONTERREY, NUEVO LEÓN

MONTERREY

Sección: 1433 Contigua 1

Ubicación: CALLE DE LOS TAXISTAS, #2303, COLONIA FOMERREY 35, CÓDIGO POSTAL 64209, MONTERREY, NUEVO LEÓN

MONTERREY

Sección: 1433 Contigua 2

Ubicación: CALLE DEL SECTOR POPULAR, #2312, COLONIA FOMERREY 35, CÓDIGO POSTAL 64209, MONTERREY, NUEVO LEÓN

MONTERREY

Sección: 1434 Básica

Ubicación: CALLE DE LOS CAMPESINOS, # 2225, COLONIA FOMERREY 35, CÓDIGO POSTAL 64209, MONTERREY, NUEVO LEÓN

MONTERREY

Sección: 1434 Contigua 1

Ubicación: CALLE DE LOS CAMPESINOS, #2240, COLONIA FOMERREY 35, CÓDIGO POSTAL 64209, MONTERREY, NUEVO LEÓN

MONTERREY

Sección: 1434 Contigua 2

Ubicación: AVENIDA DE LOS INDUSTRIALES, #2210, COLONIA FOMERREY 35, CÓDIGO POSTAL 64209, MONTERREY, NUEVO LEÓN

MONTERREY

Sección: 1435 Básica

Ubicación: CALLE DE LA CNOP, SIN NÚMERO, COLONIA FOMERREY 35, CÓDIGO POSTAL 64209, MONTERREY, NUEVO LEÓN

MONTERREY

Sección: 1435 Contigua 1

Ubicación: CALLE DE LA CNOP, SIN NÚMERO,
COLONIA FOMERREY 35, CÓDIGO POSTAL 64209,
MONTERREY, NUEVO LEÓN

MONTERREY

Sección: 1435 Contigua 2

Ubicación: CALLE DE LA CNOP, SIN NÚMERO,
COLONIA FOMERREY 35, CÓDIGO POSTAL 64209,
MONTERREY, NUEVO LEÓN

MONTERREY

Sección: 1435 Contigua 3

Ubicación: CALLE DE LA CNOP, SIN NÚMERO,
COLONIA FOMERREY 35, CÓDIGO POSTAL 64209,
MONTERREY, NUEVO LEÓN

MONTERREY

Sección: 1436 Básica

Ubicación: CALLE EMANCIPACIÓN PROLETARIA, #
5432, COLONIA CROC, CÓDIGO POSTAL 64200,
MONTERREY, NUEVO LEÓN

MONTERREY

Sección: 1436 Contigua 1

Ubicación: CALLE EMANCIPACIÓN PROLETARIA, #
5432, COLONIA CROC, CÓDIGO POSTAL 64200,
MONTERREY, NUEVO LEÓN

MONTERREY

Sección: 1436 Contigua 2

Ubicación: CALLE EMANCIPACIÓN PROLETARIA, #
5432, COLONIA CROC, CÓDIGO POSTAL 64200,
MONTERREY, NUEVO LEÓN

MONTERREY

Sección: 1437 Básica

Ubicación: CALLE QUELONIA, SIN NÚMERO,
COLONIA FOMERREY 24, CÓDIGO POSTAL 64208,
MONTERREY, NUEVO LEÓN

MONTERREY

Sección: 1437 Contigua 1

Ubicación: CALLE QUELONIA, SIN NÚMERO,
COLONIA FOMERREY 24, CÓDIGO POSTAL 64208,
MONTERREY, NUEVO LEÓN

MONTERREY

Sección: 1437 Contigua 2

Ubicación: CALLE QUELONIA, SIN NÚMERO,
COLONIA FOMERREY 24, CÓDIGO POSTAL 64208,
MONTERREY, NUEVO LEÓN

MONTERREY

Sección: 1438 Básica

Ubicación: CALLE LUCHA DE CLASES, SIN
NÚMERO, COLONIA CROC, CÓDIGO POSTAL 64200,
MONTERREY, NUEVO LEÓN

MONTERREY

Sección: 1438 Contigua 1

Ubicación: CALLE LUCHA DE CLASES, SIN
NÚMERO, COLONIA CROC, CÓDIGO POSTAL 64200,
MONTERREY, NUEVO LEÓN

MONTERREY

Sección: 1438 Contigua 2

Ubicación: CALLE LUCHA DE CLASES, SIN
NÚMERO, COLONIA CROC, CÓDIGO POSTAL 64200,
MONTERREY, NUEVO LEÓN

MONTERREY

Sección: 1439 Básica

Ubicación: CALLE ARTÍCULO 123, # 1516,
COLONIA LOMAS DE TOPO CHICO, CÓDIGO POSTAL
64205, MONTERREY, NUEVO LEÓN

MONTERREY

Sección: 1439 Contigua 1

Ubicación: CALLE MARTÍN CASTREJÓN, #5404,
COLONIA LOMAS DEL TOPO CHICO, CÓDIGO POSTAL
64205, MONTERREY, NUEVO LEÓN

MONTERREY

Sección: 1439 Contigua 2

Ubicación: CALLE MARTÍN CASTREJÓN, #5404,
COLONIA LOMAS DEL TOPO CHICO, CÓDIGO POSTAL
64205, MONTERREY, NUEVO LEÓN

MONTERREY

Sección: 1440 Básica

Ubicación: AVENIDA CAMINO REAL, # 1411,
COLONIA CROC, CÓDIGO POSTAL 64200,
MONTERREY, NUEVO LEÓN

MONTERREY

Sección: 1440 Contigua 1

Ubicación: AVENIDA CAMINO REAL, # 1411,
COLONIA CROC, CÓDIGO POSTAL 64200,
MONTERREY, NUEVO LEÓN

MONTERREY

Sección: 1440 Contigua 2

Ubicación: AVENIDA CAMINO REAL, # 1411,
COLONIA CROC, CÓDIGO POSTAL 64200,
MONTERREY, NUEVO LEÓN

MONTERREY

Sección: 1441 Básica

Ubicación: AVENIDA JULIO A. ROCA, #1356,
COLONIA CROC, CÓDIGO POSTAL 64105,
MONTERREY, NUEVO LEÓN

MONTERREY

Sección: 1441 Contigua 1

Ubicación: AVENIDA JULIO A. ROCA, #1356,
COLONIA CROC, CÓDIGO POSTAL 64105,
MONTERREY, NUEVO LEÓN

MONTERREY

Sección: 1441 Contigua 2

Ubicación: AVENIDA JULIO A. ROCA, #1356,
COLONIA CROC, CÓDIGO POSTAL 64105,
MONTERREY, NUEVO LEÓN

MONTERREY

Sección: 1442 Básica

Ubicación: AVENIDA CAMINO REAL, SIN
NÚMERO, COLONIA CROC, CÓDIGO POSTAL 64200,
MONTERREY, NUEVO LEÓN

MONTERREY

Sección: 1442 Contigua 1

Ubicación: AVENIDA CAMINO REAL, SIN
NÚMERO, COLONIA CROC, CÓDIGO POSTAL 64200,
MONTERREY, NUEVO LEÓN

MONTERREY

Sección: 1442 Contigua 2

Ubicación: AVENIDA CAMINO REAL, SIN
NÚMERO, COLONIA CROC, CÓDIGO POSTAL 64200,
MONTERREY, NUEVO LEÓN

MONTERREY

Sección: 1443 Básica

Ubicación: CALLE LUCHA DE CLASES, # 1132,
COLONIA CROC, CÓDIGO POSTAL 64200,
MONTERREY, NUEVO LEÓN

MONTERREY

Sección: 1443 Contigua 1

Ubicación: CALLE LUCHA DE CLASES, #1161,
COLONIA CROC, CÓDIGO POSTAL 64200,
MONTERREY, NUEVO LEÓN

MONTERREY

Sección: 1443 Contigua 2

Ubicación: CALLE LUCHA DE CLASES, #1161,
COLONIA CROC, CÓDIGO POSTAL 64200,
MONTERREY, NUEVO LEÓN

<p>MONTERREY Sección: 1444 Básica Ubicación: CALLE ARTÍCULO 123, # 925, COLONIA CROC, CÓDIGO POSTAL 64200, MONTERREY, NUEVO LEÓN</p>	<p>MONTERREY Sección: 1444 Contigua 1 Ubicación: CALLE ARTÍCULO 123, #920, COLONIA CROC, CÓDIGO POSTAL 64200, MONTERREY, NUEVO LEÓN</p>	<p>MONTERREY Sección: 1444 Contigua 2 Ubicación: CALLE ARTÍCULO 123, #920, COLONIA CROC, CÓDIGO POSTAL 64200, MONTERREY, NUEVO LEÓN</p>
<p>MONTERREY Sección: 1445 Básica Ubicación: CALLE AMMON, # 4129, COLONIA EL PORVENIR, CÓDIGO POSTAL 64206, MONTERREY, NUEVO LEÓN</p>	<p>MONTERREY Sección: 1445 Contigua 1 Ubicación: CALLE ARES, #10413, COLONIA EL PORVENIR, CÓDIGO POSTAL 64206, MONTERREY, NUEVO LEÓN</p>	<p>MONTERREY Sección: 1446 Básica Ubicación: CALLE HUELGA DE CANANEA, SIN NÚMERO, COLONIA FOMERREY 23, CÓDIGO POSTAL 64207, MONTERREY, NUEVO LEÓN</p>
<p>MONTERREY Sección: 1446 Contigua 1 Ubicación: CALLE HUELGA DE CANANEA, SIN NÚMERO, COLONIA FOMERREY 23, CÓDIGO POSTAL 64207, MONTERREY, NUEVO LEÓN</p>	<p>MONTERREY Sección: 1446 Contigua 2 Ubicación: CALLE HUELGA DE CANANEA, SIN NÚMERO, COLONIA FOMERREY 23, CÓDIGO POSTAL 64207, MONTERREY, NUEVO LEÓN</p>	<p>MONTERREY Sección: 1447 Básica Ubicación: CALLE ESTRIBOS, # 9233, COLONIA FOMERREY 113, CÓDIGO POSTAL 64105, MONTERREY, NUEVO LEÓN.</p>
<p>MONTERREY Sección: 1447 Contigua 1 Ubicación: CALLE QUIJERA, #9645, COLONIA FOMERREY 113, CÓDIGO POSTAL 64105, MONTERREY, NUEVO LEÓN</p>	<p>MONTERREY Sección: 1447 Contigua 2 Ubicación: CALLE ESTRIBOS, # 9204, COLONIA FOMERREY 113, CÓDIGO POSTAL 64105, MONTERREY, NUEVO LEÓN</p>	<p>MONTERREY Sección: 1448 Básica Ubicación: CALLE CEMPOALA, SIN NÚMERO, BARRIO AZTLÁN, CÓDIGO POSTAL 64102, MONTERREY, NUEVO LEÓN</p>
<p>MONTERREY Sección: 1448 Contigua 1 Ubicación: CALLE CEMPOALA, SIN NÚMERO, BARRIO AZTLÁN, CÓDIGO POSTAL 64102, MONTERREY, NUEVO LEÓN</p>	<p>MONTERREY Sección: 1448 Contigua 2 Ubicación: CALLE CEMPOALA, SIN NÚMERO, BARRIO AZTLÁN, CÓDIGO POSTAL 64102, MONTERREY, NUEVO LEÓN</p>	<p>MONTERREY Sección: 1448 Contigua 3 Ubicación: CALLE CEMPOALA, SIN NÚMERO, BARRIO AZTLÁN, CÓDIGO POSTAL 64102, MONTERREY, NUEVO LEÓN</p>
<p>MONTERREY Sección: 1448 Contigua 4 Ubicación: CALLE CEMPOALA, SIN NÚMERO, BARRIO AZTLÁN, CÓDIGO POSTAL 64102, MONTERREY, NUEVO LEÓN</p>	<p>MONTERREY Sección: 1448 Contigua 5 Ubicación: CALLE CEMPOALA, SIN NÚMERO, BARRIO AZTLÁN, CÓDIGO POSTAL 64102, MONTERREY, NUEVO LEÓN</p>	<p>MONTERREY Sección: 1448 Contigua 6 Ubicación: CALLE CEMPOALA, SIN NÚMERO, BARRIO AZTLÁN, CÓDIGO POSTAL 64102, MONTERREY, NUEVO LEÓN</p>
<p>MONTERREY Sección: 1448 Contigua 7 Ubicación: CALLE CEMPOALA, SIN NÚMERO, BARRIO AZTLÁN, CÓDIGO POSTAL 64102, MONTERREY, NUEVO LEÓN</p>	<p>MONTERREY Sección: 1449 Básica Ubicación: CALLE HENO, SIN NÚMERO, COLONIA SAN BERNABÉ DOCEAVO SECTOR, CÓDIGO POSTAL 64105, MONTERREY, NUEVO LEÓN</p>	<p>MONTERREY Sección: 1449 Contigua 1 Ubicación: CALLE HENO, SIN NÚMERO, COLONIA SAN BERNABÉ DOCEAVO SECTOR, CÓDIGO POSTAL 64105, MONTERREY, NUEVO LEÓN</p>
<p>MONTERREY Sección: 1449 Contigua 2 Ubicación: CALLE HENO, SIN NÚMERO, COLONIA SAN BERNABÉ DOCEAVO SECTOR, CÓDIGO POSTAL 64105, MONTERREY, NUEVO LEÓN</p>	<p>MONTERREY Sección: 1449 Contigua 3 Ubicación: CALLE HENO, SIN NÚMERO, COLONIA SAN BERNABÉ DOCEAVO SECTOR, CÓDIGO POSTAL 64105, MONTERREY, NUEVO LEÓN</p>	<p>MONTERREY Sección: 1449 Contigua 4 Ubicación: CALLE HENO, SIN NÚMERO, COLONIA SAN BERNABÉ DOCEAVO SECTOR, CÓDIGO POSTAL 64105, MONTERREY, NUEVO LEÓN</p>
<p>MONTERREY Sección: 1450 Básica Ubicación: CALLE PRETAL, # 9033, COLONIA FOMERREY 113, CÓDIGO POSTAL 64105, MONTERREY, NUEVO LEÓN</p>	<p>MONTERREY Sección: 1450 Contigua 1 Ubicación: CALLE PRETAL, #9064, COLONIA FOMERREY 113, CÓDIGO POSTAL 64105, MONTERREY, NUEVO LEÓN</p>	<p>MONTERREY Sección: 1450 Contigua 2 Ubicación: CALLE PRETAL, #9064, COLONIA FOMERREY 113, CÓDIGO POSTAL 64105, MONTERREY, NUEVO LEÓN</p>

MONTERREY

Sección: 1451 Básica

Ubicación: CALLE BANJO SIN NÚMERO, COLONIA FOMERREY 112, CÓDIGO POSTAL 64105, MONTERREY, NUEVO LEÓN

MONTERREY

Sección: 1451 Contigua 1

Ubicación: CALLE BANJO SIN NÚMERO, COLONIA FOMERREY 112, CÓDIGO POSTAL 64105, MONTERREY, NUEVO LEÓN

MONTERREY

Sección: 1451 Contigua 2

Ubicación: CALLE BANJO SIN NÚMERO, COLONIA FOMERREY 112, CÓDIGO POSTAL 64105, MONTERREY, NUEVO LEÓN

MONTERREY

Sección: 1452 Básica

Ubicación: CALLE HELICÓN, # 303, COLONIA FOMERREY 112, CÓDIGO POSTAL 64105, MONTERREY, NUEVO LEÓN

MONTERREY

Sección: 1452 Contigua 1

Ubicación: CALLE OBOE, #207, COLONIA FOMERREY 112, CÓDIGO POSTAL 64105, MONTERREY, NUEVO LEÓN

MONTERREY

Sección: 1452 Contigua 2

Ubicación: CALLE BOMBARDINO, #9427, COLONIA FOMERREY 112, CÓDIGO POSTAL 64105, MONTERREY, NUEVO LEÓN

MONTERREY

Sección: 1453 Básica

Ubicación: CALLE ESCAQUE, SIN NÚMERO, COLONIA INFONAVIT SAN BERNABÉ OCTAVO SECTOR, CÓDIGO POSTAL 64217, MONTERREY, NUEVO LEÓN

MONTERREY

Sección: 1453 Contigua 1

Ubicación: CALLE ESCAQUE, SIN NÚMERO, COLONIA INFONAVIT SAN BERNABÉ OCTAVO SECTOR, CÓDIGO POSTAL 64217, MONTERREY, NUEVO LEÓN

MONTERREY

Sección: 1453 Contigua 2

Ubicación: CALLE ESCAQUE, SIN NÚMERO, COLONIA INFONAVIT SAN BERNABÉ OCTAVO SECTOR, CÓDIGO POSTAL 64217, MONTERREY, NUEVO LEÓN

MONTERREY

Sección: 1453 Especial 1

Ubicación: AVENIDA AZTLÁN (SOLIDARIDAD) ESQUINA CON APOLO, SIN NÚMERO, COLONIA PROVILEÓN, CÓDIGO POSTAL 64217, MONTERREY, NUEVO LEÓN

MONTERREY

Sección: 1454 Básica

Ubicación: CALLE DELOS, SIN NÚMERO, COLONIA EL PORVENIR, CÓDIGO POSTAL 64206, MONTERREY, NUEVO LEÓN

MONTERREY

Sección: 1454 Contigua 1

Ubicación: CALLE DELOS, SIN NÚMERO, COLONIA EL PORVENIR, CÓDIGO POSTAL 64206, MONTERREY, NUEVO LEÓN

MONTERREY

Sección: 1454 Contigua 2

Ubicación: CALLE DELOS, SIN NÚMERO, COLONIA EL PORVENIR, CÓDIGO POSTAL 64206, MONTERREY, NUEVO LEÓN

MONTERREY

Sección: 1455 Básica

Ubicación: CALLE HENEQUÉN, # 9674, COLONIA GLORIA MENDIOLA, CÓDIGO POSTAL 64219, MONTERREY, NUEVO LEÓN

MONTERREY

Sección: 1455 Contigua 1

Ubicación: CALLE HENEQUÉN, # 9674, COLONIA GLORIA MENDIOLA, CÓDIGO POSTAL 64219, MONTERREY, NUEVO LEÓN

MONTERREY

Sección: 1455 Contigua 2

Ubicación: CALLE HENEQUÉN, # 9674, COLONIA GLORIA MENDIOLA, CÓDIGO POSTAL 64219, MONTERREY, NUEVO LEÓN

MONTERREY

Sección: 1455 Contigua 3

Ubicación: CALLE HENEQUÉN, # 9674, COLONIA GLORIA MENDIOLA, CÓDIGO POSTAL 64219, MONTERREY, NUEVO LEÓN

MONTERREY

Sección: 1456 Básica

Ubicación: AVENIDA LA ESPERANZA, # 9500, COLONIA MUNICIPAL 1, CÓDIGO POSTAL 64218, MONTERREY, NUEVO LEÓN

MONTERREY

Sección: 1456 Contigua 1

Ubicación: AVENIDA LA ESPERANZA, # 9500, COLONIA MUNICIPAL 1, CÓDIGO POSTAL 64218, MONTERREY, NUEVO LEÓN

MONTERREY

Sección: 1456 Contigua 2

Ubicación: AVENIDA LA ESPERANZA, # 9500, COLONIA MUNICIPAL 1, CÓDIGO POSTAL 64218, MONTERREY, NUEVO LEÓN

MONTERREY

Sección: 1456 Contigua 3

Ubicación: AVENIDA LA ESPERANZA, # 9500, COLONIA MUNICIPAL 1, CÓDIGO POSTAL 64218, MONTERREY, NUEVO LEÓN

MONTERREY

Sección: 1457 Básica

Ubicación: CALLE DOCTOR EUSEBIO GUAJARDO, # 9512, COLONIA MUNICIPAL, CÓDIGO POSTAL 64218, MONTERREY, NUEVO LEÓN

MONTERREY

Sección: 1457 Contigua 1

Ubicación: CALLE DOCTOR EUSEBIO GUAJARDO, # 9512, COLONIA MUNICIPAL, CÓDIGO POSTAL 64218, MONTERREY, NUEVO LEÓN

MONTERREY

Sección: 1458 Básica

Ubicación: CALLE CANALERA, # 9514, COLONIA FOMERREY 114, CÓDIGO POSTAL 64105, MONTERREY, NUEVO LEÓN

MONTERREY

Sección: 1458 Contigua 1

Ubicación: CALLE CANALERA, # 9514, COLONIA FOMERREY 114, CÓDIGO POSTAL 64105, MONTERREY, NUEVO LEÓN

MONTERREY

Sección: 1458 Contigua 2

Ubicación: CALLE CANALERA, # 9514, COLONIA FOMERREY 114, CÓDIGO POSTAL 64105, MONTERREY, NUEVO LEÓN

MONTERREY

Sección: 1459 Básica

Ubicación: CALLE BREZO, # 612, COLONIA FOMERREY 116, CÓDIGO POSTAL 64106, MONTERREY, NUEVO LEÓN

MONTERREY

Sección: 1459 Contigua 1

Ubicación: CALLE BREZO, # 612, COLONIA FOMERREY 116, CÓDIGO POSTAL 64106, MONTERREY, NUEVO LEÓN

MONTERREY

Sección: 1459 Contigua 2

Ubicación: CALLE ALBUQUERON, #9432, COLONIA FOMERREY 116, CÓDIGO POSTAL 64106, MONTERREY, NUEVO LEÓN

MONTERREY

Sección: 1460 Básica

Ubicación: CALLE DURAZNILLO, # 744, COLONIA FOMERREY 116, CÓDIGO POSTAL 64106, MONTERREY, NUEVO LEÓN

MONTERREY

Sección: 1460 Contigua 1

Ubicación: CALLE PERSICARIA, # 721, COLONIA FOMERREY 116, CÓDIGO POSTAL 64106, MONTERREY, NUEVO LEÓN.

MONTERREY

Sección: 1460 Contigua 2

Ubicación: CALLE DURAZNILLO, #657, COLONIA FOMERREY 116, CÓDIGO POSTAL 64106, MONTERREY, NUEVO LEÓN

MONTERREY

Sección: 1461 Básica

Ubicación: CALLE ALBAHACA, # 404, COLONIA MIRASOL, CÓDIGO POSTAL 64102, MONTERREY, NUEVO LEÓN

MONTERREY

Sección: 1461 Contigua 1

Ubicación: CALLE ALBAHACA, # 404, COLONIA MIRASOL, CÓDIGO POSTAL 64102, MONTERREY, NUEVO LEÓN

MONTERREY

Sección: 1461 Contigua 2

Ubicación: CALLE ALBAHACA, # 404, COLONIA MIRASOL, CÓDIGO POSTAL 64102, MONTERREY, NUEVO LEÓN

MONTERREY

Sección: 1462 Básica

Ubicación: AVENIDA LAS ROCAS, # 792, COLONIA FOMERREY 116, CÓDIGO POSTAL 64106, MONTERREY, NUEVO LEÓN

MONTERREY

Sección: 1462 Contigua 1

Ubicación: AVENIDA LAS ROCAS, # 792, COLONIA FOMERREY 116, CÓDIGO POSTAL 64106, MONTERREY, NUEVO LEÓN

MONTERREY

Sección: 1462 Contigua 2

Ubicación: AVENIDA LAS ROCAS, # 792, COLONIA FOMERREY 116, CÓDIGO POSTAL 64106, MONTERREY, NUEVO LEÓN

MONTERREY

Sección: 1462 Contigua 3

Ubicación: AVENIDA LAS ROCAS, # 792, COLONIA FOMERREY 116, CÓDIGO POSTAL 64106, MONTERREY, NUEVO LEÓN

MONTERREY

Sección: 1467 Básica

Ubicación: CALLE APIO, # 529, COLONIA SAN BERNABÉ CUARTO SECTOR, CÓDIGO POSTAL 64104, MONTERREY, NUEVO LEÓN

MONTERREY

Sección: 1467 Contigua 1

Ubicación: CALLE APIO, # 529, COLONIA SAN BERNABÉ CUARTO SECTOR, CÓDIGO POSTAL 64104, MONTERREY, NUEVO LEÓN

MONTERREY

Sección: 1467 Contigua 2

Ubicación: CALLE APIO, # 548, COLONIA SAN BERNABÉ CUARTO SECTOR, CÓDIGO POSTAL 64104, MONTERREY, NUEVO LEÓN

MONTERREY

Sección: 1468 Básica

Ubicación: CALLE AVELLANAS, SIN NÚMERO, COLONIA SAN BERNABÉ CUARTO SECTOR, CÓDIGO POSTAL 64104, MONTERREY, NUEVO LEÓN

MONTERREY

Sección: 1468 Contigua 1

Ubicación: CALLE AVELLANAS, SIN NÚMERO, COLONIA SAN BERNABÉ CUARTO SECTOR, CÓDIGO POSTAL 64104, MONTERREY, NUEVO LEÓN

MONTERREY

Sección: 1468 Contigua 2

Ubicación: CALLE AVELLANAS, SIN NÚMERO, COLONIA SAN BERNABÉ CUARTO SECTOR, CÓDIGO POSTAL 64104, MONTERREY, NUEVO LEÓN

MONTERREY

Sección: 1469 Básica

Ubicación: CALLE PLÁTANOS, # 9245, COLONIA SAN BERNABÉ CUARTO SECTOR, CÓDIGO POSTAL 64104, MONTERREY, NUEVO LEÓN

MONTERREY

Sección: 1469 Contigua 1

Ubicación: CALLE PLÁTANOS, # 9245, COLONIA SAN BERNABÉ CUARTO SECTOR, CÓDIGO POSTAL 64104, MONTERREY, NUEVO LEÓN

MONTERREY

Sección: 1469 Contigua 2

Ubicación: CALLE PLÁTANOS, # 9245, COLONIA SAN BERNABÉ CUARTO SECTOR, CÓDIGO POSTAL 64104, MONTERREY, NUEVO LEÓN

MONTERREY

Sección: 1470 Básica

Ubicación: CALLE HORNABLENDA, SIN NÚMERO, COLONIA SAN BERNABÉ TERCER SECTOR, CÓDIGO POSTAL 64104, MONTERREY, NUEVO LEÓN

MONTERREY

Sección: 1470 Contigua 1

Ubicación: CALLE HORNABLENDA, SIN NÚMERO, COLONIA SAN BERNABÉ TERCER SECTOR, CÓDIGO POSTAL 64104, MONTERREY, NUEVO LEÓN

MONTERREY

Sección: 1470 Contigua 2

Ubicación: CALLE HORNABLENDA, SIN NÚMERO, COLONIA SAN BERNABÉ TERCER SECTOR, CÓDIGO POSTAL 64104, MONTERREY, NUEVO LEÓN

MONTERREY

Sección: 1471 Contigua 3

Ubicación: CALLE HORNABLENDA, SIN NÚMERO, COLONIA SAN BERNABÉ TERCER SECTOR, CÓDIGO POSTAL 64104, MONTERREY, NUEVO LEÓN

MONTERREY

Sección: 1471 Básica

Ubicación: CALLE ACAMAPICHTLI, SIN NÚMERO, COLONIA PROVELEÓN SAN BERNABÉ 1, CÓDIGO POSTAL 64100, MONTERREY, NUEVO LEÓN

MONTERREY

Sección: 1471 Contigua 1

Ubicación: CALLE ACAMAPICHTLI, SIN NÚMERO, COLONIA PROVELEÓN SAN BERNABÉ 1, CÓDIGO POSTAL 64100, MONTERREY, NUEVO LEÓN

MONTERREY

Sección: 1471 Contigua 2

Ubicación: CALLE ACAMAPICHTLI, SIN NÚMERO, COLONIA PROVILLEÓN SAN BERNABÉ 1, CÓDIGO POSTAL 64100, MONTERREY, NUEVO LEÓN

MONTERREY

Sección: 1472 Básica

Ubicación: AVENIDA CAMINO REAL, SIN NÚMERO, COLONIA FOMERREY 1, CÓDIGO POSTAL 64210, MONTERREY, NUEVO LEÓN

MONTERREY

Sección: 1472 Contigua 1

Ubicación: AVENIDA CAMINO REAL, SIN NÚMERO, COLONIA FOMERREY 1, CÓDIGO POSTAL 64210, MONTERREY, NUEVO LEÓN

MONTERREY

Sección: 1472 Contigua 2

Ubicación: AVENIDA CAMINO REAL, SIN NÚMERO, COLONIA FOMERREY 1, CÓDIGO POSTAL 64210, MONTERREY, NUEVO LEÓN

MONTERREY

Sección: 1473 Básica

Ubicación: CALLE EJIDATARIOS, # 4133, COLONIA UNIÓN BENITO JUÁREZ, CÓDIGO POSTAL 64265, MONTERREY, NUEVO LEÓN

MONTERREY

Sección: 1473 Contigua 1

Ubicación: CALLE EJIDATARIOS, # 4133, COLONIA UNIÓN BENITO JUÁREZ, CÓDIGO POSTAL 64265, MONTERREY, NUEVO LEÓN

MONTERREY

Sección: 1473 Contigua 2

Ubicación: CALLE EJIDATARIOS, #4128, COLONIA UNIÓN BENITO JUÁREZ, CÓDIGO POSTAL 64265, MONTERREY, NUEVO LEÓN

MONTERREY

Sección: 1474 Básica

Ubicación: CALLE FRIJOL, SIN NÚMERO, COLONIA GLORIA MENDIOLA, CÓDIGO POSTAL 64215, MONTERREY, NUEVO LEÓN

MONTERREY

Sección: 1474 Contigua 1

Ubicación: CALLE FRIJOL, SIN NÚMERO, COLONIA GLORIA MENDIOLA, CÓDIGO POSTAL 64215, MONTERREY, NUEVO LEÓN

MONTERREY

Sección: 1474 Contigua 2

Ubicación: CALLE FRIJOL, SIN NÚMERO, COLONIA GLORIA MENDIOLA, CÓDIGO POSTAL 64215, MONTERREY, NUEVO LEÓN

MONTERREY

Sección: 1475 Básica

Ubicación: CALLE NICOLÁS DE AVELLANEDA, SIN NÚMERO, COLONIA FOMERREY 1, CÓDIGO POSTAL 64210, MONTERREY, NUEVO LEÓN

MONTERREY

Sección: 1475 Contigua 1

Ubicación: CALLE NICOLÁS DE AVELLANEDA, SIN NÚMERO, COLONIA FOMERREY 1, CÓDIGO POSTAL 64210, MONTERREY, NUEVO LEÓN

MONTERREY

Sección: 1475 Contigua 2

Ubicación: CALLE NICOLÁS DE AVELLANEDA, SIN NÚMERO, COLONIA FOMERREY 1, CÓDIGO POSTAL 64210, MONTERREY, NUEVO LEÓN

MONTERREY

Sección: 1476 Básica

Ubicación: CALLE JOSÉ MATÍAS DELGADO, #4424, COLONIA LIBERTADORES DE AMÉRICA, CÓDIGO POSTAL 64215, MONTERREY, NUEVO LEÓN

MONTERREY

Sección: 1476 Contigua 1

Ubicación: CALLE JOSÉ MATÍAS DELGADO, #4424, COLONIA LIBERTADORES DE AMÉRICA, CÓDIGO POSTAL 64215, MONTERREY, NUEVO LEÓN

MONTERREY

Sección: 1476 Contigua 2

Ubicación: CALLE MANUEL CESPEDES, #4316, COLONIA LIBERTADORES DE AMÉRICA, CÓDIGO POSTAL 64215, MONTERREY, NUEVO LEÓN

MONTERREY

Sección: 1477 Básica

Ubicación: AVENIDA CAMINO REAL, SIN NÚMERO, COLONIA FOMERREY 1, CÓDIGO POSTAL 64210, MONTERREY, NUEVO LEÓN

MONTERREY

Sección: 1477 Contigua 1

Ubicación: AVENIDA CAMINO REAL, SIN NÚMERO, COLONIA FOMERREY 1, CÓDIGO POSTAL 64210, MONTERREY, NUEVO LEÓN

MONTERREY

Sección: 1477 Contigua 2

Ubicación: AVENIDA CAMINO REAL, SIN NÚMERO, COLONIA FOMERREY 1, CÓDIGO POSTAL 64210, MONTERREY, NUEVO LEÓN

MONTERREY

Sección: 1478 Básica

Ubicación: CALLE TIZOC, # 9125, COLONIA PROVILLEÓN SAN BERNABÉ, CÓDIGO POSTAL 64217, MONTERREY, NUEVO LEÓN

MONTERREY

Sección: 1478 Contigua 1

Ubicación: CALLE TIZOC, #9141, COLONIA PROVILLEÓN SAN BERNABÉ, CÓDIGO POSTAL 64217, MONTERREY, NUEVO LEÓN

MONTERREY

Sección: 1478 Contigua 2

Ubicación: CALLE JULIO A. ROCA, #8939, COLONIA FOMERREY 1, CÓDIGO POSTAL 64217, MONTERREY, NUEVO LEÓN

MONTERREY

Sección: 1479 Básica

Ubicación: CALLE HIPÓLITO IRIGOYEN, SIN NÚMERO, COLONIA SAN MARTÍN, CÓDIGO POSTAL 64210, MONTERREY, NUEVO LEÓN

MONTERREY

Sección: 1479 Contigua 1

Ubicación: CALLE HIPÓLITO IRIGOYEN, SIN NÚMERO, COLONIA SAN MARTÍN, CÓDIGO POSTAL 64210, MONTERREY, NUEVO LEÓN

MONTERREY

Sección: 1479 Contigua 2

Ubicación: CALLE HIPÓLITO IRIGOYEN, SIN NÚMERO, COLONIA SAN MARTÍN, CÓDIGO POSTAL 64210, MONTERREY, NUEVO LEÓN

MONTERREY

Sección: 1480 Básica

Ubicación: CALLE MONTE CERVINO, SIN NÚMERO, COLONIA SAN BERNABÉ SEGUNDO SECTOR, CÓDIGO POSTAL 64104, MONTERREY, NUEVO LEÓN

MONTERREY

Sección: 1480 Contigua 1

Ubicación: CALLE MONTE CERVINO, SIN NÚMERO, COLONIA SAN BERNABÉ SEGUNDO SECTOR, CÓDIGO POSTAL 64104, MONTERREY, NUEVO LEÓN

MONTERREY

Sección: 1480 Contigua 2

Ubicación: CALLE MONTE CERVINO, SIN NÚMERO, COLONIA SAN BERNABÉ SEGUNDO SECTOR, CÓDIGO POSTAL 64104, MONTERREY, NUEVO LEÓN

MONTERREY

Sección: 1480 Contigua 3

Ubicación: CALLE MONTE CERVINO, SIN NÚMERO, COLONIA SAN BERNABÉ SEGUNDO SECTOR, CÓDIGO POSTAL 64104, MONTERREY, NUEVO LEÓN

MONTERREY

Sección: 1495 Básica

Ubicación: CALLE OCÉANO ÁRTICO, #205, COLONIA SAN BERNABÉ SEGUNDO SECTOR, CÓDIGO POSTAL 64100, MONTERREY, NUEVO LEÓN

MONTERREY

Sección: 1495 Contigua 1

Ubicación: CALLE OCÉANO ÁRTICO, #205, COLONIA SAN BERNABÉ SEGUNDO SECTOR, CÓDIGO POSTAL 64100, MONTERREY, NUEVO LEÓN

MONTERREY

Sección: 1495 Contigua 2

Ubicación: CALLE OCÉANO ÁRTICO, #205, COLONIA SAN BERNABÉ SEGUNDO SECTOR, CÓDIGO POSTAL 64100, MONTERREY, NUEVO LEÓN

MONTERREY

Sección: 1496 Básica

Ubicación: CALLE JOSÉ DE SAN MARTÍN, # 4735, COLONIA SAN MARTÍN, CÓDIGO POSTAL 64210, MONTERREY, NUEVO LEÓN

MONTERREY

Sección: 1496 Contigua 1

Ubicación: CALLE JOSÉ DE SAN MARTÍN, # 4735, COLONIA SAN MARTÍN, CÓDIGO POSTAL 64210, MONTERREY, NUEVO LEÓN

MONTERREY

Sección: 1496 Contigua 2

Ubicación: CALLE JOSÉ DE SAN MARTÍN, # 4735, COLONIA SAN MARTÍN, CÓDIGO POSTAL 64210, MONTERREY, NUEVO LEÓN

MONTERREY

Sección: 1497 Básica

Ubicación: CALLE 25 DE ABRIL, SIN NÚMERO, COLONIA ARTÍCULO 27, CÓDIGO POSTAL 64210, MONTERREY, NUEVO LEÓN

MONTERREY

Sección: 1497 Contigua 1

Ubicación: CALLE 25 DE ABRIL, SIN NÚMERO, COLONIA ARTÍCULO 27, CÓDIGO POSTAL 64210, MONTERREY, NUEVO LEÓN

MONTERREY

Sección: 1497 Contigua 2

Ubicación: CALLE 25 DE ABRIL, SIN NÚMERO, COLONIA ARTÍCULO 27, CÓDIGO POSTAL 64210, MONTERREY, NUEVO LEÓN

MONTERREY

Sección: 1498 Básica

Ubicación: CALLE LORENZO ÁVALOS, SIN NÚMERO, COLONIA FRANCISCO VILLA, CÓDIGO POSTAL 64228, MONTERREY, NUEVO LEÓN

MONTERREY

Sección: 1498 Contigua 1

Ubicación: CALLE LORENZO ÁVALOS, SIN NÚMERO, COLONIA FRANCISCO VILLA, CÓDIGO POSTAL 64228, MONTERREY, NUEVO LEÓN

MONTERREY

Sección: 1498 Contigua 2

Ubicación: CALLE LORENZO ÁVALOS, SIN NÚMERO, COLONIA FRANCISCO VILLA, CÓDIGO POSTAL 64228, MONTERREY, NUEVO LEÓN

MONTERREY

Sección: 1499 Básica

Ubicación: CALLE ORESTES DE PEREYRA, SIN NÚMERO, COLONIA FRANCISCO VILLA, CÓDIGO POSTAL 64228, MONTERREY, NUEVO LEÓN

MONTERREY

Sección: 1499 Contigua 1

Ubicación: CALLE ORESTES DE PEREYRA, SIN NÚMERO, COLONIA FRANCISCO VILLA, CÓDIGO POSTAL 64228, MONTERREY, NUEVO LEÓN

MONTERREY

Sección: 1499 Contigua 2

Ubicación: CALLE ORESTES DE PEREYRA, SIN NÚMERO, COLONIA FRANCISCO VILLA, CÓDIGO POSTAL 64228, MONTERREY, NUEVO LEÓN

MONTERREY

Sección: 1500 Básica

Ubicación: CALLE JOSÉ O. MARTÍNEZ, #7904, COLONIA VALLE DE SANTA LUCÍA, CÓDIGO POSTAL 64230, MONTERREY, NUEVO LEÓN

MONTERREY

Sección: 1500 Contigua 1

Ubicación: CALLE JOSÉ O. MARTÍNEZ, #7904, COLONIA VALLE DE SANTA LUCÍA, CÓDIGO POSTAL 64230, MONTERREY, NUEVO LEÓN

MONTERREY

Sección: 1500 Contigua 2

Ubicación: CALLE JOSÉ O. MARTÍNEZ, #7904, COLONIA VALLE DE SANTA LUCÍA, CÓDIGO POSTAL 64230, MONTERREY, NUEVO LEÓN

MONTERREY

Sección: 1517 Básica

Ubicación: CALLE RAÚL CABALLERO, # 7822, COLONIA VALLE DE SANTA LUCÍA, CÓDIGO POSTAL 64140, MONTERREY, NUEVO LEÓN

MONTERREY

Sección: 1517 Contigua 1

Ubicación: CALLE RAÚL CABALLERO, # 7822, COLONIA VALLE DE SANTA LUCÍA, CÓDIGO POSTAL 64140, MONTERREY, NUEVO LEÓN

MONTERREY

Sección: 1517 Contigua 2

Ubicación: CALLE RAÚL CABALLERO, # 7822, COLONIA VALLE DE SANTA LUCÍA, CÓDIGO POSTAL 64140, MONTERREY, NUEVO LEÓN

MONTERREY

Sección: 1518 Básica

Ubicación: CALLE MANUEL CHAO, # 923, COLONIA FRANCISCO VILLA, CÓDIGO POSTAL 64228, MONTERREY, NUEVO LEÓN

MONTERREY

Sección: 1518 Contigua 1

Ubicación: CALLE LORENZO ÁVALOS, # 2112, COLONIA FRANCISCO VILLA, CÓDIGO POSTAL 64228, MONTERREY, NUEVO LEÓN

MONTERREY

Sección: 1518 Contigua 2

Ubicación: CALLE THOMÁS ORNELAS, #2120, COLONIA FRANCISCO VILLA, CÓDIGO POSTAL 64228, MONTERREY, NUEVO LEÓN

MONTERREY

Sección: 1518 Contigua 3

Ubicación: CALLE NICOLÁS FERNÁNDEZ, #1012, COLONIA FRANCISCO VILLA, CÓDIGO POSTAL 64228, MONTERREY, NUEVO LEÓN

MONTERREY

Sección: 1519 Básica

Ubicación: CALLE 25 DE ABRIL, SIN NÚMERO,
COLONIA FOMERREY 10, CÓDIGO POSTAL 64228,
MONTERREY, NUEVO LEÓN**MONTERREY**

Sección: 1519 Contigua 1

Ubicación: CALLE 25 DE ABRIL, SIN NÚMERO,
COLONIA FOMERREY 10, CÓDIGO POSTAL 64228,
MONTERREY, NUEVO LEÓN**MONTERREY**

Sección: 1519 Contigua 2

Ubicación: CALLE 25 DE ABRIL, SIN NÚMERO,
COLONIA FOMERREY 10, CÓDIGO POSTAL 64228,
MONTERREY, NUEVO LEÓN**MONTERREY**

Sección: 1520 Básica

Ubicación: CALLE 18 DE MARZO, LOTE 8,
MANZANA 14, COLONIA 23 DE MARZO, CÓDIGO
POSTAL 64228, MONTERREY NUEVO LEÓN**MONTERREY**

Sección: 1520 Contigua 1

Ubicación: CALLE 18 DE MARZO, LOTE 8,
MANZANA 14, COLONIA 23 DE MARZO, CÓDIGO
POSTAL 64228, MONTERREY NUEVO LEÓN**MONTERREY**

Sección: 1520 Contigua 2

Ubicación: CALLE 18 DE MARZO, LOTE 8,
MANZANA 14, COLONIA 23 DE MARZO, CÓDIGO
POSTAL 64228, MONTERREY NUEVO LEÓN**MONTERREY**

Sección: 1520 Contigua 3

Ubicación: CALLE 18 DE MARZO, LOTE 8,
MANZANA 14, COLONIA 23 DE MARZO, CÓDIGO
POSTAL 64228, MONTERREY NUEVO LEÓN**MONTERREY**

Sección: 1521 Básica

Ubicación: CALLE ALQUITRÁN, SIN NÚMERO,
COLONIA UNIDAD LAS PEDRERAS, CÓDIGO POSTAL
64235, MONTERREY, NUEVO LEÓN**MONTERREY**

Sección: 1521 Contigua 1

Ubicación: CALLE ALQUITRÁN, SIN NÚMERO,
COLONIA UNIDAD LAS PEDRERAS, CÓDIGO POSTAL
64235, MONTERREY, NUEVO LEÓN**MONTERREY**

Sección: 1521 Contigua 2

Ubicación: CALLE ALQUITRÁN, SIN NÚMERO,
COLONIA UNIDAD LAS PEDRERAS, CÓDIGO POSTAL
64235, MONTERREY, NUEVO LEÓN**MONTERREY**

Sección: 1521 Contigua 3

Ubicación: CALLE ALQUITRÁN, SIN NÚMERO,
COLONIA UNIDAD LAS PEDRERAS, CÓDIGO POSTAL
64235, MONTERREY, NUEVO LEÓN**MONTERREY**

Sección: 1522 Básica

Ubicación: AVENIDA RODRIGO GÓMEZ, SIN
NÚMERO, COLONIA TIERRA Y LIBERTAD SECTOR
HEROICO, CÓDIGO POSTAL 64240, MONTERREY,
NUEVO LEÓN**MONTERREY**

Sección: 1522 Contigua 1

Ubicación: AVENIDA RODRIGO GÓMEZ, SIN
NÚMERO, COLONIA TIERRA Y LIBERTAD SECTOR
HEROICO, CÓDIGO POSTAL 64240, MONTERREY,
NUEVO LEÓN**MONTERREY**

Sección: 1522 Contigua 2

Ubicación: AVENIDA RODRIGO GÓMEZ, SIN
NÚMERO, COLONIA TIERRA Y LIBERTAD SECTOR
HEROICO, CÓDIGO POSTAL 64240, MONTERREY,
NUEVO LEÓN**MONTERREY**

Sección: 1523 Básica

Ubicación: CALLE EMILIO ROMERO, # 1124,
COLONIA VALLE DE SANTA LUCÍA, CÓDIGO POSTAL
64230, MONTERREY, NUEVO LEÓN**MONTERREY**

Sección: 1523 Contigua 1

Ubicación: CALLE EMILIO ROMERO, # 1124,
COLONIA VALLE DE SANTA LUCÍA, CÓDIGO POSTAL
64230, MONTERREY, NUEVO LEÓN**MONTERREY**

Sección: 1523 Contigua 2

Ubicación: CALLE EMILIO ROMERO, # 1124,
COLONIA VALLE DE SANTA LUCÍA, CÓDIGO POSTAL
64230, MONTERREY, NUEVO LEÓN**MONTERREY**

Sección: 1524 Básica

Ubicación: CALLE ÁNGEL MARTÍNEZ VILLAREAL, #
801, COLONIA VALLE DE SANTA LUCÍA, CÓDIGO
POSTAL 64230, MONTERREY, NUEVO LEÓN**MONTERREY**

Sección: 1524 Contigua 1

Ubicación: CALLE JULIO CAMELO, #805, COLONIA
VALLE DE SANTA LUCÍA, CÓDIGO POSTAL 64230,
MONTERREY, NUEVO LEÓN**MONTERREY**

Sección: 1524 Contigua 2

Ubicación: CALLE LUIS ECHEVERRÍA, # 7806,
COLONIA VALLE DE SANTA LUCÍA, CÓDIGO POSTAL
64230, MONTERREY, NUEVO LEÓN**MONTERREY**

Sección: 1525 Básica

Ubicación: CALLE GILDARDO MAGAÑA, # 714,
COLONIA VALLE DE SANTA LUCÍA, CÓDIGO POSTAL
64230, MONTERREY, NUEVO LEÓN**MONTERREY**

Sección: 1525 Contigua 1

Ubicación: CALLE AUGUSTO GÓMEZ
VILLANUEVA, #608, COLONIA VALLE DE SANTA
LUCÍA, C.P. 64230, MONTERREY, NUEVO LEÓN**MONTERREY**

Sección: 1525 Contigua 2

Ubicación: CALLE LUIS M. FARIAS, #7718,
COLONIA VALLE DE SANTA LUCÍA, CÓDIGO POSTAL
64260, MONTERREY, NUEVO LEÓN**MONTERREY**

Sección: 1544 Básica

Ubicación: CALLE PEDRO ZORRILLA, SIN
NÚMERO, COLONIA VALLE DE SANTA LUCÍA, CÓDIGO
POSTAL 64230, MONTERREY, NUEVO LEÓN**MONTERREY**

Sección: 1544 Contigua 1

Ubicación: CALLE PEDRO ZORRILLA, SIN
NÚMERO, COLONIA VALLE DE SANTA LUCÍA, CÓDIGO
POSTAL 64230, MONTERREY, NUEVO LEÓN**MONTERREY**

Sección: 1544 Contigua 2

Ubicación: CALLE PEDRO ZORRILLA, SIN
NÚMERO, COLONIA VALLE DE SANTA LUCÍA, CÓDIGO
POSTAL 64230, MONTERREY, NUEVO LEÓN**MONTERREY**

Sección: 1545 Básica

Ubicación: CALLE GRACIANO SANCHEZ, # 7425,
COLONIA VALLE DE SANTA LUCÍA, CÓDIGO POSTAL
64230, MONTERREY, NUEVO LEÓN

MONTERREY

Sección: 1545 Contigua 1

Ubicación: CALLE FIDEL VELAZQUEZ, #901, COLONIA VALLE DE SANTA LUCÍA, CÓDIGO POSTAL 64230, MONTERREY, NUEVO LEÓN

MONTERREY

Sección: 1545 Contigua 2

Ubicación: CALLE HERIBERTO JARA, #7518, COLONIA VALLE DE SANTA LUCÍA, CÓDIGO POSTAL 64230, MONTERREY, NUEVO LEÓN

MONTERREY

Sección: 1546 Básica

Ubicación: CALLE FIDEL VELÁZQUEZ, SIN NÚMERO, COLONIA VALLE DE SANTA LUCÍA, CÓDIGO POSTAL 64230, MONTERREY, NUEVO LEÓN

MONTERREY

Sección: 1546 Contigua 1

Ubicación: CALLE FIDEL VELÁZQUEZ, SIN NÚMERO, COLONIA VALLE DE SANTA LUCÍA, CÓDIGO POSTAL 64230, MONTERREY, NUEVO LEÓN

MONTERREY

Sección: 1546 Contigua 2

Ubicación: CALLE FIDEL VELÁZQUEZ, SIN NÚMERO, COLONIA VALLE DE SANTA LUCÍA, CÓDIGO POSTAL 64230, MONTERREY, NUEVO LEÓN

MONTERREY

Sección: 1547 Básica

Ubicación: CALLE JOSÉ MARÍA G. LARA, # 1001, COLONIA FOMERREY 6, CÓDIGO POSTAL 64236, MONTERREY, NUEVO LEÓN

MONTERREY

Sección: 1547 Contigua 1

Ubicación: CALLE JOSÉ MARÍA G. LARA, # 1001, COLONIA FOMERREY 6, CÓDIGO POSTAL 64236, MONTERREY, NUEVO LEÓN

MONTERREY

Sección: 1547 Contigua 2

Ubicación: CALLE JOSÉ MARÍA G. LARA, # 1001, COLONIA FOMERREY 6, CÓDIGO POSTAL 64236, MONTERREY, NUEVO LEÓN

MONTERREY

Sección: 1548 Básica

Ubicación: CALLE HIERBABUENA, SIN NÚMERO, COLONIA LA ESPERANZA, CÓDIGO POSTAL 64237, MONTERREY, NUEVO LEÓN

MONTERREY

Sección: 1548 Contigua 1

Ubicación: CALLE HIERBABUENA, SIN NÚMERO, COLONIA LA ESPERANZA, CÓDIGO POSTAL 64237, MONTERREY, NUEVO LEÓN

MONTERREY

Sección: 1548 Contigua 2

Ubicación: CALLE HIERBABUENA, SIN NÚMERO, COLONIA LA ESPERANZA, CÓDIGO POSTAL 64237, MONTERREY, NUEVO LEÓN

MONTERREY

Sección: 1549 Básica

Ubicación: CALLE MINERÍA, SIN NÚMERO, COLONIA FOMERREY 106, CÓDIGO POSTAL 64235, MONTERREY, NUEVO LEÓN

MONTERREY

Sección: 1549 Contigua 1

Ubicación: CALLE MINERÍA, SIN NÚMERO, COLONIA FOMERREY 106, CÓDIGO POSTAL 64235, MONTERREY, NUEVO LEÓN

MONTERREY

Sección: 1549 Contigua 2

Ubicación: CALLE MINERÍA, SIN NÚMERO, COLONIA FOMERREY 106, CÓDIGO POSTAL 64235, MONTERREY, NUEVO LEÓN

MONTERREY

Sección: 1550 Básica

Ubicación: AVENIDA LA ESPERANZA, SIN NÚMERO, COLONIA REFORMA URBANA, CÓDIGO POSTAL 64249, MONTERREY, NUEVO LEÓN

MONTERREY

Sección: 1550 Contigua 1

Ubicación: AVENIDA LA ESPERANZA, SIN NÚMERO, COLONIA REFORMA URBANA, CÓDIGO POSTAL 64249, MONTERREY, NUEVO LEÓN

MONTERREY

Sección: 1550 Contigua 2

Ubicación: AVENIDA LA ESPERANZA, SIN NÚMERO, COLONIA REFORMA URBANA, CÓDIGO POSTAL 64249, MONTERREY, NUEVO LEÓN

MONTERREY

Sección: 1551 Básica

Ubicación: CALLE LIBRADO RIVERA, SIN NÚMERO, COLONIA TIERRA Y LIBERTAD, CÓDIGO POSTAL 64249, MONTERREY, NUEVO LEÓN

MONTERREY

Sección: 1551 Contigua 1

Ubicación: CALLE LIBRADO RIVERA, SIN NÚMERO, COLONIA TIERRA Y LIBERTAD, CÓDIGO POSTAL 64249, MONTERREY, NUEVO LEÓN

MONTERREY

Sección: 1551 Contigua 2

Ubicación: CALLE LIBRADO RIVERA, SIN NÚMERO, COLONIA TIERRA Y LIBERTAD, CÓDIGO POSTAL 64249, MONTERREY, NUEVO LEÓN

MONTERREY

Sección: 1551 Contigua 3

Ubicación: CALLE LIBRADO RIVERA, SIN NÚMERO, COLONIA TIERRA Y LIBERTAD, CÓDIGO POSTAL 64249, MONTERREY, NUEVO LEÓN

MONTERREY

Sección: 1552 Básica

Ubicación: AVENIDA ALMAZÁN, # 3200, COLONIA NUEVO FRANCISCO I. MADERO, CÓDIGO POSTAL 64249, MONTERREY, NUEVO LEÓN

MONTERREY

Sección: 1552 Contigua 1

Ubicación: AVENIDA ALMAZÁN, # 3200, COLONIA NUEVO FRANCISCO I. MADERO, CÓDIGO POSTAL 64249, MONTERREY, NUEVO LEÓN

MONTERREY

Sección: 1552 Contigua 2

Ubicación: AVENIDA ALMAZÁN, # 3200, COLONIA NUEVO FRANCISCO I. MADERO, CÓDIGO POSTAL 64249, MONTERREY, NUEVO LEÓN

MONTERREY

Sección: 1552 Contigua 3

Ubicación: AVENIDA ALMAZÁN, # 3200, COLONIA NUEVO FRANCISCO I. MADERO, CÓDIGO POSTAL 64249, MONTERREY, NUEVO LEÓN

MONTERREY

Sección: 1553 Básica

Ubicación: AVENIDA RODRIGO GÓMEZ, SIN NÚMERO, COLONIA TIERRA Y LIBERTAD SECTOR HEROICO, CÓDIGO POSTAL 64240, MONTERREY, NUEVO LEÓN

MONTERREY

Sección: 1553 Contigua 1

Ubicación: AVENIDA RODRIGO GÓMEZ, SIN NÚMERO, COLONIA TIERRA Y LIBERTAD SECTOR HEROICO, CÓDIGO POSTAL 64240, MONTERREY, NUEVO LEÓN

MONTERREY

Sección: 1553 Contigua 2

Ubicación: AVENIDA RODRIGO GÓMEZ, SIN NÚMERO, COLONIA TIERRA Y LIBERTAD SECTOR HEROICO, CÓDIGO POSTAL 64240, MONTERREY, NUEVO LEÓN

MONTERREY

Sección: 1554 Básica

Ubicación: CALLE FRANCISCO PÉREZ RÍOS, # 7301, COLONIA VALLE DE SANTA LUCÍA, CÓDIGO POSTAL 64230, MONTERREY, NUEVO LEÓN

MONTERREY

Sección: 1554 Contigua 1

Ubicación: CALLE FRANCISCO PÉREZ RÍOS, # 7301, COLONIA VALLE DE SANTA LUCÍA, CÓDIGO POSTAL 64230, MONTERREY, NUEVO LEÓN

MONTERREY

Sección: 1555 Básica

Ubicación: CALLE JAVIER HUITMEA, # 7332, COLONIA VALLE DE SANTA LUCÍA, CÓDIGO POSTAL 64230, MONTERREY, NUEVO LEÓN

MONTERREY

Sección: 1555 Contigua 1

Ubicación: CALLE MANUEL M. DIÉGUEZ, #7315, COLONIA VALLE DE SANTA LUCÍA, CÓDIGO POSTAL 64230, MONTERREY, NUEVO LEÓN

MONTERREY

Sección: 1555 Contigua 2

Ubicación: CALLE LUIS ECHEVERRÍA, #7323, COLONIA VALLE DE SANTA LUCÍA, CÓDIGO POSTAL 64230, MONTERREY, NUEVO LEÓN

MONTERREY

Sección: 1556 Básica

Ubicación: AVENIDA AZTLÁN (SOLIDARIDAD), #7413, COLONIA VALLE DE SANTA LUCÍA, CÓDIGO POSTAL 64240, MONTERREY, NUEVO LEÓN

MONTERREY

Sección: 1556 Contigua 1

Ubicación: AVENIDA AZTLÁN (SOLIDARIDAD), #7413, COLONIA VALLE DE SANTA LUCÍA, CÓDIGO POSTAL 64240, MONTERREY, NUEVO LEÓN

MONTERREY

Sección: 1588 Básica

Ubicación: CALLE LOS PINOS, # 3300, COLONIA MOCTEZUMA, CÓDIGO POSTAL 64240, MONTERREY, NUEVO LEÓN

MONTERREY

Sección: 1588 Contigua 1

Ubicación: CALLE LOS PINOS, # 3300, COLONIA MOCTEZUMA, CÓDIGO POSTAL 64240, MONTERREY, NUEVO LEÓN

MONTERREY

Sección: 1588 Contigua 2

Ubicación: CALLE LOS PINOS, # 3300, COLONIA MOCTEZUMA, CÓDIGO POSTAL 64240, MONTERREY, NUEVO LEÓN

MONTERREY

Sección: 1589 Básica

Ubicación: CALLE LA GAVIA, SIN NÚMERO, FRACCIONAMIENTO AZTLÁN, CÓDIGO POSTAL 64240, MONTERREY, NUEVO LEÓN

MONTERREY

Sección: 1589 Contigua 1

Ubicación: CALLE LA GAVIA, SIN NÚMERO, FRACCIONAMIENTO AZTLÁN, CÓDIGO POSTAL 64240, MONTERREY, NUEVO LEÓN

MONTERREY

Sección: 1589 Contigua 2

Ubicación: CALLE LA GAVIA, SIN NÚMERO, FRACCIONAMIENTO AZTLÁN, CÓDIGO POSTAL 64240, MONTERREY, NUEVO LEÓN

MONTERREY

Sección: 1590 Básica

Ubicación: CALLE RUBÉN JARAMILLO, SIN NÚMERO, COLONIA TIERRA Y LIBERTAD, CÓDIGO POSTAL 64249, MONTERREY, NUEVO LEÓN

MONTERREY

Sección: 1590 Contigua 1

Ubicación: CALLE RUBÉN JARAMILLO, SIN NÚMERO, COLONIA TIERRA Y LIBERTAD, CÓDIGO POSTAL 64249, MONTERREY, NUEVO LEÓN

MONTERREY

Sección: 1590 Contigua 2

Ubicación: CALLE RUBÉN JARAMILLO, SIN NÚMERO, COLONIA TIERRA Y LIBERTAD, CÓDIGO POSTAL 64249, MONTERREY, NUEVO LEÓN

MONTERREY

Sección: 1591 Básica

Ubicación: CALLE 2 DE OCTUBRE LOTE 4 MANZANA 12, COLONIA TIERRA Y LIBERTAD, CÓDIGO POSTAL 64240, MONTERREY, NUEVO LEÓN

MONTERREY

Sección: 1591 Contigua 1

Ubicación: CALLE 2 DE OCTUBRE LOTE 4 MANZANA 12, COLONIA TIERRA Y LIBERTAD, CÓDIGO POSTAL 64240, MONTERREY, NUEVO LEÓN

MONTERREY

Sección: 1591 Contigua 2

Ubicación: CALLE 2 DE OCTUBRE LOTE 4 MANZANA 12, COLONIA TIERRA Y LIBERTAD, CÓDIGO POSTAL 64240, MONTERREY, NUEVO LEÓN

MONTERREY

Sección: 1592 Básica

Ubicación: CALLE FRONTERA, SIN NÚMERO, COLONIA TIERRA Y LIBERTAD, CÓDIGO POSTAL 64240, MONTERREY, NUEVO LEÓN

MONTERREY

Sección: 1592 Contigua 1

Ubicación: CALLE FRONTERA, SIN NÚMERO, COLONIA TIERRA Y LIBERTAD, CÓDIGO POSTAL 64240, MONTERREY, NUEVO LEÓN

MONTERREY

Sección: 1592 Contigua 2

Ubicación: CALLE FRONTERA, SIN NÚMERO, COLONIA TIERRA Y LIBERTAD, CÓDIGO POSTAL 64240, MONTERREY, NUEVO LEÓN

MONTERREY

Sección: 1593 Básica

Ubicación: CALLE JACARANDA, # 5200, COLONIA RESIDENCIAL AZTLÁN, CÓDIGO POSTAL 64250, MONTERREY, NUEVO LEÓN

MONTERREY

Sección: 1593 Contigua 1

Ubicación: CALLE JACARANDA, # 5200, COLONIA RESIDENCIAL AZTLÁN, CÓDIGO POSTAL 64250, MONTERREY, NUEVO LEÓN

MONTERREY

Sección: 1593 Contigua 2

Ubicación: CALLE JACARANDA, # 5200, COLONIA RESIDENCIAL AZTLÁN, CÓDIGO POSTAL 64250, MONTERREY, NUEVO LEÓN

MONTERREY

Sección: 1612 Básica

Ubicación: CALLE QUINCEAVA AVENIDA, # 1105, COLONIA LÁZARO CÁRDENAS, CÓDIGO POSTAL 64269, MONTERREY, NUEVO LEÓN

MONTERREY

Sección: 1612 Contigua 1

Ubicación: CALLE LINARES, # 7524-A, COLONIA LÁZARO CÁRDENAS, CÓDIGO POSTAL 64269, MONTERREY, NUEVO LEÓN

MONTERREY

Sección: 1612 Contigua 2

Ubicación: CALLE LINARES, #7541, COLONIA LÁZARO CÁRDENAS, CÓDIGO POSTAL 64569, MONTERREY, NUEVO LEÓN

MONTERREY

Sección: 1613 Básica

Ubicación: CALLE SAN BLAS, # 1001, COLONIA LÁZARO CÁRDENAS, CÓDIGO POSTAL 64249, MONTERREY, NUEVO LEÓN

MONTERREY

Sección: 1613 Contigua 1

Ubicación: CALLE SAN BLAS, # 1001, COLONIA LÁZARO CÁRDENAS, CÓDIGO POSTAL 64249, MONTERREY, NUEVO LEÓN

MONTERREY

Sección: 1613 Contigua 2

Ubicación: CALLE SAN BLAS, # 1001, COLONIA LÁZARO CÁRDENAS, CÓDIGO POSTAL 64249, MONTERREY, NUEVO LEÓN

MONTERREY

Sección: 1614 Básica

Ubicación: CALLE LINARES, # 6717, COLONIA TOPO CHICO, CÓDIGO POSTAL 64260, MONTERREY, NUEVO LEÓN

MONTERREY

Sección: 1614 Contigua 1

Ubicación: CALLE MONTEMORELOS, # 6725, COLONIA TOPO CHICO, CÓDIGO POSTAL 64261, MONTERREY, NUEVO LEÓN

MONTERREY

Sección: 1615 Básica

Ubicación: CALLE ZONA NORTE, SIN NÚMERO, COLONIA PRIMERO DE JUNIO, CÓDIGO POSTAL 64260, MONTERREY, NUEVO LEÓN

MONTERREY

Sección: 1615 Contigua 1

Ubicación: CALLE ZONA NORTE, SIN NÚMERO, COLONIA PRIMERO DE JUNIO, CÓDIGO POSTAL 64260, MONTERREY, NUEVO LEÓN

MONTERREY

Sección: 1615 Contigua 2

Ubicación: CALLE ZONA NORTE, SIN NÚMERO, COLONIA PRIMERO DE JUNIO, CÓDIGO POSTAL 64260, MONTERREY, NUEVO LEÓN

MONTERREY

Sección: 1616 Básica

Ubicación: CALLE BERNABÉ GONZÁLEZ, # 230, COLONIA 4 DE DICIEMBRE, CÓDIGO POSTAL 64268, MONTERREY, NUEVO LEÓN

MONTERREY

Sección: 1616 Contigua 1

Ubicación: CALLE BERNABÉ GONZÁLEZ, # 230, COLONIA 4 DE DICIEMBRE, CÓDIGO POSTAL 64268, MONTERREY, NUEVO LEÓN

MONTERREY

Sección: 1616 Contigua 2

Ubicación: CALLE BERNABÉ GONZÁLEZ, # 230, COLONIA 4 DE DICIEMBRE, CÓDIGO POSTAL 64268, MONTERREY, NUEVO LEÓN

MONTERREY

Sección: 1617 Básica

Ubicación: CALLE BERNABÉ GONZÁLEZ, # 6640, COLONIA TOPO CHICO, CÓDIGO POSTAL 64260, MONTERREY, NUEVO LEÓN

MONTERREY

Sección: 1617 Contigua 1

Ubicación: CALLE BERNABÉ GONZÁLEZ, # 6640, COLONIA TOPO CHICO, CÓDIGO POSTAL 64260, MONTERREY, NUEVO LEÓN

MONTERREY

Sección: 1617 Contigua 2

Ubicación: CALLE BERNABÉ GONZÁLEZ, # 6640, COLONIA TOPO CHICO, CÓDIGO POSTAL 64260, MONTERREY, NUEVO LEÓN

MONTERREY

Sección: 1618 Básica

Ubicación: CALLE SALINAS, # 2292, COLONIA TOPO CHICO, CÓDIGO POSTAL 64260, MONTERREY, NUEVO LEÓN

MONTERREY

Sección: 1618 Contigua 1

Ubicación: CALLE VILLALDAMA, #2218, COLONIA TOPO CHICO, CÓDIGO POSTAL 64260, MONTERREY, NUEVO LEÓN

MONTERREY

Sección: 1618 Contigua 2

Ubicación: CALLE BERNABÉ GONZÁLEZ, # 6560, COLONIA TOPO CHICO, CÓDIGO POSTAL 64260, MONTERREY, NUEVO LEÓN

MONTERREY

Sección: 1619 Básica

Ubicación: CALLE SALINAS, SIN NÚMERO, COLONIA TOPO CHICO, CÓDIGO POSTAL 64260, MONTERREY, NUEVO LEÓN

MONTERREY

Sección: 1619 Contigua 1

Ubicación: CALLE SALINAS, SIN NÚMERO, COLONIA TOPO CHICO, CÓDIGO POSTAL 64260, MONTERREY, NUEVO LEÓN

MONTERREY

Sección: 1619 Contigua 2

Ubicación: CALLE SALINAS, SIN NÚMERO, COLONIA TOPO CHICO, CÓDIGO POSTAL 64260, MONTERREY, NUEVO LEÓN

MONTERREY

Sección: 1620 Básica

Ubicación: CALLE MINA, # 501, COLONIA TOPO CHICO, CÓDIGO POSTAL 64260, MONTERREY, NUEVO LEÓN

MONTERREY

Sección: 1620 Contigua 1

Ubicación: CALLE MINA, # 501, COLONIA TOPO CHICO, CÓDIGO POSTAL 64260, MONTERREY, NUEVO LEÓN

MONTERREY

Sección: 1620 Contigua 2

Ubicación: CALLE MINA, # 501, COLONIA TOPO CHICO, CÓDIGO POSTAL 64260, MONTERREY, NUEVO LEÓN

MONTERREY

Sección: 1621 Básica

Ubicación: CALLE CAPIL, # 651, COLONIA LOMAS DE ANÁHUAC, CÓDIGO POSTAL 64260, MONTERREY, NUEVO LEÓN

MONTERREY

Sección: 1621 Contigua 1

Ubicación: CALLE CAPIL, # 651, COLONIA LOMAS DE ANÁHUAC, CÓDIGO POSTAL 64260, MONTERREY, NUEVO LEÓN

MONTERREY

Sección: 2124 Básica

Ubicación: CALLE 21 DE JUNIO, SIN NÚMERO,
COLONIA MARTÍN DE ZAVALA LA ALIANZA SECTOR X,
CÓDIGO POSTAL 64100, MONTERREY, NUEVO LEÓN

MONTERREY

Sección: 2124 Contigua 1

Ubicación: CALLE 21 DE JUNIO, SIN NÚMERO,
COLONIA MARTÍN DE ZAVALA LA ALIANZA SECTOR X,
CÓDIGO POSTAL 64100, MONTERREY, NUEVO LEÓN

MONTERREY

Sección: 2124 Contigua 2

Ubicación: CALLE 21 DE JUNIO, SIN NÚMERO,
COLONIA MARTÍN DE ZAVALA LA ALIANZA SECTOR X,
CÓDIGO POSTAL 64100, MONTERREY, NUEVO LEÓN

MONTERREY

Sección: 2124 Contigua 3

Ubicación: CALLE 21 DE JUNIO, SIN NÚMERO,
COLONIA MARTÍN DE ZAVALA LA ALIANZA SECTOR X,
CÓDIGO POSTAL 64100, MONTERREY, NUEVO LEÓN

MONTERREY

Sección: 2124 Contigua 4

Ubicación: CALLE 21 DE JUNIO, SIN NÚMERO,
COLONIA MARTÍN DE ZAVALA LA ALIANZA SECTOR X,
CÓDIGO POSTAL 64100, MONTERREY, NUEVO LEÓN

MONTERREY

Sección: 2124 Contigua 5

Ubicación: CALLE 21 DE JUNIO, SIN NÚMERO,
COLONIA MARTÍN DE ZAVALA LA ALIANZA SECTOR X,
CÓDIGO POSTAL 64100, MONTERREY, NUEVO LEÓN

MONTERREY

Sección: 2124 Contigua 6

Ubicación: CALLE 21 DE JUNIO, SIN NÚMERO,
COLONIA MARTÍN DE ZAVALA LA ALIANZA SECTOR X,
CÓDIGO POSTAL 64100, MONTERREY, NUEVO LEÓN

MONTERREY

Sección: 2124 Contigua 7

Ubicación: CALLE 21 DE JUNIO, SIN NÚMERO,
COLONIA MARTÍN DE ZAVALA LA ALIANZA SECTOR X,
CÓDIGO POSTAL 64100, MONTERREY, NUEVO LEÓN

MONTERREY

Sección: 2124 Contigua 8

Ubicación: CALLE 21 DE JUNIO, SIN NÚMERO,
COLONIA MARTÍN DE ZAVALA LA ALIANZA SECTOR X,
CÓDIGO POSTAL 64100, MONTERREY, NUEVO LEÓN

MONTERREY

Sección: 2124 Contigua 9

Ubicación: CALLE 21 DE JUNIO, SIN NÚMERO,
COLONIA MARTÍN DE ZAVALA LA ALIANZA SECTOR X,
CÓDIGO POSTAL 64100, MONTERREY, NUEVO LEÓN

MONTERREY

Sección: 2124 Contigua 10

Ubicación: CALLE 21 DE JUNIO, SIN NÚMERO,
COLONIA MARTÍN DE ZAVALA LA ALIANZA SECTOR X,
CÓDIGO POSTAL 64100, MONTERREY, NUEVO LEÓN

MONTERREY

Sección: 2124 Contigua 11

Ubicación: CALLE 21 DE JUNIO, SIN NÚMERO,
COLONIA MARTÍN DE ZAVALA LA ALIANZA SECTOR X,
CÓDIGO POSTAL 64100, MONTERREY, NUEVO LEÓN

MONTERREY

Sección: 2124 Contigua 12

Ubicación: CALLE 21 DE JUNIO, SIN NÚMERO,
COLONIA MARTÍN DE ZAVALA LA ALIANZA SECTOR X,
CÓDIGO POSTAL 64100, MONTERREY, NUEVO LEÓN

MONTERREY

Sección: 2124 Contigua 13

Ubicación: CALLE 21 DE JUNIO, SIN NÚMERO,
COLONIA MARTÍN DE ZAVALA LA ALIANZA SECTOR X,
CÓDIGO POSTAL 64100, MONTERREY, NUEVO LEÓN

MONTERREY

Sección: 2124 Contigua 14

Ubicación: CALLE 21 DE JUNIO, SIN NÚMERO,
COLONIA MARTÍN DE ZAVALA LA ALIANZA SECTOR X,
CÓDIGO POSTAL 64100, MONTERREY, NUEVO LEÓN

MONTERREY

Sección: 2124 Contigua 15

Ubicación: CALLE 21 DE JUNIO, SIN NÚMERO,
COLONIA MARTÍN DE ZAVALA LA ALIANZA SECTOR X,
CÓDIGO POSTAL 64100, MONTERREY, NUEVO LEÓN

MONTERREY

Sección: 2124 Contigua 16

Ubicación: CALLE 21 DE JUNIO, SIN NÚMERO,
COLONIA MARTÍN DE ZAVALA LA ALIANZA SECTOR X,
CÓDIGO POSTAL 64100, MONTERREY, NUEVO LEÓN

MONTERREY

Sección: 2124 Contigua 17

Ubicación: CALLE 21 DE JUNIO, SIN NÚMERO,
COLONIA MARTÍN DE ZAVALA LA ALIANZA SECTOR X,
CÓDIGO POSTAL 64100, MONTERREY, NUEVO LEÓN

MONTERREY

Sección: 2125 Básica

Ubicación: CALLE OCASO, SIN NÚMERO,
COLONIA BARRIO ACERO, CÓDIGO POSTAL 64100,
MONTERREY, NUEVO LEÓN

MONTERREY

Sección: 2125 Contigua 1

Ubicación: CALLE OCASO, SIN NÚMERO,
COLONIA BARRIO ACERO, CÓDIGO POSTAL 64100,
MONTERREY, NUEVO LEÓN

MONTERREY

Sección: 2125 Contigua 2

Ubicación: CALLE OCASO, SIN NÚMERO,
COLONIA BARRIO ACERO, CÓDIGO POSTAL 64100,
MONTERREY, NUEVO LEÓN

MONTERREY

Sección: 2126 Básica

Ubicación: CALLE DE LA INDUSTRIA, SIN
NÚMERO, COLONIA BARRIO DE LAS INDUSTRIAS,
CÓDIGO POSTAL 64102, MONTERREY, NUEVO LEÓN

MONTERREY

Sección: 2126 Contigua 1

Ubicación: CALLE DE LA INDUSTRIA, SIN
NÚMERO, COLONIA BARRIO DE LAS INDUSTRIAS,
CÓDIGO POSTAL 64102, MONTERREY, NUEVO LEÓN

MONTERREY

Sección: 2126 Contigua 2

Ubicación: CALLE DE LA INDUSTRIA, SIN
NÚMERO, COLONIA BARRIO DE LAS INDUSTRIAS,
CÓDIGO POSTAL 64102, MONTERREY, NUEVO LEÓN

MONTERREY

Sección: 2126 Contigua 3

Ubicación: CALLE DE LA INDUSTRIA, SIN
NÚMERO, COLONIA BARRIO DE LAS INDUSTRIAS,
CÓDIGO POSTAL 64102, MONTERREY, NUEVO LEÓN

MONTERREY

Sección: 2126 Contigua 4

Ubicación: CALLE DE LA INDUSTRIA, SIN
NÚMERO, COLONIA BARRIO DE LAS INDUSTRIAS,
CÓDIGO POSTAL 64102, MONTERREY, NUEVO LEÓN

MONTERREY

Sección: 2126 Contigua 5

Ubicación: CALLE DE LA INDUSTRIA, SIN
NÚMERO, COLONIA BARRIO DE LAS INDUSTRIAS,
CÓDIGO POSTAL 64102, MONTERREY, NUEVO LEÓN

MONTERREY

Sección: 2126 Contigua 6
Ubicación: CALLE DE LA INDUSTRIA, SIN
NÚMERO, COLONIA BARRIO DE LAS INDUSTRIAS,
CÓDIGO POSTAL 64102, MONTERREY, NUEVO LEÓN

MONTERREY

Sección: 2126 Contigua 7
Ubicación: CALLE DE LA INDUSTRIA, SIN
NÚMERO, COLONIA BARRIO DE LAS INDUSTRIAS,
CÓDIGO POSTAL 64102, MONTERREY, NUEVO LEÓN

MONTERREY

Sección: 2126 Contigua 8
Ubicación: CALLE DE LA INDUSTRIA, SIN
NÚMERO, COLONIA BARRIO DE LAS INDUSTRIAS,
CÓDIGO POSTAL 64102, MONTERREY, NUEVO LEÓN

MONTERREY

Sección: 2127 Básica
Ubicación: CALLE INDIO, # 237, COLONIA BARRIO
ACERO, CÓDIGO POSTAL 64100, MONTERREY,
NUEVO LEÓN

MONTERREY

Sección: 2127 Contigua 1
Ubicación: CALLE INDIO, # 237, COLONIA BARRIO
ACERO, CÓDIGO POSTAL 64100, MONTERREY,
NUEVO LEÓN

MONTERREY

Sección: 2127 Contigua 2
Ubicación: CALLE INDIO, # 237, COLONIA BARRIO
ACERO, CÓDIGO POSTAL 64100, MONTERREY,
NUEVO LEÓN

MONTERREY

Sección: 2128 Básica
Ubicación: CALLE PASEO CAMPESTRE, SIN
NÚMERO, COLONIA BARRIO DEL PRADO, CÓDIGO
POSTAL 64100, MONTERREY, NUEVO LEÓN

MONTERREY

Sección: 2128 Contigua 1
Ubicación: CALLE PASEO CAMPESTRE, SIN
NÚMERO, COLONIA BARRIO DEL PRADO, CÓDIGO
POSTAL 64100, MONTERREY, NUEVO LEÓN

MONTERREY

Sección: 2128 Contigua 2
Ubicación: CALLE PASEO CAMPESTRE, SIN
NÚMERO, COLONIA BARRIO DEL PRADO, CÓDIGO
POSTAL 64100, MONTERREY, NUEVO LEÓN

MONTERREY

Sección: 2128 Contigua 3
Ubicación: CALLE PASEO CAMPESTRE, SIN
NÚMERO, COLONIA BARRIO DEL PRADO, CÓDIGO
POSTAL 64100, MONTERREY, NUEVO LEÓN

MONTERREY

Sección: 2128 Contigua 4
Ubicación: CALLE PASEO CAMPESTRE, SIN
NÚMERO, COLONIA BARRIO DEL PRADO, CÓDIGO
POSTAL 64100, MONTERREY, NUEVO LEÓN

MONTERREY

Sección: 2128 Contigua 5
Ubicación: CALLE PASEO CAMPESTRE, SIN
NÚMERO, COLONIA BARRIO DEL PRADO, CÓDIGO
POSTAL 64100, MONTERREY, NUEVO LEÓN

MONTERREY

Sección: 2129 Básica
Ubicación: CALLE CAMINO A LA PRADERA, SIN
NÚMERO, COLONIA BARRIO SAN LUIS, CÓDIGO
POSTAL 64100, MONTERREY, NUEVO LEÓN

MONTERREY

Sección: 2129 Contigua 1
Ubicación: CALLE CAMINO A LA PRADERA, SIN
NÚMERO, COLONIA BARRIO SAN LUIS, CÓDIGO
POSTAL 64100, MONTERREY, NUEVO LEÓN

MONTERREY

Sección: 2129 Contigua 2
Ubicación: CALLE CAMINO A LA PRADERA, SIN
NÚMERO, COLONIA BARRIO SAN LUIS, CÓDIGO
POSTAL 64100, MONTERREY, NUEVO LEÓN

MONTERREY

Sección: 2129 Contigua 3
Ubicación: CALLE CAMINO A LA PRADERA, SIN
NÚMERO, COLONIA BARRIO SAN LUIS, CÓDIGO
POSTAL 64100, MONTERREY, NUEVO LEÓN

MONTERREY

Sección: 2129 Contigua 4
Ubicación: CALLE CAMINO A LA PRADERA, SIN
NÚMERO, COLONIA BARRIO SAN LUIS, CÓDIGO
POSTAL 64100, MONTERREY, NUEVO LEÓN

MONTERREY

Sección: 2129 Contigua 5
Ubicación: CALLE CAMINO A LA PRADERA, SIN
NÚMERO, COLONIA BARRIO SAN LUIS, CÓDIGO
POSTAL 64100, MONTERREY, NUEVO LEÓN

MONTERREY

Sección: 2130 Básica
Ubicación: CALLE NUEVA ANDALUCÍA, SIN
NÚMERO, COLONIA BARRIO SANTA ISABEL, CÓDIGO
POSTAL 64100, MONTERREY, NUEVO LEÓN

MONTERREY

Sección: 2130 Contigua 1
Ubicación: CALLE NUEVA ANDALUCÍA, SIN
NÚMERO, COLONIA BARRIO SANTA ISABEL, CÓDIGO
POSTAL 64100, MONTERREY, NUEVO LEÓN

MONTERREY

Sección: 2130 Contigua 2
Ubicación: CALLE NUEVA ANDALUCÍA, SIN
NÚMERO, COLONIA BARRIO SANTA ISABEL, CÓDIGO
POSTAL 64100, MONTERREY, NUEVO LEÓN

MONTERREY

Sección: 2130 Contigua 3
Ubicación: CALLE NUEVA ANDALUCÍA, SIN
NÚMERO, COLONIA BARRIO SANTA ISABEL, CÓDIGO
POSTAL 64100, MONTERREY, NUEVO LEÓN

MONTERREY

Sección: 2130 Contigua 4
Ubicación: CALLE NUEVA ANDALUCÍA, SIN
NÚMERO, COLONIA BARRIO SANTA ISABEL, CÓDIGO
POSTAL 64100, MONTERREY, NUEVO LEÓN

MONTERREY

Sección: 2130 Contigua 5
Ubicación: CALLE NUEVA ANDALUCÍA, SIN
NÚMERO, COLONIA BARRIO SANTA ISABEL, CÓDIGO
POSTAL 64100, MONTERREY, NUEVO LEÓN

MONTERREY

Sección: 2131 Básica
Ubicación: CALLE BICICLETAS, SIN NÚMERO,
COLONIA SAN PEDRO SECTOR ALIANZA, CÓDIGO
POSTAL 64103, MONTERREY, NUEVO LEÓN

MONTERREY

Sección: 2131 Contigua 1
Ubicación: CALLE BICICLETAS, SIN NÚMERO,
COLONIA SAN PEDRO SECTOR ALIANZA, CÓDIGO
POSTAL 64103, MONTERREY, NUEVO LEÓN

MONTERREY

Sección: 2131 Contigua 2
Ubicación: CALLE BICICLETAS, SIN NÚMERO,
COLONIA SAN PEDRO SECTOR ALIANZA, CÓDIGO
POSTAL 64103, MONTERREY, NUEVO LEÓN

MONTERREY

Sección: 2131 Contigua 3

Ubicación: CALLE BICICLETAS, SIN NÚMERO, COLONIA SAN PEDRO SECTOR ALIANZA, CÓDIGO POSTAL 64103, MONTERREY, NUEVO LEÓN

MONTERREY

Sección: 2131 Contigua 4

Ubicación: CALLE BICICLETAS, SIN NÚMERO, COLONIA SAN PEDRO SECTOR ALIANZA, CÓDIGO POSTAL 64103, MONTERREY, NUEVO LEÓN

MONTERREY

Sección: 2131 Contigua 5

Ubicación: CALLE BICICLETAS, SIN NÚMERO, COLONIA SAN PEDRO SECTOR ALIANZA, CÓDIGO POSTAL 64103, MONTERREY, NUEVO LEÓN

MONTERREY

Sección: 2132 Básica

Ubicación: CALLE LOCUTORES, SIN NÚMERO, COLONIA JOSÉ MARÍA PINO SUÁREZ LA ALIANZA SECTOR H, CÓDIGO POSTAL 64100, MONTERREY, NUEVO LEÓN

MONTERREY

Sección: 2132 Contigua 1

Ubicación: CALLE LOCUTORES, SIN NÚMERO, COLONIA JOSÉ MARÍA PINO SUÁREZ LA ALIANZA SECTOR H, CÓDIGO POSTAL 64100, MONTERREY, NUEVO LEÓN

MONTERREY

Sección: 2132 Contigua 2

Ubicación: CALLE LOCUTORES, SIN NÚMERO, COLONIA JOSÉ MARÍA PINO SUÁREZ LA ALIANZA SECTOR H, CÓDIGO POSTAL 64100, MONTERREY, NUEVO LEÓN

MONTERREY

Sección: 2132 Contigua 3

Ubicación: CALLE LOCUTORES, SIN NÚMERO, COLONIA JOSÉ MARÍA PINO SUÁREZ LA ALIANZA SECTOR H, CÓDIGO POSTAL 64100, MONTERREY, NUEVO LEÓN

MONTERREY

Sección: 2132 Contigua 4

Ubicación: CALLE LOCUTORES, SIN NÚMERO, COLONIA JOSÉ MARÍA PINO SUÁREZ LA ALIANZA SECTOR H, CÓDIGO POSTAL 64100, MONTERREY, NUEVO LEÓN

MONTERREY

Sección: 2132 Contigua 5

Ubicación: CALLE LOCUTORES, SIN NÚMERO, COLONIA JOSÉ MARÍA PINO SUÁREZ LA ALIANZA SECTOR H, CÓDIGO POSTAL 64100, MONTERREY, NUEVO LEÓN

MONTERREY

Sección: 2132 Contigua 6

Ubicación: CALLE LOCUTORES, SIN NÚMERO, COLONIA JOSÉ MARÍA PINO SUÁREZ LA ALIANZA SECTOR H, CÓDIGO POSTAL 64100, MONTERREY, NUEVO LEÓN

MONTERREY

Sección: 2132 Contigua 7

Ubicación: CALLE LOCUTORES, SIN NÚMERO, COLONIA JOSÉ MARÍA PINO SUÁREZ LA ALIANZA SECTOR H, CÓDIGO POSTAL 64100, MONTERREY, NUEVO LEÓN

MONTERREY

Sección: 2133 Básica

Ubicación: AVENIDA SAN BERNABÉ, SIN NÚMERO, COLONIA VENUSTIANO CARRANZA, LA ALIANZA SECTOR A, CÓDIGO POSTAL 64100, MONTERREY, NUEVO LEÓN

MONTERREY

Sección: 2133 Contigua 1

Ubicación: AVENIDA SAN BERNABÉ, SIN NÚMERO, COLONIA VENUSTIANO CARRANZA, LA ALIANZA SECTOR A, CÓDIGO POSTAL 64100, MONTERREY, NUEVO LEÓN

MONTERREY

Sección: 2133 Contigua 2

Ubicación: AVENIDA SAN BERNABÉ, SIN NÚMERO, COLONIA VENUSTIANO CARRANZA, LA ALIANZA SECTOR A, CÓDIGO POSTAL 64100, MONTERREY, NUEVO LEÓN

MONTERREY

Sección: 2133 Contigua 3

Ubicación: AVENIDA SAN BERNABÉ, SIN NÚMERO, COLONIA VENUSTIANO CARRANZA, LA ALIANZA SECTOR A, CÓDIGO POSTAL 64100, MONTERREY, NUEVO LEÓN

MONTERREY

Sección: 2133 Contigua 4

Ubicación: AVENIDA SAN BERNABÉ, SIN NÚMERO, COLONIA VENUSTIANO CARRANZA, LA ALIANZA SECTOR A, CÓDIGO POSTAL 64100, MONTERREY, NUEVO LEÓN

MONTERREY

Sección: 2133 Contigua 5

Ubicación: AVENIDA SAN BERNABÉ, SIN NÚMERO, COLONIA VENUSTIANO CARRANZA, LA ALIANZA SECTOR A, CÓDIGO POSTAL 64100, MONTERREY, NUEVO LEÓN

MONTERREY

Sección: 2133 Contigua 6

Ubicación: AVENIDA SAN BERNABÉ, SIN NÚMERO, COLONIA VENUSTIANO CARRANZA, LA ALIANZA SECTOR A, CÓDIGO POSTAL 64100, MONTERREY, NUEVO LEÓN

MONTERREY

Sección: 2134 Básica

Ubicación: CALLE MONTE CALVARIO, SIN NÚMERO, COLONIA BARRIO SAN PEDRO, CÓDIGO POSTAL 64100, MONTERREY, NUEVO LEÓN

MONTERREY

Sección: 2134 Contigua 1

Ubicación: CALLE MONTE CALVARIO, SIN NÚMERO, COLONIA BARRIO SAN PEDRO, CÓDIGO POSTAL 64100, MONTERREY, NUEVO LEÓN

MONTERREY

Sección: 2134 Contigua 2

Ubicación: CALLE MONTE CALVARIO, SIN NÚMERO, COLONIA BARRIO SAN PEDRO, CÓDIGO POSTAL 64100, MONTERREY, NUEVO LEÓN

MONTERREY

Sección: 2134 Contigua 3

Ubicación: CALLE MONTE CALVARIO, SIN NÚMERO, COLONIA BARRIO SAN PEDRO, CÓDIGO POSTAL 64100, MONTERREY, NUEVO LEÓN

MONTERREY

Sección: 2134 Contigua 4

Ubicación: CALLE MONTE CALVARIO, SIN NÚMERO, COLONIA BARRIO SAN PEDRO, CÓDIGO POSTAL 64100, MONTERREY, NUEVO LEÓN

MONTERREY

Sección: 2134 Contigua 5

Ubicación: CALLE MONTE CALVARIO, SIN NÚMERO, COLONIA BARRIO SAN PEDRO, CÓDIGO POSTAL 64100, MONTERREY, NUEVO LEÓN

MONTERREY

Sección: 2134 Contigua 6

Ubicación: CALLE MONTE CALVARIO, SIN NÚMERO, COLONIA BARRIO SAN PEDRO, CÓDIGO POSTAL 64100, MONTERREY, NUEVO LEÓN

MONTERREY

Sección: 2134 Contigua 7

Ubicación: CALLE MONTE CALVARIO, SIN NÚMERO, COLONIA BARRIO SAN PEDRO, CÓDIGO POSTAL 64100, MONTERREY, NUEVO LEÓN

MONTERREY

Sección: 2134 Contigua 8

Ubicación: CALLE MONTE CALVARIO, SIN NÚMERO, COLONIA BARRIO SAN PEDRO, CÓDIGO POSTAL 64100, MONTERREY, NUEVO LEÓN

MONTERREY

Sección: 2134 Contigua 9
Ubicación: CALLE MONTE CALVARIO, SIN NÚMERO, COLONIA BARRIO SAN PEDRO, CÓDIGO POSTAL 64100, MONTERREY, NUEVO LEÓN

MONTERREY

Sección: 2134 Contigua 10
Ubicación: CALLE MONTE CALVARIO, SIN NÚMERO, COLONIA BARRIO SAN PEDRO, CÓDIGO POSTAL 64100, MONTERREY, NUEVO LEÓN

MONTERREY

Sección: 2134 Contigua 11
Ubicación: CALLE MONTE CALVARIO, SIN NÚMERO, COLONIA BARRIO SAN PEDRO, CÓDIGO POSTAL 64100, MONTERREY, NUEVO LEÓN

MONTERREY

Sección: 2134 Contigua 12
Ubicación: CALLE MONTE CALVARIO, SIN NÚMERO, COLONIA BARRIO SAN PEDRO, CÓDIGO POSTAL 64100, MONTERREY, NUEVO LEÓN

MONTERREY

Sección: 2134 Contigua 13
Ubicación: CALLE MONTE CALVARIO, SIN NÚMERO, COLONIA BARRIO SAN PEDRO, CÓDIGO POSTAL 64100, MONTERREY, NUEVO LEÓN

MONTERREY

Sección: 2134 Contigua 14
Ubicación: CALLE MONTE CALVARIO, SIN NÚMERO, COLONIA BARRIO SAN PEDRO, CÓDIGO POSTAL 64100, MONTERREY, NUEVO LEÓN

MONTERREY

Sección: 985 Básica
Ubicación: XILOFACTOS, SIN NÚMERO, COLONIA CENTRAL, CÓDIGO POSTAL 64190, MONTERREY, NUEVO LEÓN

MONTERREY

Sección: 985 Contigua 1
Ubicación: XILOFACTOS, SIN NÚMERO, COLONIA CENTRAL, CÓDIGO POSTAL 64190, MONTERREY, NUEVO LEÓN

MONTERREY

Sección: 986 Básica
Ubicación: MAR TIRRENO, # 4930, FRACCIONAMIENTO BERNARDO REYES, CÓDIGO POSTAL 64280, MONTERREY, NUEVO LEÓN

MONTERREY

Sección: 986 Contigua 1
Ubicación: MAR TIRRENO, # 4930, FRACCIONAMIENTO BERNARDO REYES, CÓDIGO POSTAL 64280, MONTERREY, NUEVO LEÓN

MONTERREY

Sección: 988 Básica
Ubicación: RÍO PO, # 4700, FRACCIONAMIENTO BERNARDO REYES, CÓDIGO POSTAL 64280, MONTERREY, NUEVO LEÓN

MONTERREY

Sección: 988 Contigua 1
Ubicación: RÍO PO, # 4700, FRACCIONAMIENTO BERNARDO REYES, CÓDIGO POSTAL 64280, MONTERREY, NUEVO LEÓN

MONTERREY

Sección: 989 Básica
Ubicación: LAGO DE CHAPALA, # 2017, FRACCIONAMIENTO BERNARDO REYES, CÓDIGO POSTAL 64280, MONTERREY, NUEVO LEÓN

MONTERREY

Sección: 989 Contigua 1
Ubicación: LAGO DE CHAPALA, # 2017, FRACCIONAMIENTO BERNARDO REYES, CÓDIGO POSTAL 64280, MONTERREY, NUEVO LEÓN

MONTERREY

Sección: 990 Básica
Ubicación: RÍO SANTA CATARINA, # 196, COLONIA CENTRAL, CÓDIGO POSTAL 64190, MONTERREY, NUEVO LEÓN

MONTERREY

Sección: 990 Contigua 1
Ubicación: RÍO SANTA CATARINA, # 196, COLONIA CENTRAL, CÓDIGO POSTAL 64190, MONTERREY, NUEVO LEÓN

MONTERREY

Sección: 991 Básica
Ubicación: LAGO DE PÁTZCUARO, SIN NÚMERO, COLONIA MITRAS NORTE, CÓDIGO POSTAL 64320, MONTERREY, NUEVO LEÓN

MONTERREY

Sección: 991 Contigua 1
Ubicación: LAGO DE PÁTZCUARO, SIN NÚMERO, COLONIA MITRAS NORTE, CÓDIGO POSTAL 64320, MONTERREY, NUEVO LEÓN

MONTERREY

Sección: 992 Básica
Ubicación: PRIVADA MAR CARIBE, # 202, COLONIA MITRAS NORTE, CÓDIGO POSTAL 64320, MONTERREY, NUEVO LEÓN

MONTERREY

Sección: 992 Contigua 1
Ubicación: PRIVADA MAR CARIBE, # 202, COLONIA MITRAS NORTE, CÓDIGO POSTAL 64320, MONTERREY, NUEVO LEÓN

MONTERREY

Sección: 993 Básica
Ubicación: RÍO GRIJALVA, SIN NÚMERO, COLONIA MITRAS NORTE, CÓDIGO POSTAL 64320, MONTERREY, NUEVO LEÓN

MONTERREY

Sección: 993 Contigua 1
Ubicación: RÍO GRIJALVA, SIN NÚMERO, COLONIA MITRAS NORTE, CÓDIGO POSTAL 64320, MONTERREY, NUEVO LEÓN

MONTERREY

Sección: 994 Básica
Ubicación: RÍO DE LA PLATA, # 2225, FRACCIONAMIENTO BERNARDO REYES, CÓDIGO POSTAL 64280, MONTERREY, NUEVO LEÓN

MONTERREY

Sección: 995 Básica
Ubicación: ALFONSO REYES, # 2050, FRACCIONAMIENTO BERNARDO REYES, CÓDIGO POSTAL 64280, MONTERREY, NUEVO LEÓN

MONTERREY

Sección: 995 Contigua 1
Ubicación: ALFONSO REYES, # 2050, FRACCIONAMIENTO BERNARDO REYES, CÓDIGO POSTAL 64280, MONTERREY, NUEVO LEÓN

MONTERREY

Sección: 996 Básica
Ubicación: RÍO VERDE, # 2012, FRACCIONAMIENTO BERNARDO REYES, CÓDIGO POSTAL 64280, MONTERREY, NUEVO LEÓN

MONTERREY

Sección: 996 Contigua 1
Ubicación: RÍO VERDE, # 2012, FRACCIONAMIENTO BERNARDO REYES, CÓDIGO POSTAL 64280, MONTERREY, NUEVO LEÓN

MONTERREY

Sección: 997 Básica

Ubicación: RAMÓN CORRAL, # 1900, COLONIA ESTRELLA, CÓDIGO POSTAL 64290, MONTERREY, NUEVO LEÓN

MONTERREY

Sección: 997 Contigua 1

Ubicación: RAMÓN CORRAL, # 1900, COLONIA ESTRELLA, CÓDIGO POSTAL 64290, MONTERREY, NUEVO LEÓN

MONTERREY

Sección: 998 Básica

Ubicación: TERMOPILAS, # 3427, COLONIA ESTRELLA, CÓDIGO POSTAL 64440, MONTERREY, NUEVO LEÓN

MONTERREY

Sección: 999 Básica

Ubicación: MARTÍN CARRERA, # 1600, COLONIA ESTRELLA, CÓDIGO POSTAL 64440, MONTERREY, NUEVO LEÓN

MONTERREY

Sección: 1000 Básica

Ubicación: RÍO MAGALLANES, # 2826, FRACCIONAMIENTO BERNARDO REYES, CÓDIGO POSTAL 64280, MONTERREY, NUEVO LEÓN

MONTERREY

Sección: 1000 Contigua 1

Ubicación: RÍO MAGALLANES, # 2826, FRACCIONAMIENTO BERNARDO REYES, CÓDIGO POSTAL 64280, MONTERREY, NUEVO LEÓN

MONTERREY

Sección: 1001 Básica

Ubicación: RODRIGO GÓMEZ, # 332, COLONIA CENTRAL, CÓDIGO POSTAL 64190, MONTERREY, NUEVO LEÓN

MONTERREY

Sección: 1001 Contigua 1

Ubicación: RODRIGO GÓMEZ, # 332, COLONIA CENTRAL, CÓDIGO POSTAL 64190, MONTERREY, NUEVO LEÓN

MONTERREY

Sección: 1002 Básica

Ubicación: AVENIDA LINCOLN, # 252, COLONIA MITRAS NORTE, CÓDIGO POSTAL 64320, MONTERREY, NUEVO LEÓN

MONTERREY

Sección: 1002 Contigua 1

Ubicación: AVENIDA LINCOLN, # 252, COLONIA MITRAS NORTE, CÓDIGO POSTAL 64320, MONTERREY, NUEVO LEÓN

MONTERREY

Sección: 1003 Básica

Ubicación: JARDÍN DEL PARQUE, # 4208, COLONIA JARDÍN DE LAS MITRAS, CÓDIGO POSTAL 64320, MONTERREY, NUEVO LEÓN

MONTERREY

Sección: 1003 Contigua 1

Ubicación: JARDÍN DEL PARQUE, # 4208, COLONIA JARDÍN DE LAS MITRAS, CÓDIGO POSTAL 64320, MONTERREY, NUEVO LEÓN

MONTERREY

Sección: 1004 Básica

Ubicación: LINCOLN, # 3800, FRACCIONAMIENTO RESIDENCIAL LINCOLN, CÓDIGO POSTAL 64310, MONTERREY, NUEVO LEÓN

MONTERREY

Sección: 1004 Contigua 1

Ubicación: LINCOLN, # 3800, FRACCIONAMIENTO RESIDENCIAL LINCOLN, CÓDIGO POSTAL 64310, MONTERREY, NUEVO LEÓN

MONTERREY

Sección: 1005 Básica

Ubicación: NUEVA JERSEY, # 4038, COLONIA INDUSTRIAL LINCOLN, CÓDIGO POSTAL 64310, MONTERREY, NUEVO LEÓN

MONTERREY

Sección: 1005 Contigua 1

Ubicación: NUEVA JERSEY, # 4038, COLONIA INDUSTRIAL LINCOLN, CÓDIGO POSTAL 64310, MONTERREY, NUEVO LEÓN

MONTERREY

Sección: 1005 Contigua 2

Ubicación: NUEVA JERSEY, # 4038, COLONIA INDUSTRIAL LINCOLN, CÓDIGO POSTAL 64310, MONTERREY, NUEVO LEÓN

MONTERREY

Sección: 1006 Básica

Ubicación: VALLE DE ANÁHUAC, SIN NÚMERO, COLONIA VALLE DE LAS MITRAS, CÓDIGO POSTAL 64300, MONTERREY, NUEVO LEÓN

MONTERREY

Sección: 1006 Contigua 1

Ubicación: VALLE DE ANÁHUAC, SIN NÚMERO, COLONIA VALLE DE LAS MITRAS, CÓDIGO POSTAL 64300, MONTERREY, NUEVO LEÓN

MONTERREY

Sección: 1007 Básica

Ubicación: NOGALES, SIN NÚMERO, COLONIA GENERAL FRANCISCO NARANJO, CÓDIGO POSTAL 64330, MONTERREY, NUEVO LEÓN

MONTERREY

Sección: 1007 Contigua 1

Ubicación: NOGALES, SIN NÚMERO, COLONIA GENERAL FRANCISCO NARANJO, CÓDIGO POSTAL 64330, MONTERREY, NUEVO LEÓN

MONTERREY

Sección: 1008 Básica

Ubicación: RAÚL RANGEL FRÍAS, SIN NÚMERO, COLONIA GENERAL FRANCISCO NARANJO, CÓDIGO POSTAL 64330, MONTERREY, NUEVO LEÓN

MONTERREY

Sección: 1008 Contigua 1

Ubicación: RAÚL RANGEL FRÍAS, SIN NÚMERO, COLONIA GENERAL FRANCISCO NARANJO, CÓDIGO POSTAL 64330, MONTERREY, NUEVO LEÓN

MONTERREY

Sección: 1009 Básica

Ubicación: NUEVA INGLATERRA, SIN NÚMERO, RESIDENCIAL LINCOLN, CÓDIGO POSTAL 64310, MONTERREY, NUEVO LEÓN

MONTERREY

Sección: 1009 Contigua 1

Ubicación: NUEVA INGLATERRA, SIN NÚMERO, RESIDENCIAL LINCOLN, CÓDIGO POSTAL 64310, MONTERREY, NUEVO LEÓN

MONTERREY

Sección: 1010 Básica

Ubicación: CIUDAD DEL MAÍZ, SIN NÚMERO, COLONIA JARDÍN DE LAS MITRAS, CÓDIGO POSTAL 64320, MONTERREY, NUEVO LEÓN

MONTERREY

Sección: 1010 Contigua 1

Ubicación: CIUDAD DEL MAÍZ, SIN NÚMERO, COLONIA JARDÍN DE LAS MITRAS, CÓDIGO POSTAL 64320, MONTERREY, NUEVO LEÓN

MONTERREY

Sección: 1011 Básica

Ubicación: PROLONGACIÓN RUÍZ CORTINEZ, # 3815, COLONIA MITRAS NORTE, CÓDIGO POSTAL 64320, MONTERREY, NUEVO LEÓN

MONTERREY

Sección: 1012 Básica

Ubicación: REYNOSA, SIN NÚMERO, COLONIA MITRAS NORTE, CÓDIGO POSTAL 64320, MONTERREY, NUEVO LEÓN

MONTERREY

Sección: 1012 Contigua 1

Ubicación: REYNOSA, SIN NÚMERO, COLONIA MITRAS NORTE, CÓDIGO POSTAL 64320, MONTERREY, NUEVO LEÓN

MONTERREY

Sección: 1013 Básica

Ubicación: ACAPULCO, # 400, COLONIA MITRAS NORTE, CÓDIGO POSTAL 64320, MONTERREY, NUEVO LEÓN

MONTERREY

Sección: 1013 Contigua 1

Ubicación: ACAPULCO, # 402, COLONIA MITRAS NORTE, CÓDIGO POSTAL 64320, MONTERREY, NUEVO LEÓN

MONTERREY

Sección: 1014 Básica

Ubicación: CALLE 6, # 2646, COLONIA BURÓCRATAS FEDERALES, CÓDIGO POSTAL 64380, MONTERREY, NUEVO LEÓN

MONTERREY

Sección: 1014 Contigua 1

Ubicación: CALLE 6, # 2646, COLONIA BURÓCRATAS FEDERALES, CÓDIGO POSTAL 64380, MONTERREY, NUEVO LEÓN

MONTERREY

Sección: 1014 Especial 1

Ubicación: ADOLFO LÓPEZ MATEOS #122, COLONIA BUROCRATAS FEDERALES, MONTERREY, NUEVO LEÓN, C.P. 64380

MONTERREY

Sección: 1015 Básica

Ubicación: PLAN DE GUADALUPE, # 401, COLONIA ANTONIO I. VILLARREAL, CÓDIGO POSTAL 64390, MONTERREY, NUEVO LEÓN

MONTERREY

Sección: 1015 Contigua 1

Ubicación: PLAN DE GUADALUPE, # 401, COLONIA ANTONIO I. VILLARREAL, CÓDIGO POSTAL 64390, MONTERREY, NUEVO LEÓN

MONTERREY

Sección: 1016 Básica

Ubicación: DAMIÁN CARMONA, SIN NÚMERO, COLONIA EMILIANO ZAPATA, CÓDIGO POSTAL 64390, MONTERREY, NUEVO LEÓN

MONTERREY

Sección: 1017 Básica

Ubicación: 4 CIÉNEGAS, # 1885, COLONIA MITRAS CENTRO, CÓDIGO POSTAL 64460, MONTERREY, NUEVO LEÓN

MONTERREY

Sección: 1017 Contigua 1

Ubicación: 4 CIÉNEGAS, # 1885, COLONIA MITRAS CENTRO, CÓDIGO POSTAL 64460, MONTERREY, NUEVO LEÓN

MONTERREY

Sección: 1018 Básica

Ubicación: SAN SALVADOR, # 101, COLONIA MITRAS CENTRO, CÓDIGO POSTAL 64460, MONTERREY, NUEVO LEÓN

MONTERREY

Sección: 1018 Contigua 1

Ubicación: SAN SALVADOR, # 101, COLONIA MITRAS CENTRO, CÓDIGO POSTAL 64460, MONTERREY, NUEVO LEÓN

MONTERREY

Sección: 1019 Básica

Ubicación: LERMA, # 2212, COLONIA MITRAS CENTRO, CÓDIGO POSTAL 64460, MONTERREY, NUEVO LEÓN

MONTERREY

Sección: 1020 Básica

Ubicación: TEXCOCO, # 325, COLONIA MITRAS CENTRO, CÓDIGO POSTAL 64460, MONTERREY, NUEVO LEÓN

MONTERREY

Sección: 1021 Básica

Ubicación: 18 DE MARZO, # 3144, COLONIA PEDRO LOZANO, CÓDIGO POSTAL 64440, MONTERREY, NUEVO LEÓN

MONTERREY

Sección: 1022 Básica

Ubicación: HEROE DE NACOZARI, SIN NUMERO, COLONIA PEDRO LOZANO, CÓDIGO POSTAL 64400, MONTERREY, NUEVO LEÓN

MONTERREY

Sección: 1023 Básica

Ubicación: SIXTO VERDUZCO, # 2122, COLONIA PEDRO LOZANO, CÓDIGO POSTAL 64400, MONTERREY, NUEVO LEÓN

MONTERREY

Sección: 1024 Básica

Ubicación: JUAN BAUTISTA CEBALLOS, SIN NÚMERO, COLONIA GARZA NIETO, CÓDIGO POSTAL 64420, MONTERREY, NUEVO LEÓN

MONTERREY

Sección: 1025 Básica

Ubicación: JOSÉ MANUEL HERRERA, # 2111, COLONIA GARZA NIETO, CÓDIGO POSTAL 64420, MONTERREY, NUEVO LEÓN

MONTERREY

Sección: 1025 Contigua 1

Ubicación: JOSÉ MANUEL HERRERA, # 2111, COLONIA GARZA NIETO, CÓDIGO POSTAL 64420, MONTERREY, NUEVO LEÓN

MONTERREY

Sección: 1026 Básica

Ubicación: MARTÍN DE ZAVALA, # 2825, COLONIA GARZA NIETO, CÓDIGO POSTAL 64420, MONTERREY, NUEVO LEÓN

MONTERREY

Sección: 1027 Básica

Ubicación: LIMA, # 2714, COLONIA GARZA NIETO, CÓDIGO POSTAL 64420, MONTERREY, NUEVO LEÓN

MONTERREY

Sección: 1028 Básica

Ubicación: ALANIS VALDEZ, # 2536, COLONIA INDUSTRIAL, CÓDIGO POSTAL 64440, MONTERREY, NUEVO LEÓN

MONTERREY

Sección: 1029 Básica

Ubicación: JOSÉ MANUEL HERRERA, # 1850, COLONIA GARZA NIETO, CÓDIGO POSTAL 64420, MONTERREY, NUEVO LEÓN

MONTERREY

Sección: 1029 Contigua 1

Ubicación: JOSÉ MANUEL HERRERA, # 1818, COLONIA GARZA NIETO, CÓDIGO POSTAL 64420, MONTERREY, NUEVO LEÓN

MONTERREY

Sección: 1030 Básica

Ubicación: FORTUNATO LOZANO, # 2410, COLONIA BENITO JUÁREZ, CÓDIGO POSTAL 64420, MONTERREY, NUEVO LEÓN

MONTERREY

Sección: 1031 Básica

Ubicación: ANASTACIO BUSTAMANTE, # 2521, COLONIA BENITO JUÁREZ, CÓDIGO POSTAL 64420, MONTERREY, NUEVO LEÓN

MONTERREY

Sección: 1032 Básica

Ubicación: MANUEL MARIA LOMBARDINI, SIN NÚMERO, COLONIA BENITO JUÁREZ, CÓDIGO POSTAL 64420, MONTERREY, NUEVO LEÓN

MONTERREY

Sección: 1032 Contigua 1

Ubicación: MANUEL MARIA LOMBARDINI, SIN NÚMERO, COLONIA BENITO JUÁREZ, CÓDIGO POSTAL 64420, MONTERREY, NUEVO LEÓN

MONTERREY

Sección: 1033 Básica

Ubicación: SAIN ALTO, SIN NÚMERO, COLONIA MITRAS CENTRO, CÓDIGO POSTAL 64460, MONTERREY, NUEVO LEÓN

MONTERREY

Sección: 1034 Básica

Ubicación: CUAUTITLAN, # 623, COLONIA MITRAS CENTRO, CÓDIGO POSTAL 64460, MONTERREY, NUEVO LEÓN

MONTERREY

Sección: 1034 Contigua 1

Ubicación: CUAUTITLAN, # 623, COLONIA MITRAS CENTRO, CÓDIGO POSTAL 64460, MONTERREY, NUEVO LEÓN

MONTERREY

Sección: 1035 Básica

Ubicación: SAN SALVADOR, # 305, COLONIA MITRAS CENTRO, CÓDIGO POSTAL 64460, MONTERREY, NUEVO LEÓN

MONTERREY

Sección: 1035 Contigua 1

Ubicación: SAN SALVADOR, # 313, COLONIA MITRAS CENTRO, CÓDIGO POSTAL 64460, MONTERREY, NUEVO LEÓN

MONTERREY

Sección: 1036 Básica

Ubicación: PICO DE ORIZABA, # 140, COLONIA URDIALES, CÓDIGO POSTAL 64430, MONTERREY, NUEVO LEÓN

MONTERREY

Sección: 1036 Contigua 1

Ubicación: PICO DE ORIZABA, # 140, COLONIA URDIALES, CÓDIGO POSTAL 64430, MONTERREY, NUEVO LEÓN

MONTERREY

Sección: 1037 Básica

Ubicación: NIÑOS HÉROES, SIN NÚMERO, COLONIA EMILIANO ZAPATA, CÓDIGO POSTAL 64390, MONTERREY, NUEVO LEÓN

MONTERREY

Sección: 1038 Básica

Ubicación: LÁZARO CÁRDENAS, # 500, COLONIA EMILIANO ZAPATA, CÓDIGO POSTAL 64390, MONTERREY, NUEVO LEÓN

MONTERREY

Sección: 1039 Básica

Ubicación: VICENTE GUERRERO, # 221, COLONIA EMILIANO ZAPATA, CÓDIGO POSTAL 64390, MONTERREY, NUEVO LEÓN

MONTERREY

Sección: 1039 Contigua 1

Ubicación: VICENTE GUERRERO, # 221, COLONIA EMILIANO ZAPATA, CÓDIGO POSTAL 64390, MONTERREY, NUEVO LEÓN

MONTERREY

Sección: 1040 Básica

Ubicación: FELIPE ANGELES, # 814, COLONIA EMILIANO ZAPATA, CÓDIGO POSTAL 64390, MONTERREY, NUEVO LEÓN

MONTERREY

Sección: 1040 Contigua 1

Ubicación: FELIPE ANGELES, # 814, COLONIA EMILIANO ZAPATA, CÓDIGO POSTAL 64390, MONTERREY, NUEVO LEÓN

MONTERREY

Sección: 1041 Básica

Ubicación: ANDADOR 35, SIN NÚMERO, COLONIA BURÓCRATAS FEDERALES, CÓDIGO POSTAL 64380, MONTERREY, NUEVO LEÓN

MONTERREY

Sección: 1041 Contigua 1

Ubicación: ANDADOR 35, SIN NÚMERO, COLONIA BURÓCRATAS FEDERALES, CÓDIGO POSTAL 64380, MONTERREY, NUEVO LEÓN

MONTERREY

Sección: 1042 Básica

Ubicación: DEL CÓNDROR, # 2061, COLONIA CUMBRES SEGUNDO SECTOR, CÓDIGO POSTAL 64610, MONTERREY, NUEVO LEÓN

MONTERREY

Sección: 1042 Contigua 1

Ubicación: DEL CÓNDROR, # 2051, COLONIA CUMBRES SEGUNDO SECTOR, CÓDIGO POSTAL 64610, MONTERREY, NUEVO LEÓN

MONTERREY

Sección: 1043 Básica

Ubicación: PASEO DE LOS LEONES, # 2222, COLONIA CUMBRES SEGUNDO SECTOR, CÓDIGO POSTAL 64610, MONTERREY, NUEVO LEÓN

MONTERREY

Sección: 1043 Contigua 1

Ubicación: PASEO DE LOS LEONES, # 2222, COLONIA CUMBRES SEGUNDO SECTOR, CÓDIGO POSTAL 64610, MONTERREY, NUEVO LEÓN

MONTERREY

Sección: 1044 Básica

Ubicación: DEL BARRANCO, # 2324, COLONIA CUMBRES SEGUNDO SECTOR, CÓDIGO POSTAL 64610, MONTERREY, NUEVO LEÓN

MONTERREY

Sección: 1044 Contigua 1

Ubicación: DEL BARRANCO, # 2324, COLONIA CUMBRES SEGUNDO SECTOR, CÓDIGO POSTAL 64610, MONTERREY, NUEVO LEÓN

MONTERREY

Sección: 1044 Contigua 2

Ubicación: DEL BARRANCO, # 2324, COLONIA CUMBRES SEGUNDO SECTOR, CÓDIGO POSTAL 64610, MONTERREY, NUEVO LEÓN

MONTERREY

Sección: 1045 Básica

Ubicación: PASEO DE LOS 4 PARQUES, # 2218, COLONIA CUMBRES SEGUNDO SECTOR, CÓDIGO POSTAL 64610, MONTERREY, NUEVO LEÓN

MONTERREY

Sección: 1045 Contigua 1

Ubicación: PASEO DE LOS 4 PARQUES, # 2218, COLONIA CUMBRES SEGUNDO SECTOR, CÓDIGO POSTAL 64610, MONTERREY, NUEVO LEÓN

MONTERREY

Sección: 1045 Contigua 2

Ubicación: PASEO DE LOS 4 PARQUES, # 2218, COLONIA CUMBRES SEGUNDO SECTOR, CÓDIGO POSTAL 64610, MONTERREY, NUEVO LEÓN

MONTERREY

Sección: 1046 Básica

Ubicación: PASEO DE LOS LEONES, # 1808, COLONIA CUMBRES SEGUNDO SECTOR, CÓDIGO POSTAL 64610, MONTERREY, NUEVO LEÓN

MONTERREY

Sección: 1046 Contigua 1

Ubicación: PASEO DE LOS LEONES, # 1808, COLONIA CUMBRES SEGUNDO SECTOR, CÓDIGO POSTAL 64610, MONTERREY, NUEVO LEÓN

MONTERREY

Sección: 1047 Básica

Ubicación: TERCERA AVENIDA, # 213, COLONIA CUMBRES PRIMER SECTOR, CÓDIGO POSTAL 64610, MONTERREY, NUEVO LEÓN

MONTERREY

Sección: 1047 Contigua 1

Ubicación: TERCERA AVENIDA, # 213, COLONIA CUMBRES PRIMER SECTOR, CÓDIGO POSTAL 64610, MONTERREY, NUEVO LEÓN

MONTERREY

Sección: 1048 Básica

Ubicación: LÁZARO CÁRDENAS, # 534, COLONIA CUMBRES PRIMER SECTOR, CÓDIGO POSTAL 64600, MONTERREY, NUEVO LEÓN

MONTERREY

Sección: 1049 Básica

Ubicación: PASEO DE LOS LEONES, # 901, COLONIA LEONES, CÓDIGO POSTAL 64600, MONTERREY, NUEVO LEÓN

MONTERREY

Sección: 1050 Básica

Ubicación: CHIHUAHUA, SIN NÚMERO, COLONIA MITRAS CENTRO, CÓDIGO POSTAL 64460, MONTERREY, NUEVO LEÓN

MONTERREY

Sección: 1050 Contigua 1

Ubicación: CHIHUAHUA, SIN NÚMERO, COLONIA MITRAS CENTRO, CÓDIGO POSTAL 64460, MONTERREY, NUEVO LEÓN

MONTERREY

Sección: 1050 Especial 1

Ubicación: AVENIDA MADERO Y DR. EDUARDO AGUIRRE PEQUEÑO, SIN NÚMERO, COLONIA MITRAS CENTRO, CÓDIGO POSTAL 64460, MONTERREY, NUEVO LEÓN

MONTERREY

Sección: 1051 Básica

Ubicación: HERMOSILLO, SIN NÚMERO, COLONIA MITRAS CENTRO, CÓDIGO POSTAL 64460, MONTERREY, NUEVO LEÓN

MONTERREY

Sección: 1052 Básica

Ubicación: MATEHUALA, # 2902, COLONIA MITRAS CENTRO, CÓDIGO POSTAL 64460, MONTERREY, NUEVO LEÓN

MONTERREY

Sección: 1052 Contigua 1

Ubicación: MATEHUALA, # 2902, COLONIA MITRAS CENTRO, CÓDIGO POSTAL 64460, MONTERREY, NUEVO LEÓN

MONTERREY

Sección: 1053 Básica

Ubicación: PEDRO VÉLEZ, # 2544, COLONIA PROGRESO, CÓDIGO POSTAL 64420, MONTERREY, NUEVO LEÓN

MONTERREY

Sección: 1054 Básica

Ubicación: HÉROE DE NACOZARI, # 2001, COLONIA PROGRESO, CÓDIGO POSTAL 64420, MONTERREY, NUEVO LEÓN

MONTERREY

Sección: 1054 Contigua 1

Ubicación: HÉROE DE NACOZARI, # 2001, COLONIA PROGRESO, CÓDIGO POSTAL 64420, MONTERREY, NUEVO LEÓN

MONTERREY

Sección: 1055 Básica

Ubicación: MARCONI, # 2063, COLONIA PROGRESO, CÓDIGO POSTAL 64420, MONTERREY, NUEVO LEÓN

MONTERREY

Sección: 1056 Básica

Ubicación: EDISÓN, # 2446 NORTE, COLONIA PROGRESO, CÓDIGO POSTAL 64420, MONTERREY, NUEVO LEÓN

MONTERREY

Sección: 1057 Básica

Ubicación: MANUEL LOMBARDINI, # 1524-B, COLONIA GARZA NIETO, CÓDIGO POSTAL 64440, MONTERREY, NUEVO LEÓN

MONTERREY

Sección: 1058 Básica

Ubicación: JOSÉ JOAQUÍN HERRERA, SIN NÚMERO, COLONIA RUBÉN JARAMILLO, CÓDIGO POSTAL 64489, MONTERREY, NUEVO LEÓN

MONTERREY

Sección: 1058 Contigua 1

Ubicación: JOSÉ JOAQUÍN HERRERA, SIN NÚMERO, COLONIA RUBÉN JARAMILLO, CÓDIGO POSTAL 64489, MONTERREY, NUEVO LEÓN

MONTERREY

Sección: 1059 Básica

Ubicación: JOSÉ MARÍA MICHELENA, # 1614, COLONIA INDUSTRIAL, CÓDIGO POSTAL 64440, MONTERREY, NUEVO LEÓN

MONTERREY

Sección: 1059 Contigua 1

Ubicación: JOSÉ MARÍA MICHELENA, # 1614, COLONIA INDUSTRIAL, CÓDIGO POSTAL 64440, MONTERREY, NUEVO LEÓN

MONTERREY

Sección: 1060 Básica

Ubicación: LUCAS ALEMÁN, # 1309, COLONIA INDUSTRIAL, CÓDIGO POSTAL 64440, MONTERREY, NUEVO LEÓN

MONTERREY

Sección: 1061 Básica

Ubicación: JOSÉ JOAQUÍN DE HERRERA, # 1404, COLONIA INDUSTRIAL, CÓDIGO POSTAL 64440, MONTERREY, NUEVO LEÓN

<p>MONTERREY Sección: 1062 Básica Ubicación: MANUEL GÓMEZ PEDRAZA, # 1302, COLONIA INDUSTRIAL, CÓDIGO POSTAL 64440, MONTERREY, NUEVO LEÓN</p>	<p>MONTERREY Sección: 1063 Básica Ubicación: 8A NORTE, # 1764, COLONIA INDUSTRIAL, CÓDIGO POSTAL 64440, MONTERREY, NUEVO LEÓN</p>	<p>MONTERREY Sección: 1064 Básica Ubicación: JOSÉ JUSTO CORRO, # 1919, COLONIA 10 DE MARZO, CÓDIGO POSTAL 64488, MONTERREY, NUEVO LEÓN</p>
<p>MONTERREY Sección: 1064 Contigua 1 Ubicación: JOSÉ JUSTO CORRO, # 1919, COLONIA 10 DE MARZO, CÓDIGO POSTAL 64488, MONTERREY, NUEVO LEÓN</p>	<p>MONTERREY Sección: 1065 Básica Ubicación: EDISON, # 1493, COLONIA 10 DE MARZO, CÓDIGO POSTAL 64488, MONTERREY, NUEVO LEÓN</p>	<p>MONTERREY Sección: 1065 Contigua 1 Ubicación: EDISON, # 1493, COLONIA 10 DE MARZO, CÓDIGO POSTAL 64488, MONTERREY, NUEVO LEÓN</p>
<p>MONTERREY Sección: 1065 Contigua 2 Ubicación: EDISON, # 1493, COLONIA 10 DE MARZO, CÓDIGO POSTAL 64488, MONTERREY, NUEVO LEÓN</p>	<p>MONTERREY Sección: 1066 Básica Ubicación: DEGOLLADO, # 1618 NORTE, COLONIA TALLERES, CÓDIGO POSTAL 64480, MONTERREY, NUEVO LEÓN</p>	<p>MONTERREY Sección: 1066 Contigua 1 Ubicación: DEGOLLADO, # 1618 NORTE, COLONIA TALLERES, CÓDIGO POSTAL 64480, MONTERREY, NUEVO LEÓN</p>
<p>MONTERREY Sección: 1067 Básica Ubicación: MELCHOR MUZQUIZ, # 2520, COLONIA TALLERES, CÓDIGO POSTAL 64480, MONTERREY, NUEVO LEÓN</p>	<p>MONTERREY Sección: 1068 Básica Ubicación: 18 DE MARZO, SIN NÚMERO, COLONIA TIJERINA, CÓDIGO POSTAL 64460, MONTERREY, NUEVO LEÓN</p>	<p>MONTERREY Sección: 1069 Básica Ubicación: AMAZONAS, # 1601, COLONIA TIJERINA, CÓDIGO POSTAL 64460, MONTERREY, NUEVO LEÓN</p>
<p>MONTERREY Sección: 1069 Contigua 1 Ubicación: AMAZONAS, # 1601, COLONIA TIJERINA, CÓDIGO POSTAL 64460, MONTERREY, NUEVO LEÓN</p>	<p>MONTERREY Sección: 1070 Básica Ubicación: HUICHAPAN, # 530, COLONIA MITRAS CENTRO, CÓDIGO POSTAL 64460, MONTERREY, NUEVO LEÓN</p>	<p>MONTERREY Sección: 1071 Básica Ubicación: AVENIDA MADERO, # 3115 PONIENTE, COLONIA MITRAS CENTRO, CÓDIGO POSTAL 64460, MONTERREY, NUEVO LEÓN</p>
<p>MONTERREY Sección: 1072 Básica Ubicación: REFORMA, # 2924, COLONIA MITRAS CENTRO, CÓDIGO POSTAL 64460, MONTERREY, NUEVO LEÓN</p>	<p>MONTERREY Sección: 1073 Básica Ubicación: JORDÁN, # 1509, COLONIA TIJERINA, CÓDIGO POSTAL 64480, MONTERREY, NUEVO LEÓN</p>	<p>MONTERREY Sección: 1074 Básica Ubicación: JOSÉ MIGUEL DOMINGUEZ, # 2509, COLONIA TALLERES, CÓDIGO POSTAL 64480, MONTERREY, NUEVO LEÓN</p>
<p>MONTERREY Sección: 1075 Básica Ubicación: HÉROES DE NACAZARI, # 1403, COLONIA TALLERES, CÓDIGO POSTAL 64480, MONTERREY, NUEVO LEÓN</p>	<p>MONTERREY Sección: 1076 Básica Ubicación: DEGOLLADO, # 1311, COLONIA TALLERES, CÓDIGO POSTAL 64480, MONTERREY, NUEVO LEÓN</p>	<p>MONTERREY Sección: 1077 Básica Ubicación: GUADALUPE VICTORIA, # 1416, COLONIA INDUSTRIAL, CÓDIGO POSTAL 64299, MONTERREY, NUEVO LEÓN</p>
<p>MONTERREY Sección: 1078 Básica Ubicación: VALLARTA, SIN NÚMERO, ZONA CENTRO, CÓDIGO POSTAL 64000, MONTERREY, NUEVO LEÓN</p>	<p>MONTERREY Sección: 1079 Básica Ubicación: CALZADA MADERO, SIN NÚMERO PONIENTE, ZONA CENTRO, CÓDIGO POSTAL 64000, MONTERREY, NUEVO LEÓN</p>	<p>MONTERREY Sección: 1080 Básica Ubicación: JOSÉ GARZA, # 2619, COLONIA CHEPEVERA, CÓDIGO POSTAL 64030, MONTERREY, NUEVO LEÓN</p>
<p>MONTERREY Sección: 1081 Básica Ubicación: PROLONGACIÓN ISAAC GARZA, # 2855 PONIENTE, COLONIA CHEPEVERA, CÓDIGO POSTAL 64030, MONTERREY, NUEVO LEÓN</p>	<p>MONTERREY Sección: 1082 Básica Ubicación: SIMÓN BOLIVAR, # 909, COLONIA MITRAS SUR, CÓDIGO POSTAL 64020, MONTERREY, NUEVO LEÓN</p>	<p>MONTERREY Sección: 1083 Básica Ubicación: LAGOS, # 407, FRACCIONAMIENTO GONZALITOS, CÓDIGO POSTAL 64030, MONTERREY, NUEVO LEÓN</p>

MONTERREY

Sección: 1084 Básica

Ubicación: BOLIVIA, # 150, COLONIA VISTA HERMOSA, CÓDIGO POSTAL 64620, MONTERREY, NUEVO LEÓN

MONTERREY

Sección: 1084 Contigua 1

Ubicación: BOLIVIA, # 150, COLONIA VISTA HERMOSA, CÓDIGO POSTAL 64620, MONTERREY, NUEVO LEÓN

MONTERREY

Sección: 1085 Básica

Ubicación: ENRIQUE C. LIVAS, # 901, COLONIA VISTA HERMOSA, CÓDIGO POSTAL 64620, MONTERREY, NUEVO LEÓN

MONTERREY

Sección: 1085 Contigua 1

Ubicación: ENRIQUE C. LIVAS, # 901, COLONIA VISTA HERMOSA, CÓDIGO POSTAL 64620, MONTERREY, NUEVO LEÓN

MONTERREY

Sección: 1086 Básica

Ubicación: GUAYANA FRANCESA, # 243, COLONIA VISTA HERMOSA, CÓDIGO POSTAL 64620, MONTERREY, NUEVO LEÓN

MONTERREY

Sección: 1087 Básica

Ubicación: PERÚ, # 202, COLONIA VISTA HERMOSA, CÓDIGO POSTAL 64620, MONTERREY, NUEVO LEÓN

MONTERREY

Sección: 1088 Básica

Ubicación: TERRANOVA, # 750, COLONIA VISTA HERMOSA, CÓDIGO POSTAL 64620, MONTERREY, NUEVO LEÓN

MONTERREY

Sección: 1088 Contigua 1

Ubicación: TERRANOVA, # 750, COLONIA VISTA HERMOSA, CÓDIGO POSTAL 64620, MONTERREY, NUEVO LEÓN

MONTERREY

Sección: 1089 Básica

Ubicación: GALÁPAGOS, # 195, COLONIA VISTA HERMOSA, CÓDIGO POSTAL 64620, MONTERREY, NUEVO LEÓN

MONTERREY

Sección: 1090 Básica

Ubicación: SILVESTRE REVUELTAS, # 200, COLONIA COLINAS DE SAN JERÓNIMO, CÓDIGO POSTAL 64630, MONTERREY, NUEVO LEÓN

MONTERREY

Sección: 1090 Contigua 1

Ubicación: SILVESTRE REVUELTAS, # 200, COLONIA COLINAS DE SAN JERÓNIMO, CÓDIGO POSTAL 64630, MONTERREY, NUEVO LEÓN

MONTERREY

Sección: 1090 Contigua 2

Ubicación: SILVESTRE REVUELTAS, # 106, COLONIA COLINAS DE SAN JERÓNIMO, CÓDIGO POSTAL 64630, MONTERREY, NUEVO LEÓN

MONTERREY

Sección: 1090 Contigua 3

Ubicación: SILVESTRE REVUELTAS, # 106, COLONIA COLINAS DE SAN JERÓNIMO, CÓDIGO POSTAL 64630, MONTERREY, NUEVO LEÓN

MONTERREY

Sección: 1091 Básica

Ubicación: PEDREGAL DE SAN JERÓNIMO, SIN NÚMERO, COLONIA COLINAS DE SAN JERÓNIMO, CÓDIGO POSTAL 64630, MONTERREY, NUEVO LEÓN

MONTERREY

Sección: 1091 Contigua 1

Ubicación: PEDREGAL DE SAN JERÓNIMO, SIN NÚMERO, COLONIA COLINAS DE SAN JERÓNIMO, CÓDIGO POSTAL 64630, MONTERREY, NUEVO LEÓN

MONTERREY

Sección: 1091 Contigua 2

Ubicación: PEDREGAL DE SAN JERÓNIMO, SIN NÚMERO, COLONIA COLINAS DE SAN JERÓNIMO, CÓDIGO POSTAL 64630, MONTERREY, NUEVO LEÓN

MONTERREY

Sección: 1091 Contigua 3

Ubicación: PEDREGAL DE SAN JERÓNIMO, SIN NÚMERO, COLONIA COLINAS DE SAN JERÓNIMO, CÓDIGO POSTAL 64630, MONTERREY, NUEVO LEÓN

MONTERREY

Sección: 1091 Contigua 4

Ubicación: PEDREGAL DE SAN JERÓNIMO, SIN NÚMERO, COLONIA COLINAS DE SAN JERÓNIMO, CÓDIGO POSTAL 64630, MONTERREY, NUEVO LEÓN

MONTERREY

Sección: 1092 Básica

Ubicación: ANILLO PERIFÉRICO, # 1530, COLONIA PRADOS DE SAN JERÓNIMO, CÓDIGO POSTAL 64630, MONTERREY, NUEVO LEÓN

MONTERREY

Sección: 1092 Contigua 1

Ubicación: ANILLO PERIFÉRICO, # 1530, COLONIA PRADOS DE SAN JERÓNIMO, CÓDIGO POSTAL 64630, MONTERREY, NUEVO LEÓN

MONTERREY

Sección: 1092 Contigua 2

Ubicación: ANILLO PERIFÉRICO, # 1530, COLONIA PRADOS DE SAN JERÓNIMO, CÓDIGO POSTAL 64630, MONTERREY, NUEVO LEÓN

MONTERREY

Sección: 1092 Contigua 3

Ubicación: ANILLO PERIFÉRICO, # 1530, COLONIA PRADOS DE SAN JERÓNIMO, CÓDIGO POSTAL 64630, MONTERREY, NUEVO LEÓN

MONTERREY

Sección: 1092 Contigua 4

Ubicación: ANILLO PERIFÉRICO, # 1530, COLONIA PRADOS DE SAN JERÓNIMO, CÓDIGO POSTAL 64630, MONTERREY, NUEVO LEÓN

MONTERREY

Sección: 1092 Contigua 5

Ubicación: ANILLO PERIFÉRICO, # 1530, COLONIA PRADOS DE SAN JERÓNIMO, CÓDIGO POSTAL 64630, MONTERREY, NUEVO LEÓN

MONTERREY

Sección: 1093 Básica

Ubicación: JOSEN, SIN NÚMERO, COLONIA COLINAS DE SAN JERÓNIMO, CÓDIGO POSTAL 64630, MONTERREY, NUEVO LEÓN

MONTERREY

Sección: 1093 Contigua 1

Ubicación: JOSEN, SIN NÚMERO, COLONIA COLINAS DE SAN JERÓNIMO, CÓDIGO POSTAL 64630, MONTERREY, NUEVO LEÓN

MONTERREY

Sección: 1093 Contigua 2

Ubicación: JOSEN, SIN NÚMERO, COLONIA COLINAS DE SAN JERÓNIMO, CÓDIGO POSTAL 64630, MONTERREY, NUEVO LEÓN

MONTERREY

Sección: 1094 Básica

Ubicación: CAMINO DE LOS QUETZALES, SIN NÚMERO, COLONIA COLINAS DE SAN JERÓNIMO, CÓDIGO POSTAL 64630, MONTERREY, NUEVO LEÓN

MONTERREY

Sección: 1094 Contigua 1

Ubicación: CAMINO DE LOS QUETZALES, SIN NÚMERO, COLONIA COLINAS DE SAN JERÓNIMO, CÓDIGO POSTAL 64630, MONTERREY, NUEVO LEÓN

MONTERREY

Sección: 1094 Contigua 2

Ubicación: CAMINO DE LOS QUETZALES, SIN NÚMERO, COLONIA COLINAS DE SAN JERÓNIMO, CÓDIGO POSTAL 64630, MONTERREY, NUEVO LEÓN

MONTERREY

Sección: 1095 Básica

Ubicación: CAMINO DE LOS CANARIOS, SIN NÚMERO, COLONIA COLINAS DE SAN JERÓNIMO, CÓDIGO POSTAL 64360, MONTERREY, NUEVO LEÓN

MONTERREY

Sección: 1095 Contigua 1

Ubicación: CAMINO DE LOS CANARIOS, SIN NÚMERO, COLONIA COLINAS DE SAN JERÓNIMO, CÓDIGO POSTAL 64360, MONTERREY, NUEVO LEÓN

MONTERREY

Sección: 1095 Contigua 2

Ubicación: CAMINO DE LOS CANARIOS, SIN NÚMERO, COLONIA COLINAS DE SAN JERÓNIMO, CÓDIGO POSTAL 64360, MONTERREY, NUEVO LEÓN

MONTERREY

Sección: 1096 Básica

Ubicación: AARÓN SÁENZ, # 1716 PONIENTE, COLONIA SANTA MARÍA, CÓDIGO POSTAL 64650, MONTERREY, NUEVO LEÓN

MONTERREY

Sección: 1096 Contigua 1

Ubicación: AARÓN SÁENZ, # 1716 PONIENTE, COLONIA SANTA MARÍA, CÓDIGO POSTAL 64650, MONTERREY, NUEVO LEÓN

MONTERREY

Sección: 1096 Contigua 2

Ubicación: AARÓN SÁENZ, # 1716 PONIENTE, COLONIA SANTA MARÍA, CÓDIGO POSTAL 64650, MONTERREY, NUEVO LEÓN

MONTERREY

Sección: 1096 Especial 1

Ubicación: BOULEVARD DÍAZ ORDAZ, # 250, COLONIA RINCÓN DE SANTA MARÍA, CÓDIGO POSTAL 64650, MONTERREY, NUEVO LEÓN

MONTERREY

Sección: 1097 Básica

Ubicación: AVENIDA JOSÉ ELEUTERIO GONZÁLEZ, # 300, COLONIA SAN JERÓNIMO, CÓDIGO POSTAL 64640, MONTERREY, NUEVO LEÓN

MONTERREY

Sección: 1097 Contigua 1

Ubicación: AVENIDA JOSÉ ELEUTERIO GONZÁLEZ, # 300, COLONIA SAN JERÓNIMO, CÓDIGO POSTAL 64640, MONTERREY, NUEVO LEÓN

MONTERREY

Sección: 1098 Básica

Ubicación: AVENIDA INSURGENTES, # 1515 PONIENTE, COLONIA COLINAS DE SAN JERÓNIMO, CÓDIGO POSTAL 64630, MONTERREY, NUEVO LEÓN

MONTERREY

Sección: 1098 Contigua 1

Ubicación: AVENIDA INSURGENTES, # 1515 PONIENTE, COLONIA COLINAS DE SAN JERÓNIMO, CÓDIGO POSTAL 64630, MONTERREY, NUEVO LEÓN

MONTERREY

Sección: 1098 Contigua 2

Ubicación: AVENIDA INSURGENTES, # 1515 PONIENTE, COLONIA COLINAS DE SAN JERÓNIMO, CÓDIGO POSTAL 64630, MONTERREY, NUEVO LEÓN

MONTERREY

Sección: 1098 Contigua 3

Ubicación: AVENIDA INSURGENTES, # 1515 PONIENTE, COLONIA COLINAS DE SAN JERÓNIMO, CÓDIGO POSTAL 64630, MONTERREY, NUEVO LEÓN

MONTERREY

Sección: 1099 Básica

Ubicación: FRANCISCO GARZA SADA, # 432, COLONIA CHEPEVERA, CÓDIGO POSTAL 64030, MONTERREY, NUEVO LEÓN

MONTERREY

Sección: 1100 Básica

Ubicación: ADOLFO RODRÍGUEZ, # 2713, COLONIA LAS LOMAS, CÓDIGO POSTAL 64030, MONTERREY, NUEVO LEÓN

MONTERREY

Sección: 1100 Contigua 1

Ubicación: ADOLFO RODRÍGUEZ, # 2713, COLONIA LAS LOMAS, CÓDIGO POSTAL 64030, MONTERREY, NUEVO LEÓN

MONTERREY

Sección: 1101 Básica

Ubicación: AVENIDA VENUSTIANO CARRANZA, SIN NÚMERO, ZONA CENTRO, CÓDIGO POSTAL 64000, MONTERREY, NUEVO LEÓN

MONTERREY

Sección: 1102 Básica

Ubicación: CAPITÁN AGUILAR, # 529, ZONA CENTRO, CÓDIGO POSTAL 64000, MONTERREY, NUEVO LEÓN

MONTERREY

Sección: 1103 Básica

Ubicación: CALLE EDISON, # 714 NORTE, ZONA CENTRO, CÓDIGO POSTAL 64000, MONTERREY, NUEVO LEÓN

MONTERREY

Sección: 1104 Básica

Ubicación: 20 DE NOVIEMBRE, # 519 NORTE, ZONA CENTRO, CÓDIGO POSTAL 64000, MONTERREY, NUEVO LEÓN

MONTERREY

Sección: 1105 Básica

Ubicación: TREVIÑO, # 1701 PONIENTE, ZONA CENTRO, CÓDIGO POSTAL 64000, MONTERREY, NUEVO LEÓN

MONTERREY

Sección: 1106 Básica

Ubicación: TREVIÑO, # 1536 PONIENTE, ZONA CENTRO, CÓDIGO POSTAL 64000, MONTERREY, NUEVO LEÓN

MONTERREY

Sección: 1107 Básica

Ubicación: ISAAC GARZA, # 1137 PONIENTE, ZONA CENTRO, CÓDIGO POSTAL 64000, MONTERREY, NUEVO LEÓN

MONTERREY

Sección: 1108 Básica

Ubicación: VALLARTA, # 424 NORTE, ZONA CENTRO, CÓDIGO POSTAL 64000, MONTERREY, NUEVO LEÓN

MONTERREY

Sección: 1109 Básica
Ubicación: M. M. DE LLANO, # 1728 PONIENTE, ZONA CENTRO, CÓDIGO POSTAL 64000, MONTERREY, NUEVO LEÓN

MONTERREY

Sección: 1110 Básica
Ubicación: AVENIDA ARAMBERRI, # 1849 PONIENTE, ZONA CENTRO, CÓDIGO POSTAL 64000, MONTERREY, NUEVO LEÓN

MONTERREY

Sección: 1111 Básica
Ubicación: ARAMBERRI, # 1331 PONIENTE, ZONA CENTRO, CÓDIGO POSTAL 64000, MONTERREY, NUEVO LEÓN

MONTERREY

Sección: 1112 Básica
Ubicación: SERAFÍN PEÑA, # 130 SUR, ZONA CENTRO, CÓDIGO POSTAL 64000, MONTERREY, NUEVO LEÓN

MONTERREY

Sección: 1113 Básica
Ubicación: MODESTO ARREOLA, # 1625, ZONA CENTRO, CÓDIGO POSTAL 64000, MONTERREY, NUEVO LEÓN

MONTERREY

Sección: 1114 Básica
Ubicación: MARTÍN DE ZAVALA, # 110 SUR, ZONA CENTRO, CÓDIGO POSTAL 64000, MONTERREY, NUEVO LEÓN

MONTERREY

Sección: 1115 Básica
Ubicación: LOMA BLANCA, # 2992, COLONIA DEPORTIVO OBISPADO, CÓDIGO POSTAL 64050, MONTERREY, NUEVO LEÓN

MONTERREY

Sección: 1116 Básica
Ubicación: BELISARIO DOMÍNGUEZ, # 2202, COLONIA OBISPADO, CÓDIGO POSTAL 64060, MONTERREY, NUEVO LEÓN

MONTERREY

Sección: 1117 Básica
Ubicación: JOSÉ BENÍTEZ, SIN NÚMERO, COLONIA DEPORTIVO OBISPADO, CÓDIGO POSTAL 64060, MONTERREY, NUEVO LEÓN

MONTERREY

Sección: 1118 Básica
Ubicación: MATAMOROS, # 1306 PONIENTE, ZONA CENTRO, CÓDIGO POSTAL 64000, MONTERREY, NUEVO LEÓN

MONTERREY

Sección: 1119 Básica
Ubicación: MARTÍN DE ZAVALA, # 690 SUR, ZONA CENTRO, CÓDIGO POSTAL 64000, MONTERREY, NUEVO LEÓN

MONTERREY

Sección: 1120 Básica
Ubicación: AVENIDA CONSTITUCIÓN, SIN NÚMERO, ZONA CENTRO, CÓDIGO POSTAL 64000, MONTERREY, NUEVO LEÓN

MONTERREY

Sección: 1120 Contigua 1
Ubicación: AVENIDA CONSTITUCIÓN, SIN NÚMERO, ZONA CENTRO, CÓDIGO POSTAL 64000, MONTERREY, NUEVO LEÓN

MONTERREY

Sección: 1121 Básica
Ubicación: HIDALGO, # 856 PONIENTE, ZONA CENTRO, CÓDIGO POSTAL 64000, MONTERREY, NUEVO LEÓN

MONTERREY

Sección: 1127 Básica
Ubicación: MARTÍN DE ZAVALA, # 401 SUR, COLONIA NUEVAS COLONIAS, CÓDIGO POSTAL 64710, MONTERREY, NUEVO LEÓN

MONTERREY

Sección: 1127 Contigua 1
Ubicación: MARTÍN DE ZAVALA, # 401 SUR, COLONIA NUEVAS COLONIAS, CÓDIGO POSTAL 64710, MONTERREY, NUEVO LEÓN

MONTERREY

Sección: 1128 Básica
Ubicación: LOMA BONITA, # 113, COLONIA LOMA LARGA, CÓDIGO POSTAL 64710, MONTERREY, NUEVO LEÓN

MONTERREY

Sección: 1128 Contigua 1
Ubicación: LOMA BONITA, # 113, COLONIA LOMA LARGA, CÓDIGO POSTAL 64710, MONTERREY, NUEVO LEÓN

MONTERREY

Sección: 1129 Básica
Ubicación: LOMA REDONDA, # 1509, COLONIA LOMA LARGA, CÓDIGO POSTAL 64720, MONTERREY, NUEVO LEÓN

MONTERREY

Sección: 1129 Contigua 1
Ubicación: LOMA REDONDA, # 1509, COLONIA LOMA LARGA, CÓDIGO POSTAL 64720, MONTERREY, NUEVO LEÓN

MONTERREY

Sección: 1130 Básica
Ubicación: DINAMARCA, # 451, COLONIA DEL CARMEN, CÓDIGO POSTAL 64710, MONTERREY, NUEVO LEÓN

MONTERREY

Sección: 1130 Contigua 1
Ubicación: DINAMARCA, # 451, COLONIA DEL CARMEN, CÓDIGO POSTAL 64710, MONTERREY, NUEVO LEÓN

MONTERREY

Sección: 1131 Básica
Ubicación: MANUEL DE LA PEÑA Y PEÑA, # 1381 PONIENTE, COLONIA BELLA VISTA, CÓDIGO POSTAL 64410, MONTERREY, NUEVO LEÓN

MONTERREY

Sección: 1140 Básica
Ubicación: AMADO NERVO, # 2627, COLONIA BELLA VISTA, CÓDIGO POSTAL 64410, MONTERREY, NUEVO LEÓN

MONTERREY

Sección: 1141 Básica
Ubicación: LOMBARDINI, # 1129, COLONIA BELLA VISTA, CÓDIGO POSTAL 64410, MONTERREY, NUEVO LEÓN

MONTERREY

Sección: 1463 Básica
Ubicación: ANACAHUITA, SIN NÚMERO, COLONIA MIRASOL, CÓDIGO POSTAL 64100, MONTERREY, NUEVO LEÓN

MONTERREY

Sección: 1463 Contigua 1
Ubicación: ANACAHUITA, SIN NÚMERO, COLONIA MIRASOL, CÓDIGO POSTAL 64100, MONTERREY, NUEVO LEÓN

MONTERREY

Sección: 1463 Contigua 2
Ubicación: ANACAHUITA, SIN NÚMERO, COLONIA MIRASOL, CÓDIGO POSTAL 64100, MONTERREY, NUEVO LEÓN

MONTERREY

Sección: 1463 Contigua 3
Ubicación: ANACAHUITA, SIN NÚMERO, COLONIA MIRASOL, CÓDIGO POSTAL 64100, MONTERREY, NUEVO LEÓN

MONTERREY

Sección: 1464 Básica
Ubicación: MIRABEL, SIN NÚMERO, COLONIA FOMERREY 109, CÓDIGO POSTAL 64106, MONTERREY, NUEVO LEÓN

MONTERREY

Sección: 1464 Contigua 1
Ubicación: MIRABEL, SIN NÚMERO, COLONIA FOMERREY 109, CÓDIGO POSTAL 64106, MONTERREY, NUEVO LEÓN

MONTERREY

Sección: 1464 Contigua 2
Ubicación: MIRABEL, SIN NÚMERO, COLONIA FOMERREY 109, CÓDIGO POSTAL 64106, MONTERREY, NUEVO LEÓN

MONTERREY

Sección: 1465 Básica
Ubicación: BADIÁN, SIN NÚMERO, COLONIA FOMERREY 109, CÓDIGO POSTAL 64106, MONTERREY, NUEVO LEÓN

MONTERREY

Sección: 1465 Contigua 1
Ubicación: BADIÁN, SIN NÚMERO, COLONIA FOMERREY 109, CÓDIGO POSTAL 64106, MONTERREY, NUEVO LEÓN

MONTERREY

Sección: 1465 Contigua 2
Ubicación: BADIÁN, SIN NÚMERO, COLONIA FOMERREY 109, CÓDIGO POSTAL 64106, MONTERREY, NUEVO LEÓN

MONTERREY

Sección: 1466 Básica
Ubicación: GRAFITO, # 6230, COLONIA SAN BERNABÉ CUARTO SECTOR, CÓDIGO POSTAL 64100, MONTERREY, NUEVO LEÓN

MONTERREY

Sección: 1466 Contigua 1
Ubicación: GRAFITO, # 6230, COLONIA SAN BERNABÉ CUARTO SECTOR, CÓDIGO POSTAL 64100, MONTERREY, NUEVO LEÓN

MONTERREY

Sección: 1481 Básica
Ubicación: PÓRFIDO, # 6230, COLONIA SAN BERNABÉ, CÓDIGO POSTAL 64100, MONTERREY, NUEVO LEÓN

MONTERREY

Sección: 1481 Contigua 1
Ubicación: PÓRFIDO, # 6230, COLONIA SAN BERNABÉ, CÓDIGO POSTAL 64100, MONTERREY, NUEVO LEÓN

MONTERREY

Sección: 1481 Contigua 2
Ubicación: PÓRFIDO, # 6230, COLONIA SAN BERNABÉ, CÓDIGO POSTAL 64100, MONTERREY, NUEVO LEÓN

MONTERREY

Sección: 1482 Básica
Ubicación: MÁRMOL, SIN NÚMERO, COLONIA FOMERREY 25, CÓDIGO POSTAL 64107, MONTERREY, NUEVO LEÓN

MONTERREY

Sección: 1482 Contigua 1
Ubicación: MÁRMOL, SIN NÚMERO, COLONIA FOMERREY 25, CÓDIGO POSTAL 64107, MONTERREY, NUEVO LEÓN

MONTERREY

Sección: 1482 Contigua 2
Ubicación: MÁRMOL, SIN NÚMERO, COLONIA FOMERREY 25, CÓDIGO POSTAL 64107, MONTERREY, NUEVO LEÓN

MONTERREY

Sección: 1483 Básica
Ubicación: CAN MAYOR, # 9215, COLONIA FOMERREY 51, CÓDIGO POSTAL 64109, MONTERREY, NUEVO LEÓN

MONTERREY

Sección: 1483 Contigua 1
Ubicación: CAN MAYOR, # 9215, COLONIA FOMERREY 51, CÓDIGO POSTAL 64109, MONTERREY, NUEVO LEÓN

MONTERREY

Sección: 1483 Contigua 2
Ubicación: CAN MAYOR, # 9215, COLONIA FOMERREY 51, CÓDIGO POSTAL 64109, MONTERREY, NUEVO LEÓN

MONTERREY

Sección: 1484 Básica
Ubicación: ZODIACO, # 9136, COLONIA FOMERREY 51, CÓDIGO POSTAL 64109, MONTERREY, NUEVO LEÓN

MONTERREY

Sección: 1484 Contigua 1
Ubicación: ZODIACO, # 9136, COLONIA FOMERREY 51, CÓDIGO POSTAL 64109, MONTERREY, NUEVO LEÓN

MONTERREY

Sección: 1484 Contigua 2
Ubicación: ZODIACO, # 9136, COLONIA FOMERREY 51, CÓDIGO POSTAL 64109, MONTERREY, NUEVO LEÓN

MONTERREY

Sección: 1485 Básica
Ubicación: ESCULTOR, # 6701, COLONIA FOMERREY 51, CÓDIGO POSTAL 64109, MONTERREY, NUEVO LEÓN

MONTERREY

Sección: 1485 Contigua 1
Ubicación: ESCULTOR, # 6701, COLONIA FOMERREY 51, CÓDIGO POSTAL 64109, MONTERREY, NUEVO LEÓN

MONTERREY

Sección: 1485 Contigua 2
Ubicación: ESCULTOR, # 6701, COLONIA FOMERREY 51, CÓDIGO POSTAL 64109, MONTERREY, NUEVO LEÓN

MONTERREY

Sección: 1486 Básica
Ubicación: OSA MENOR, # 6618, COLONIA FOMERREY 51, CÓDIGO POSTAL 64109, MONTERREY, NUEVO LEÓN

MONTERREY

Sección: 1486 Contigua 1
Ubicación: OSA MENOR, # 6618, COLONIA FOMERREY 51, CÓDIGO POSTAL 64109, MONTERREY, NUEVO LEÓN

MONTERREY

Sección: 1486 Contigua 2

Ubicación: OSA MENOR, # 6610, COLONIA FOMERREY 51, CÓDIGO POSTAL 64109, MONTERREY, NUEVO LEÓN

MONTERREY

Sección: 1487 Básica

Ubicación: NOPAL, # 311-A, COLONIA MIRASOL PRIMER SECTOR, CÓDIGO POSTAL 64174, MONTERREY, NUEVO LEÓN

MONTERREY

Sección: 1487 Contigua 1

Ubicación: NOPAL, # 311-A, COLONIA MIRASOL PRIMER SECTOR, CÓDIGO POSTAL 64174, MONTERREY, NUEVO LEÓN

MONTERREY

Sección: 1487 Contigua 2

Ubicación: NOPAL, # 311-A, COLONIA MIRASOL PRIMER SECTOR, CÓDIGO POSTAL 64174, MONTERREY, NUEVO LEÓN

MONTERREY

Sección: 1487 Contigua 3

Ubicación: NOPAL, # 311-A, COLONIA MIRASOL PRIMER SECTOR, CÓDIGO POSTAL 64174, MONTERREY, NUEVO LEÓN

MONTERREY

Sección: 1487 Contigua 4

Ubicación: NOPAL, # 311-A, COLONIA MIRASOL PRIMER SECTOR, CÓDIGO POSTAL 64174, MONTERREY, NUEVO LEÓN

MONTERREY

Sección: 1488 Básica

Ubicación: AVENIDA ABRAHAM LINCOLN, # 7732, COLONIA PLUTARCO ELÍAS CALLES, CÓDIGO POSTAL 64108, MONTERREY, NUEVO LEÓN

MONTERREY

Sección: 1488 Contigua 1

Ubicación: AVENIDA ABRAHAM LINCOLN, # 7732, COLONIA PLUTARCO ELÍAS CALLES, CÓDIGO POSTAL 64108, MONTERREY, NUEVO LEÓN

MONTERREY

Sección: 1488 Contigua 2

Ubicación: AVENIDA ABRAHAM LINCOLN, # 7732, COLONIA PLUTARCO ELÍAS CALLES, CÓDIGO POSTAL 64108, MONTERREY, NUEVO LEÓN

MONTERREY

Sección: 1488 Contigua 3

Ubicación: AVENIDA ABRAHAM LINCOLN, # 7732, COLONIA PLUTARCO ELÍAS CALLES, CÓDIGO POSTAL 64108, MONTERREY, NUEVO LEÓN

MONTERREY

Sección: 1488 Contigua 4

Ubicación: AVENIDA ABRAHAM LINCOLN, # 7732, COLONIA PLUTARCO ELÍAS CALLES, CÓDIGO POSTAL 64108, MONTERREY, NUEVO LEÓN

MONTERREY

Sección: 1489 Básica

Ubicación: DECRETO PRESIDENCIAL, # 7032, COLONIA PLUTARCO ELÍAS CALLES, CÓDIGO POSTAL 64108, MONTERREY, NUEVO LEÓN

MONTERREY

Sección: 1489 Contigua 1

Ubicación: DECRETO PRESIDENCIAL, # 7032, COLONIA PLUTARCO ELÍAS CALLES, CÓDIGO POSTAL 64108, MONTERREY, NUEVO LEÓN

MONTERREY

Sección: 1489 Contigua 2

Ubicación: DECRETO PRESIDENCIAL, # 7032, COLONIA PLUTARCO ELÍAS CALLES, CÓDIGO POSTAL 64108, MONTERREY, NUEVO LEÓN

MONTERREY

Sección: 1489 Contigua 3

Ubicación: DECRETO PRESIDENCIAL, # 7032, COLONIA PLUTARCO ELÍAS CALLES, CÓDIGO POSTAL 64108, MONTERREY, NUEVO LEÓN

MONTERREY

Sección: 1490 Básica

Ubicación: PRIVADA 15 DE ABRIL, # 5416, COLONIA PLUTARCO ELÍAS CALLES, CÓDIGO POSTAL 64108, MONTERREY, NUEVO LEÓN

MONTERREY

Sección: 1490 Contigua 1

Ubicación: PRIVADA 15 DE ABRIL, # 5416, COLONIA PLUTARCO ELÍAS CALLES, CÓDIGO POSTAL 64108, MONTERREY, NUEVO LEÓN

MONTERREY

Sección: 1490 Contigua 2

Ubicación: PRIVADA 15 DE ABRIL, # 5416, COLONIA PLUTARCO ELÍAS CALLES, CÓDIGO POSTAL 64108, MONTERREY, NUEVO LEÓN

MONTERREY

Sección: 1491 Básica

Ubicación: CATÁN, SIN NÚMERO, COLONIA FOMERREY 25, CÓDIGO POSTAL 64107, MONTERREY, NUEVO LEÓN

MONTERREY

Sección: 1491 Contigua 1

Ubicación: CATÁN, SIN NÚMERO, COLONIA FOMERREY 25, CÓDIGO POSTAL 64107, MONTERREY, NUEVO LEÓN

MONTERREY

Sección: 1491 Contigua 2

Ubicación: CATÁN, SIN NÚMERO, COLONIA FOMERREY 25, CÓDIGO POSTAL 64107, MONTERREY, NUEVO LEÓN

MONTERREY

Sección: 1492 Básica

Ubicación: PINZÓN, # 5955, COLONIA VALLE VERDE SEGUNDO SECTOR, CÓDIGO POSTAL 64360, MONTERREY, NUEVO LEÓN

MONTERREY

Sección: 1492 Contigua 1

Ubicación: PINZÓN, # 5955, COLONIA VALLE VERDE SEGUNDO SECTOR, CÓDIGO POSTAL 64360, MONTERREY, NUEVO LEÓN

MONTERREY

Sección: 1492 Contigua 2

Ubicación: PINZÓN, # 5955, COLONIA VALLE VERDE SEGUNDO SECTOR, CÓDIGO POSTAL 64360, MONTERREY, NUEVO LEÓN

MONTERREY

Sección: 1492 Contigua 3

Ubicación: PINZÓN, # 5931, COLONIA VALLE VERDE SEGUNDO SECTOR, CÓDIGO POSTAL 64360, MONTERREY, NUEVO LEÓN

MONTERREY

Sección: 1492 Contigua 4

Ubicación: PINZÓN, # 5931, COLONIA VALLE VERDE SEGUNDO SECTOR, CÓDIGO POSTAL 64360, MONTERREY, NUEVO LEÓN

MONTERREY

Sección: 1493 Básica

Ubicación: AVENIDA LAS ROCAS, SIN NÚMERO, COLONIA SAN BERNABÉ, CÓDIGO POSTAL 64100, MONTERREY, NUEVO LEÓN

MONTERREY

Sección: 1493 Contigua 1

Ubicación: AVENIDA LAS ROCAS, SIN NÚMERO, COLONIA SAN BERNABÉ, CÓDIGO POSTAL 64100, MONTERREY, NUEVO LEÓN

MONTERREY

Sección: 1494 Básica

Ubicación: OCÉANO ÁRTICO, # 6109, COLONIA SAN BERNABÉ PRIMER SECTOR, CÓDIGO POSTAL 64100, MONTERREY, NUEVO LEÓN

MONTERREY

Sección: 1494 Contigua 1

Ubicación: OCÉANO ÁRTICO, # 6109, COLONIA SAN BERNABÉ PRIMER SECTOR, CÓDIGO POSTAL 64100, MONTERREY, NUEVO LEÓN

MONTERREY

Sección: 1501 Básica

Ubicación: MAR DE FILIPINAS, # 8411, COLONIA LOMA LINDA, CÓDIGO POSTAL 64120, MONTERREY, NUEVO LEÓN

MONTERREY

Sección: 1501 Contigua 1

Ubicación: MAR DE FILIPINAS, # 8411, COLONIA LOMA LINDA, CÓDIGO POSTAL 64120, MONTERREY, NUEVO LEÓN

MONTERREY

Sección: 1502 Básica

Ubicación: MAR NEGRO, # 8560, COLONIA LOMA LINDA, CÓDIGO POSTAL 64120, MONTERREY, NUEVO LEÓN

MONTERREY

Sección: 1502 Contigua 1

Ubicación: MAR NEGRO, # 8556, COLONIA LOMA LINDA, CÓDIGO POSTAL 64120, MONTERREY, NUEVO LEÓN

MONTERREY

Sección: 1503 Básica

Ubicación: BADAJOZ, SIN NÚMERO, COLONIA VILLA ALEGRE, CÓDIGO POSTAL 64130, MONTERREY, NUEVO LEÓN

MONTERREY

Sección: 1503 Contigua 1

Ubicación: BADAJOZ, SIN NÚMERO, COLONIA VILLA ALEGRE, CÓDIGO POSTAL 64130, MONTERREY, NUEVO LEÓN

MONTERREY

Sección: 1504 Básica

Ubicación: AGUATURMA, # 5610, COLONIA MADRE SELVA, CÓDIGO POSTAL 64110, MONTERREY, NUEVO LEÓN

MONTERREY

Sección: 1504 Contigua 1

Ubicación: AGUATURMA, # 5610, COLONIA MADRE SELVA, CÓDIGO POSTAL 64110, MONTERREY, NUEVO LEÓN

MONTERREY

Sección: 1504 Contigua 2

Ubicación: AGUATURMA, # 5610, COLONIA MADRE SELVA, CÓDIGO POSTAL 64110, MONTERREY, NUEVO LEÓN

MONTERREY

Sección: 1504 Contigua 3

Ubicación: AGUATURMA, # 5610, COLONIA MADRE SELVA, CÓDIGO POSTAL 64110, MONTERREY, NUEVO LEÓN

MONTERREY

Sección: 1504 Contigua 4

Ubicación: AGUATURMA, # 5610, COLONIA MADRE SELVA, CÓDIGO POSTAL 64110, MONTERREY, NUEVO LEÓN

MONTERREY

Sección: 1504 Especial 1

Ubicación: AVENIDA ABRAHAM LINCOLN # 5603, COLONIA PASEO DE LAS MITRAS, CÓDIGO POSTAL 64118, MONTERREY, NUEVO LEÓN

MONTERREY

Sección: 1505 Básica

Ubicación: JOSÉ OVALLE, SIN NÚMERO, COLONIA FIDEL VELÁZQUEZ, CÓDIGO POSTAL 64119, MONTERREY, NUEVO LEÓN

MONTERREY

Sección: 1505 Contigua 1

Ubicación: JOSÉ OVALLE, SIN NÚMERO, COLONIA FIDEL VELÁZQUEZ, CÓDIGO POSTAL 64119, MONTERREY, NUEVO LEÓN

MONTERREY

Sección: 1505 Contigua 2

Ubicación: JOSÉ OVALLE, SIN NÚMERO, COLONIA FIDEL VELÁZQUEZ, CÓDIGO POSTAL 64119, MONTERREY, NUEVO LEÓN

MONTERREY

Sección: 1506 Básica

Ubicación: AVENIDA PEDRO INFANTE, # 5641, COLONIA HACIENDA SANTA CLARA, CÓDIGO POSTAL 64340, MONTERREY, NUEVO LEÓN

MONTERREY

Sección: 1506 Contigua 1

Ubicación: AVENIDA PEDRO INFANTE, # 5641, COLONIA HACIENDA SANTA CLARA, CÓDIGO POSTAL 64340, MONTERREY, NUEVO LEÓN

MONTERREY

Sección: 1506 Contigua 2

Ubicación: AVENIDA PEDRO INFANTE, # 5641, COLONIA HACIENDA SANTA CLARA, CÓDIGO POSTAL 64340, MONTERREY, NUEVO LEÓN

MONTERREY

Sección: 1506 Contigua 3

Ubicación: AVENIDA PEDRO INFANTE, # 5647, COLONIA HACIENDA SANTA CLARA, CÓDIGO POSTAL 64340, MONTERREY, NUEVO LEÓN

MONTERREY

Sección: 1506 Contigua 4

Ubicación: AVENIDA PEDRO INFANTE, # 5647, COLONIA HACIENDA SANTA CLARA, CÓDIGO POSTAL 64340, MONTERREY, NUEVO LEÓN

MONTERREY

Sección: 1506 Contigua 5

Ubicación: AVENIDA PEDRO INFANTE, # 5653, COLONIA HACIENDA SANTA CLARA, CÓDIGO POSTAL 64340, MONTERREY, NUEVO LEÓN

MONTERREY

Sección: 1506 Contigua 6

Ubicación: AVENIDA PEDRO INFANTE, # 5653, COLONIA HACIENDA SANTA CLARA, CÓDIGO POSTAL 64340, MONTERREY, NUEVO LEÓN

MONTERREY

Sección: 1506 Contigua 7

Ubicación: AVENIDA PEDRO INFANTE, # 5653, COLONIA HACIENDA SANTA CLARA, CÓDIGO POSTAL 64340, MONTERREY, NUEVO LEÓN

MONTERREY

Sección: 1507 Básica

Ubicación: HACIENDA EL REFUGIO, SIN NÚMERO, COLONIA HACIENDA MITRAS TERCER SECTOR, CÓDIGO POSTAL 64340, MONTERREY, NUEVO LEÓN

MONTERREY

Sección: 1507 Contigua 1

Ubicación: HACIENDA EL REFUGIO, SIN NÚMERO, COLONIA HACIENDA MITRAS TERCER SECTOR, CÓDIGO POSTAL 64340, MONTERREY, NUEVO LEÓN

MONTERREY

Sección: 1507 Contigua 2

Ubicación: HACIENDA EL REFUGIO, SIN NÚMERO, COLONIA HACIENDA MITRAS TERCER SECTOR, CÓDIGO POSTAL 64340, MONTERREY, NUEVO LEÓN

MONTERREY

Sección: 1507 Contigua 3

Ubicación: HACIENDA EL REFUGIO, SIN NÚMERO, COLONIA HACIENDA MITRAS TERCER SECTOR, CÓDIGO POSTAL 64340, MONTERREY, NUEVO LEÓN

MONTERREY

Sección: 1507 Contigua 4

Ubicación: HACIENDA EL REFUGIO, SIN NÚMERO, COLONIA HACIENDA MITRAS TERCER SECTOR, CÓDIGO POSTAL 64340, MONTERREY, NUEVO LEÓN

MONTERREY

Sección: 1507 Contigua 5

Ubicación: HACIENDA EL REFUGIO, SIN NÚMERO, COLONIA HACIENDA MITRAS TERCER SECTOR, CÓDIGO POSTAL 64340, MONTERREY, NUEVO LEÓN

MONTERREY

Sección: 1507 Contigua 6

Ubicación: HACIENDA EL REFUGIO, SIN NÚMERO, COLONIA HACIENDA MITRAS TERCER SECTOR, CÓDIGO POSTAL 64340, MONTERREY, NUEVO LEÓN

MONTERREY

Sección: 1507 Contigua 7

Ubicación: HACIENDA EL REFUGIO, SIN NÚMERO, COLONIA HACIENDA MITRAS TERCER SECTOR, CÓDIGO POSTAL 64340, MONTERREY, NUEVO LEÓN

MONTERREY

Sección: 1507 Contigua 8

Ubicación: HACIENDA EL REFUGIO, SIN NÚMERO, COLONIA HACIENDA MITRAS TERCER SECTOR, CÓDIGO POSTAL 64340, MONTERREY, NUEVO LEÓN

MONTERREY

Sección: 1507 Contigua 9

Ubicación: HACIENDA EL REFUGIO, SIN NÚMERO, COLONIA HACIENDA MITRAS TERCER SECTOR, CÓDIGO POSTAL 64340, MONTERREY, NUEVO LEÓN

MONTERREY

Sección: 1508 Básica

Ubicación: HACIENDA LA FLOR, SIN NÚMERO, COLONIA HACIENDA MITRAS, CÓDIGO POSTAL 64340, MONTERREY, NUEVO LEÓN

MONTERREY

Sección: 1508 Contigua 1

Ubicación: HACIENDA LA FLOR, SIN NÚMERO, COLONIA HACIENDA MITRAS, CÓDIGO POSTAL 64340, MONTERREY, NUEVO LEÓN

MONTERREY

Sección: 1509 Básica

Ubicación: AVENIDA TRABAJADORES, SIN NÚMERO, COLONIA VALLE DE INFONAVIT SEGUNDO SECTOR, CÓDIGO POSTAL 64350, MONTERREY, NUEVO LEÓN

MONTERREY

Sección: 1509 Contigua 1

Ubicación: AVENIDA TRABAJADORES, SIN NÚMERO, COLONIA VALLE DE INFONAVIT SEGUNDO SECTOR, CÓDIGO POSTAL 64350, MONTERREY, NUEVO LEÓN

MONTERREY

Sección: 1509 Contigua 2

Ubicación: AVENIDA TRABAJADORES, SIN NÚMERO, COLONIA VALLE DE INFONAVIT SEGUNDO SECTOR, CÓDIGO POSTAL 64350, MONTERREY, NUEVO LEÓN

MONTERREY

Sección: 1510 Básica

Ubicación: PELICANO, SIN NÚMERO, COLONIA VALLE VERDE SEGUNDO SECTOR, CÓDIGO POSTAL 64117, MONTERREY, NUEVO LEÓN

MONTERREY

Sección: 1510 Contigua 1

Ubicación: PELICANO, SIN NÚMERO, COLONIA VALLE VERDE SEGUNDO SECTOR, CÓDIGO POSTAL 64117, MONTERREY, NUEVO LEÓN

MONTERREY

Sección: 1510 Contigua 2

Ubicación: PELICANO, SIN NÚMERO, COLONIA VALLE VERDE SEGUNDO SECTOR, CÓDIGO POSTAL 64117, MONTERREY, NUEVO LEÓN

MONTERREY

Sección: 1511 Básica

Ubicación: ESPÁTULA, # 5834, COLONIA VALLE VERDE SEGUNDO SECTOR, CÓDIGO POSTAL 64117, MONTERREY, NUEVO LEÓN

MONTERREY

Sección: 1511 Contigua 1

Ubicación: ESPÁTULA, # 5826, COLONIA VALLE VERDE SEGUNDO SECTOR, CÓDIGO POSTAL 64117, MONTERREY, NUEVO LEÓN

MONTERREY

Sección: 1512 Básica

Ubicación: AVENIDA NO REELECCIÓN, # 5734, COLONIA VALLE VERDE SEGUNDO SECTOR, CÓDIGO POSTAL 64117, MONTERREY, NUEVO LEÓN

MONTERREY

Sección: 1512 Contigua 1

Ubicación: AVENIDA NO REELECCIÓN, # 5734, COLONIA VALLE VERDE SEGUNDO SECTOR, CÓDIGO POSTAL 64117, MONTERREY, NUEVO LEÓN

MONTERREY

Sección: 1512 Contigua 2

Ubicación: AVENIDA NO REELECCIÓN, # 5734, COLONIA VALLE VERDE SEGUNDO SECTOR, CÓDIGO POSTAL 64117, MONTERREY, NUEVO LEÓN

MONTERREY

Sección: 1513 Básica

Ubicación: PASO DEL ÁGUILA, # 5377, COLONIA PASO DEL ÁGUILA, CÓDIGO POSTAL 64145, MONTERREY, NUEVO LEÓN

MONTERREY

Sección: 1513 Contigua 1

Ubicación: PASO DEL ÁGUILA, # 5377, COLONIA PASO DEL ÁGUILA, CÓDIGO POSTAL 64145, MONTERREY, NUEVO LEÓN

MONTERREY

Sección: 1513 Contigua 2

Ubicación: PASO DEL ÁGUILA, # 5377, COLONIA PASO DEL ÁGUILA, CÓDIGO POSTAL 64145, MONTERREY, NUEVO LEÓN

MONTERREY

Sección: 1513 Contigua 3

Ubicación: PASO DEL ÁGUILA, # 5377, COLONIA PASO DEL ÁGUILA, CÓDIGO POSTAL 64145, MONTERREY, NUEVO LEÓN

MONTERREY

Sección: 1514 Básica

Ubicación: OCEANO PACIFICO, # 8310, COLONIA LOMA LINDA, CÓDIGO POSTAL 64120, MONTERREY, NUEVO LEÓN

MONTERREY

Sección: 1514 Contigua 1

Ubicación: OCEANO PACIFICO, # 8310, COLONIA LOMA LINDA, CÓDIGO POSTAL 64120, MONTERREY, NUEVO LEÓN

MONTERREY

Sección: 1514 Contigua 2

Ubicación: OCEANO PACIFICO, # 8310, COLONIA LOMA LINDA, CÓDIGO POSTAL 64120, MONTERREY, NUEVO LEÓN

MONTERREY

Sección: 1515 Básica

Ubicación: MAR ADRIÁTICO, # 8552, COLONIA LOMA LINDA, CÓDIGO POSTAL 64130, MONTERREY, NUEVO LEÓN

MONTERREY

Sección: 1515 Contigua 1

Ubicación: MAR ADRIÁTICO, # 8552, COLONIA LOMA LINDA, CÓDIGO POSTAL 64130, MONTERREY, NUEVO LEÓN

MONTERREY

Sección: 1516 Básica

Ubicación: MAR DEL NORTE, # 8303, COLONIA LOMA LINDA, CÓDIGO POSTAL 64120, MONTERREY, NUEVO LEÓN

MONTERREY

Sección: 1516 Contigua 1

Ubicación: MAR DEL NORTE, # 8303, COLONIA LOMA LINDA, CÓDIGO POSTAL 64120, MONTERREY, NUEVO LEÓN

MONTERREY

Sección: 1526 Básica

Ubicación: TEOTIHUACÁN, SIN NÚMERO, COLONIA UNIDAD MODELO, CÓDIGO POSTAL 64140, MONTERREY, NUEVO LEÓN

MONTERREY

Sección: 1526 Contigua 1

Ubicación: TEOTIHUACÁN, SIN NÚMERO, COLONIA UNIDAD MODELO, CÓDIGO POSTAL 64140, MONTERREY, NUEVO LEÓN

MONTERREY

Sección: 1527 Básica

Ubicación: TENAYUCA, SIN NÚMERO, COLONIA LOMAS MODELO, CÓDIGO POSTAL 64140, MONTERREY, NUEVO LEÓN

MONTERREY

Sección: 1527 Contigua 1

Ubicación: TENAYUCA, SIN NÚMERO, COLONIA LOMAS MODELO, CÓDIGO POSTAL 64140, MONTERREY, NUEVO LEÓN

MONTERREY

Sección: 1527 Contigua 2

Ubicación: TENAYUCA, SIN NÚMERO, COLONIA LOMAS MODELO, CÓDIGO POSTAL 64140, MONTERREY, NUEVO LEÓN

MONTERREY

Sección: 1528 Básica

Ubicación: CHORLITO, SIN NÚMERO, COLONIA VALLE VERDE SEGUNDO SECTOR, CÓDIGO POSTAL 64117, MONTERREY, NUEVO LEÓN

MONTERREY

Sección: 1528 Contigua 1

Ubicación: CHORLITO, SIN NÚMERO, COLONIA VALLE VERDE SEGUNDO SECTOR, CÓDIGO POSTAL 64117, MONTERREY, NUEVO LEÓN

MONTERREY

Sección: 1528 Contigua 2

Ubicación: CHORLITO, SIN NÚMERO, COLONIA VALLE VERDE SEGUNDO SECTOR, CÓDIGO POSTAL 64117, MONTERREY, NUEVO LEÓN

MONTERREY

Sección: 1529 Básica

Ubicación: PROLONGACIÓN RUIZ CORTINES, SIN NÚMERO, COLONIA VALLE DE INFONAVIT PRIMER SECTOR, CÓDIGO POSTAL 64350, MONTERREY, NUEVO LEÓN

MONTERREY

Sección: 1529 Contigua 1

Ubicación: PROLONGACIÓN RUIZ CORTINES, SIN NÚMERO, COLONIA VALLE DE INFONAVIT PRIMER SECTOR, CÓDIGO POSTAL 64350, MONTERREY, NUEVO LEÓN

MONTERREY

Sección: 1530 Básica

Ubicación: PEATONAL, # 139, COLONIA VALLE DE INFONAVIT SEGUNDO SECTOR, CÓDIGO POSTAL 64350, MONTERREY, NUEVO LEÓN

MONTERREY

Sección: 1530 Contigua 1

Ubicación: PEATONAL, # 139, COLONIA VALLE DE INFONAVIT SEGUNDO SECTOR, CÓDIGO POSTAL 64350, MONTERREY, NUEVO LEÓN

MONTERREY

Sección: 1531 Básica

Ubicación: HACIENDA EL MOLINO, # 226, COLONIA HACIENDA MITRAS, CÓDIGO POSTAL 64340, MONTERREY, NUEVO LEÓN

MONTERREY

Sección: 1531 Contigua 1

Ubicación: HACIENDA EL MOLINO, # 226, COLONIA HACIENDA MITRAS, CÓDIGO POSTAL 64340, MONTERREY, NUEVO LEÓN

MONTERREY

Sección: 1531 Contigua 2

Ubicación: HACIENDA EL MOLINO, # 226, COLONIA HACIENDA MITRAS, CÓDIGO POSTAL 64340, MONTERREY, NUEVO LEÓN

MONTERREY

Sección: 1532 Básica

Ubicación: HACIENDA SAN NICOLAS, SIN NÚMERO, COLONIA HACIENDA MITRAS, CÓDIGO POSTAL 64340, MONTERREY, NUEVO LEÓN

MONTERREY

Sección: 1532 Contigua 1

Ubicación: HACIENDA SAN NICOLAS, SIN NÚMERO, COLONIA HACIENDA MITRAS, CÓDIGO POSTAL 64340, MONTERREY, NUEVO LEÓN

MONTERREY

Sección: 1532 Contigua 2

Ubicación: HACIENDA SAN NICOLAS, SIN NÚMERO, COLONIA HACIENDA MITRAS, CÓDIGO POSTAL 64340, MONTERREY, NUEVO LEÓN

MONTERREY

Sección: 1532 Contigua 3

Ubicación: HACIENDA SAN NICOLAS, SIN NÚMERO, COLONIA HACIENDA MITRAS, CÓDIGO POSTAL 64340, MONTERREY, NUEVO LEÓN

MONTERREY

Sección: 1533 Básica

Ubicación: HACIENDA EL BARRANCO, # 6200, COLONIA HACIENDA MITRAS, CÓDIGO POSTAL 64340, MONTERREY, NUEVO LEÓN

MONTERREY

Sección: 1533 Contigua 1

Ubicación: HACIENDA EL BARRANCO, # 6200, COLONIA HACIENDA MITRAS, CÓDIGO POSTAL 64340, MONTERREY, NUEVO LEÓN

MONTERREY

Sección: 1533 Contigua 2

Ubicación: HACIENDA EL-BARRANCO, # 6200, COLONIA HACIENDA MITRAS, CÓDIGO POSTAL 64340, MONTERREY, NUEVO LEÓN

MONTERREY

Sección: 1534 Básica

Ubicación: TITANIO, SIN NÚMERO, COLONIA VALLE DE INFONAVIT QUINTO SECTOR, CÓDIGO POSTAL 64350, MONTERREY, NUEVO LEÓN

MONTERREY

Sección: 1534 Contigua 1

Ubicación: TITANIO, SIN NÚMERO, COLONIA VALLE DE INFONAVIT QUINTO SECTOR, CÓDIGO POSTAL 64350, MONTERREY, NUEVO LEÓN

MONTERREY

Sección: 1534 Contigua 2

Ubicación: TITANIO, SIN NÚMERO, COLONIA VALLE DE INFONAVIT QUINTO SECTOR, CÓDIGO POSTAL 64350, MONTERREY, NUEVO LEÓN

MONTERREY

Sección: 1535 Básica

Ubicación: CRIPTÓN, SIN NÚMERO, COLONIA VALLE DE INFONAVIT SEXTO SECTOR, CÓDIGO POSTAL 64350, MONTERREY, NUEVO LEÓN

MONTERREY

Sección: 1535 Contigua 1

Ubicación: CRIPTÓN, SIN NÚMERO, COLONIA VALLE DE INFONAVIT SEXTO SECTOR, CÓDIGO POSTAL 64350, MONTERREY, NUEVO LEÓN

MONTERREY

Sección: 1535 Contigua 2

Ubicación: CRIPTÓN, SIN NÚMERO, COLONIA VALLE DE INFONAVIT SEXTO SECTOR, CÓDIGO POSTAL 64350, MONTERREY, NUEVO LEÓN

MONTERREY

Sección: 1535 Especial 1

Ubicación: URANIO, SIN NÚMERO, COLONIA VALLE DE INFONAVIT QUINTO SECTOR, CÓDIGO POSTAL 64350, MONTERREY, NUEVO LEÓN

MONTERREY

Sección: 1536 Básica

Ubicación: AVENIDA DE LA UNIDAD, # 143, COLONIA VALLE DE INFONAVIT PRIMER SECTOR, CÓDIGO POSTAL 64350, MONTERREY, NUEVO LEÓN

MONTERREY

Sección: 1536 Contigua 1

Ubicación: AVENIDA DE LA UNIDAD, # 143, COLONIA VALLE DE INFONAVIT PRIMER SECTOR, CÓDIGO POSTAL 64350, MONTERREY, NUEVO LEÓN

MONTERREY

Sección: 1537 Básica

Ubicación: 3A. CERRADA, # 103 B, COLONIA VALLE DE INFONAVIT PRIMER SECTOR, CÓDIGO POSTAL 64350, MONTERREY, NUEVO LEÓN

MONTERREY

Sección: 1537 Contigua 1

Ubicación: 3A. CERRADA, # 107, COLONIA VALLE DE INFONAVIT PRIMER SECTOR, CÓDIGO POSTAL 64350, MONTERREY, NUEVO LEÓN

MONTERREY

Sección: 1538 Básica

Ubicación: NÍSPERO, SIN NÚMERO, COLONIA VALLE VERDE PRIMER SECTOR, CÓDIGO POSTAL 64360, MONTERREY, NUEVO LEÓN

MONTERREY

Sección: 1538 Contigua 1

Ubicación: NÍSPERO, SIN NÚMERO, COLONIA VALLE VERDE PRIMER SECTOR, CÓDIGO POSTAL 64360, MONTERREY, NUEVO LEÓN

MONTERREY

Sección: 1539 Básica

Ubicación: CELULOSA, SIN NÚMERO, COLONIA AMPLIACIÓN SAN JORGE, CÓDIGO POSTAL 64330, MONTERREY, NUEVO LEÓN

MONTERREY

Sección: 1539 Contigua 1

Ubicación: CELULOSA, SIN NÚMERO, COLONIA AMPLIACIÓN SAN JORGE, CÓDIGO POSTAL 64330, MONTERREY, NUEVO LEÓN

MONTERREY

Sección: 1539 Especial 1

Ubicación: AVENIDA ABRAHAM LINCOLN, SIN NÚMERO, COLONIA VALLE VERDE PRIMER SECTOR, CÓDIGO POSTAL 64360, MONTERREY, NUEVO LEÓN

MONTERREY

Sección: 1540 Básica

Ubicación: AVOCETA, # 5502, COLONIA VALLE VERDE SEGUNDO SECTOR, CÓDIGO POSTAL 64117, MONTERREY, NUEVO LEÓN

MONTERREY

Sección: 1540 Contigua 1

Ubicación: AVOCETA, # 5502, COLONIA VALLE VERDE SEGUNDO SECTOR, CÓDIGO POSTAL 64117, MONTERREY, NUEVO LEÓN

MONTERREY

Sección: 1541 Básica

Ubicación: YAQUI, # 5811, COLONIA ÁLVARO OBREGÓN, CÓDIGO POSTAL 64150, MONTERREY, NUEVO LEÓN

MONTERREY

Sección: 1541 Contigua 1

Ubicación: YAQUI, # 5811, COLONIA ÁLVARO OBREGÓN, CÓDIGO POSTAL 64150, MONTERREY, NUEVO LEÓN

MONTERREY

Sección: 1541 Contigua 2

Ubicación: YAQUI, # 5811, COLONIA ÁLVARO OBREGÓN, CÓDIGO POSTAL 64150, MONTERREY, NUEVO LEÓN

MONTERREY

Sección: 1542 Básica

Ubicación: MIXTECA, # 948, COLONIA UNIDAD MODELO, CÓDIGO POSTAL 64140, MONTERREY, NUEVO LEÓN

MONTERREY

Sección: 1542 Contigua 1

Ubicación: MIXTECA, # 948, COLONIA UNIDAD MODELO, CÓDIGO POSTAL 64140, MONTERREY, NUEVO LEÓN

MONTERREY

Sección: 1543 Básica

Ubicación: HUASTECA, # 814, COLONIA UNIDAD MODELO, CÓDIGO POSTAL 64140, MONTERREY, NUEVO LEÓN

MONTERREY

Sección: 1543 Contigua 1

Ubicación: HUASTECA, # 814, COLONIA UNIDAD MODELO, CÓDIGO POSTAL 64140, MONTERREY, NUEVO LEÓN

MONTERREY

Sección: 1557 Básica

Ubicación: MONTEALBÁN, SIN NÚMERO, COLONIA UNIDAD MODELO, CÓDIGO POSTAL 64140, MONTERREY, NUEVO LEÓN

<p>MONTERREY Sección: 1558 Básica Ubicación: TOLTECA, # 7103, COLONIA UNIDAD MODELO, CÓDIGO POSTAL 64140, MONTERREY, NUEVO LEÓN</p>	<p>MONTERREY Sección: 1559 Básica Ubicación: CHICHEN ITZÁ, SIN NÚMERO, COLONIA UNIDAD MODELO, CÓDIGO POSTAL 64140, MONTERREY, NUEVO LEÓN</p>	<p>MONTERREY Sección: 1559 Contigua 1 Ubicación: CHICHEN ITZÁ, SIN NÚMERO, COLONIA UNIDAD MODELO, CÓDIGO POSTAL 64140, MONTERREY, NUEVO LEÓN</p>
<p>MONTERREY Sección: 1560 Básica Ubicación: TIZOC, # 7614 A, COLONIA LOMAS MODELO, CÓDIGO POSTAL 64140, MONTERREY, NUEVO LEÓN</p>	<p>MONTERREY Sección: 1560 Contigua 1 Ubicación: TIZOC, # 7614 A, COLONIA LOMAS MODELO, CÓDIGO POSTAL 64140, MONTERREY, NUEVO LEÓN</p>	<p>MONTERREY Sección: 1560 Contigua 2 Ubicación: TIZOC, # 7614 A, COLONIA LOMAS MODELO, CÓDIGO POSTAL 64140, MONTERREY, NUEVO LEÓN</p>
<p>MONTERREY Sección: 1561 Básica Ubicación: MOCTEZUMA, SIN NÚMERO, COLONIA LOMAS MODELO, CÓDIGO POSTAL 64140, MONTERREY, NUEVO LEÓN</p>	<p>MONTERREY Sección: 1561 Contigua 1 Ubicación: MOCTEZUMA, SIN NÚMERO, COLONIA LOMAS MODELO, CÓDIGO POSTAL 64140, MONTERREY, NUEVO LEÓN</p>	<p>MONTERREY Sección: 1561 Contigua 2 Ubicación: MOCTEZUMA, SIN NÚMERO, COLONIA LOMAS MODELO, CÓDIGO POSTAL 64140, MONTERREY, NUEVO LEÓN</p>
<p>MONTERREY Sección: 1561 Contigua 3 Ubicación: MOCTEZUMA, SIN NÚMERO, COLONIA LOMAS MODELO, CÓDIGO POSTAL 64140, MONTERREY, NUEVO LEÓN</p>	<p>MONTERREY Sección: 1562 Básica Ubicación: NO REELECCIÓN, SIN NÚMERO, COLONIA GENARO VÁZQUEZ, CÓDIGO POSTAL 64148, MONTERREY, NUEVO LEÓN</p>	<p>MONTERREY Sección: 1562 Contigua 1 Ubicación: NO REELECCIÓN, SIN NÚMERO, COLONIA GENARO VÁZQUEZ, CÓDIGO POSTAL 64148, MONTERREY, NUEVO LEÓN</p>
<p>MONTERREY Sección: 1562 Contigua 2 Ubicación: NO REELECCIÓN, SIN NÚMERO, COLONIA GENARO VÁZQUEZ, CÓDIGO POSTAL 64148, MONTERREY, NUEVO LEÓN</p>	<p>MONTERREY Sección: 1563 Básica Ubicación: EJÉRCITO DEL NOROESTE, SIN NÚMERO, COLONIA ÁLVARO OBREGÓN, CÓDIGO POSTAL 64150, MONTERREY, NUEVO LEÓN</p>	<p>MONTERREY Sección: 1563 Contigua 1 Ubicación: EJÉRCITO DEL NOROESTE, SIN NÚMERO, COLONIA ÁLVARO OBREGÓN, CÓDIGO POSTAL 64150, MONTERREY, NUEVO LEÓN</p>
<p>MONTERREY Sección: 1563 Contigua 2 Ubicación: EJÉRCITO DEL NOROESTE, SIN NÚMERO, COLONIA ÁLVARO OBREGÓN, CÓDIGO POSTAL 64150, MONTERREY, NUEVO LEÓN</p>	<p>MONTERREY Sección: 1564 Básica Ubicación: ESTACIÓN LA ESPERANZA, # 5210, COLONIA ÁLVARO OBREGÓN, CÓDIGO POSTAL 64150, MONTERREY, NUEVO LEÓN</p>	<p>MONTERREY Sección: 1564 Contigua 1 Ubicación: ESTACIÓN LA ESPERANZA, # 5210, COLONIA ÁLVARO OBREGÓN, CÓDIGO POSTAL 64150, MONTERREY, NUEVO LEÓN</p>
<p>MONTERREY Sección: 1564 Contigua 2 Ubicación: ESTACIÓN LA ESPERANZA, # 5210, COLONIA ÁLVARO OBREGÓN, CÓDIGO POSTAL 64150, MONTERREY, NUEVO LEÓN</p>	<p>MONTERREY Sección: 1565 Básica Ubicación: 4° BATALLÓN DE SONORA, # 5322, COLONIA ÁLVARO OBREGÓN, CÓDIGO POSTAL 64150, MONTERREY, NUEVO LEÓN</p>	<p>MONTERREY Sección: 1565 Contigua 1 Ubicación: 4° BATALLÓN DE SONORA, # 5322, COLONIA ÁLVARO OBREGÓN, CÓDIGO POSTAL 64150, MONTERREY, NUEVO LEÓN</p>
<p>MONTERREY Sección: 1565 Contigua 2 Ubicación: 4° BATALLÓN DE SONORA, # 5322, COLONIA ÁLVARO OBREGÓN, CÓDIGO POSTAL 64150, MONTERREY, NUEVO LEÓN</p>	<p>MONTERREY Sección: 1566 Básica Ubicación: CERDEÑA, # 5218, COLONIA SANTA CECILIA, CÓDIGO POSTAL 64150, MONTERREY, NUEVO LEÓN</p>	<p>MONTERREY Sección: 1566 Contigua 1 Ubicación: CERDEÑA, # 5213, COLONIA SANTA CECILIA, CÓDIGO POSTAL 64150, MONTERREY, NUEVO LEÓN</p>
<p>MONTERREY Sección: 1567 Básica Ubicación: ADOLFO RUÍZ CORTINES, # 5234, COLONIA VALLE VERDE PRIMER SECTOR, CÓDIGO POSTAL 64360, MONTERREY, NUEVO LEÓN</p>	<p>MONTERREY Sección: 1567 Contigua 1 Ubicación: ADOLFO RUÍZ CORTINES, # 5234, COLONIA VALLE VERDE PRIMER SECTOR, CÓDIGO POSTAL 64360, MONTERREY, NUEVO LEÓN</p>	<p>MONTERREY Sección: 1568 Básica Ubicación: LAUREL, SIN NÚMERO, COLONIA VALLE VERDE PRIMER SECTOR, CÓDIGO POSTAL 64360, MONTERREY, NUEVO LEÓN</p>

MONTERREY

Sección: 1568 Contigua 1

Ubicación: LAUREL, SIN NÚMERO, COLONIA VALLE VERDE PRIMER SECTOR, CÓDIGO POSTAL 64360, MONTERREY, NUEVO LEÓN

MONTERREY

Sección: 1569 Básica

Ubicación: ÁLAMO, # 5437, COLONIA VALLE VERDE PRIMER SECTOR, CÓDIGO POSTAL 64360, MONTERREY, NUEVO LEÓN

MONTERREY

Sección: 1569 Contigua 1

Ubicación: ÁLAMO, # 5437, COLONIA VALLE VERDE PRIMER SECTOR, CÓDIGO POSTAL 64360, MONTERREY, NUEVO LEÓN

MONTERREY

Sección: 1570 Básica

Ubicación: POLIFEMO, # 356, COLONIA VALLE DE INFONAVIT TERCER SECTOR, CÓDIGO POSTAL 64350, MONTERREY, NUEVO LEÓN

MONTERREY

Sección: 1570 Contigua 1

Ubicación: HÉCUBA, # 352, COLONIA VALLE DE INFONAVIT TERCER SECTOR, CÓDIGO POSTAL 64350, MONTERREY, NUEVO LEÓN

MONTERREY

Sección: 1571 Básica

Ubicación: CASANDRA, SIN NÚMERO, COLONIA VALLE DE INFONAVIT TERCER SECTOR, CÓDIGO POSTAL 64350, MONTERREY, NUEVO LEÓN

MONTERREY

Sección: 1571 Contigua 1

Ubicación: CASANDRA, SIN NÚMERO, COLONIA VALLE DE INFONAVIT TERCER SECTOR, CÓDIGO POSTAL 64350, MONTERREY, NUEVO LEÓN

MONTERREY

Sección: 1571 Contigua 2

Ubicación: CASANDRA, SIN NÚMERO, COLONIA VALLE DE INFONAVIT TERCER SECTOR, CÓDIGO POSTAL 64350, MONTERREY, NUEVO LEÓN

MONTERREY

Sección: 1572 Básica

Ubicación: ANTÍGONA, # 504, COLONIA VALLE DE INFONAVIT CUARTO SECTOR, CÓDIGO POSTAL 64350, MONTERREY, NUEVO LEÓN

MONTERREY

Sección: 1572 Contigua 1

Ubicación: ANTÍGONA, # 504, COLONIA VALLE DE INFONAVIT CUARTO SECTOR, CÓDIGO POSTAL 64350, MONTERREY, NUEVO LEÓN

MONTERREY

Sección: 1573 Básica

Ubicación: CRISEIDA, SIN NÚMERO, COLONIA VALLE DE INFONAVIT CUARTO SECTOR, CÓDIGO POSTAL 64350, MONTERREY, NUEVO LEÓN

MONTERREY

Sección: 1573 Contigua 1

Ubicación: CRISEIDA, SIN NÚMERO, COLONIA VALLE DE INFONAVIT CUARTO SECTOR, CÓDIGO POSTAL 64350, MONTERREY, NUEVO LEÓN

MONTERREY

Sección: 1573 Contigua 2

Ubicación: CRISEIDA, SIN NÚMERO, COLONIA VALLE DE INFONAVIT CUARTO SECTOR, CÓDIGO POSTAL 64350, MONTERREY, NUEVO LEÓN

MONTERREY

Sección: 1574 Básica

Ubicación: RICHARD E. BIRD, # 685, COLONIA RESIDENCIAL CUMBRES, CÓDIGO POSTAL 64814, MONTERREY, NUEVO LEÓN

MONTERREY

Sección: 1574 Contigua 1

Ubicación: RICHARD E. BIRD, # 685, COLONIA RESIDENCIAL CUMBRES, CÓDIGO POSTAL 64814, MONTERREY, NUEVO LEÓN

MONTERREY

Sección: 1574 Contigua 2

Ubicación: RICHARD E. BIRD, # 685, COLONIA RESIDENCIAL CUMBRES, CÓDIGO POSTAL 64814, MONTERREY, NUEVO LEÓN

MONTERREY

Sección: 1574 Contigua 3

Ubicación: RICHARD E. BIRD, # 685, COLONIA RESIDENCIAL CUMBRES, CÓDIGO POSTAL 64814, MONTERREY, NUEVO LEÓN

MONTERREY

Sección: 1574 Contigua 4

Ubicación: RICHARD E. BIRD, # 685, COLONIA RESIDENCIAL CUMBRES, CÓDIGO POSTAL 64814, MONTERREY, NUEVO LEÓN

MONTERREY

Sección: 1574 Contigua 5

Ubicación: RICHARD E. BIRD, # 685, COLONIA RESIDENCIAL CUMBRES, CÓDIGO POSTAL 64814, MONTERREY, NUEVO LEÓN

MONTERREY

Sección: 1574 Contigua 6

Ubicación: RICHARD E. BIRD, # 685, COLONIA RESIDENCIAL CUMBRES, CÓDIGO POSTAL 64814, MONTERREY, NUEVO LEÓN

MONTERREY

Sección: 1574 Contigua 7

Ubicación: RICHARD E. BIRD, # 685, COLONIA RESIDENCIAL CUMBRES, CÓDIGO POSTAL 64814, MONTERREY, NUEVO LEÓN

MONTERREY

Sección: 1575 Básica

Ubicación: VENECIA, # 900, COLONIA CUMBRES QUINTO SECTOR, CÓDIGO POSTAL 64610, MONTERREY, NUEVO LEÓN

MONTERREY

Sección: 1575 Contigua 1

Ubicación: VENECIA, # 900, COLONIA CUMBRES QUINTO SECTOR, CÓDIGO POSTAL 64610, MONTERREY, NUEVO LEÓN

MONTERREY

Sección: 1575 Contigua 2

Ubicación: VENECIA, # 900, COLONIA CUMBRES QUINTO SECTOR, CÓDIGO POSTAL 64610, MONTERREY, NUEVO LEÓN

MONTERREY

Sección: 1575 Contigua 3

Ubicación: VENECIA, # 900, COLONIA CUMBRES QUINTO SECTOR, CÓDIGO POSTAL 64610, MONTERREY, NUEVO LEÓN

MONTERREY

Sección: 1576 Básica

Ubicación: PASEO DE LOS LEONES, # 2832, COLONIA CUMBRES CUARTO SECTOR, CÓDIGO POSTAL 64610, MONTERREY, NUEVO LEÓN

MONTERREY

Sección: 1576 Contigua 1

Ubicación: PASEO DE LOS LEONES, # 2832, COLONIA CUMBRES CUARTO SECTOR, CÓDIGO POSTAL 64610, MONTERREY, NUEVO LEÓN

MONTERREY

Sección: 1576 Contigua 2

Ubicación: PASEO DE LOS LEONES, # 2832, COLONIA CUMBRES CUARTO SECTOR, CÓDIGO POSTAL 64610, MONTERREY, NUEVO LEÓN

MONTERREY

Sección: 1576 Contigua 3

Ubicación: PASEO DE LOS LEONES, # 2832, COLONIA CUMBRES CUARTO SECTOR, CÓDIGO POSTAL 64610, MONTERREY, NUEVO LEÓN

MONTERREY

Sección: 1577 Básica

Ubicación: PASEO DE LOS NAVEGANTES, # 109, COLONIA CUMBRES CUARTO SECTOR, CÓDIGO POSTAL 64610, MONTERREY, NUEVO LEÓN

MONTERREY

Sección: 1577 Contigua 1

Ubicación: PASEO DE LOS NAVEGANTES, # 109, COLONIA CUMBRES CUARTO SECTOR, CÓDIGO POSTAL 64610, MONTERREY, NUEVO LEÓN

MONTERREY

Sección: 1578 Básica

Ubicación: LAS PALMAS, # 5500, COLONIA CUMBRES CUARTO SECTOR, CÓDIGO POSTAL 64610, MONTERREY, NUEVO LEÓN

MONTERREY

Sección: 1578 Contigua 1

Ubicación: LAS PALMAS, # 5500, COLONIA CUMBRES CUARTO SECTOR, CÓDIGO POSTAL 64610, MONTERREY, NUEVO LEÓN

MONTERREY

Sección: 1578 Contigua 2

Ubicación: LAS PALMAS, # 5500, COLONIA CUMBRES CUARTO SECTOR, CÓDIGO POSTAL 64610, MONTERREY, NUEVO LEÓN

MONTERREY

Sección: 1579 Básica

Ubicación: ANDADOR DEL RECINTO, SIN NÚMERO, COLONIA VILLA DORADA, CÓDIGO POSTAL 64370, MONTERREY, NUEVO LEÓN

MONTERREY

Sección: 1579 Contigua 1

Ubicación: ANDADOR DEL RECINTO, SIN NÚMERO, COLONIA VILLA DORADA, CÓDIGO POSTAL 64370, MONTERREY, NUEVO LEÓN

MONTERREY

Sección: 1580 Básica

Ubicación: CEDROS, SIN NÚMERO, COLONIA LOS CEDROS, CÓDIGO POSTAL 64370, MONTERREY, NUEVO LEÓN

MONTERREY

Sección: 1580 Contigua 1

Ubicación: CEDROS, SIN NÚMERO, COLONIA LOS CEDROS, CÓDIGO POSTAL 64370, MONTERREY, NUEVO LEÓN

MONTERREY

Sección: 1581 Básica

Ubicación: DOCTOR JOSÉ DE LA LUZ, SIN NÚMERO, COLONIA VILLE VERDE TERCER SECTOR, CÓDIGO POSTAL 64339, MONTERREY, NUEVO LEÓN

MONTERREY

Sección: 1581 Contigua 1

Ubicación: DOCTOR JOSÉ DE LA LUZ, SIN NÚMERO, COLONIA VILLE VERDE TERCER SECTOR, CÓDIGO POSTAL 64339, MONTERREY, NUEVO LEÓN

MONTERREY

Sección: 1581 Contigua 2

Ubicación: DOCTOR JOSÉ DE LA LUZ, SIN NÚMERO, COLONIA VILLE VERDE TERCER SECTOR, CÓDIGO POSTAL 64339, MONTERREY, NUEVO LEÓN

MONTERREY

Sección: 1582 Básica

Ubicación: CESENA, SIN NÚMERO, COLONIA SANTA CECILIA, CÓDIGO POSTAL 64150, MONTERREY, NUEVO LEÓN

MONTERREY

Sección: 1582 Contigua 1

Ubicación: CESENA, SIN NÚMERO, COLONIA SANTA CECILIA, CÓDIGO POSTAL 64150, MONTERREY, NUEVO LEÓN

MONTERREY

Sección: 1583 Básica

Ubicación: COFRE DE PEROTE, SIN NÚMERO, COLONIA VILLA MITRAS, CÓDIGO POSTAL 64170, MONTERREY, NUEVO LEÓN

MONTERREY

Sección: 1583 Contigua 1

Ubicación: COFRE DE PEROTE, SIN NÚMERO, COLONIA VILLA MITRAS, CÓDIGO POSTAL 64170, MONTERREY, NUEVO LEÓN

MONTERREY

Sección: 1584 Básica

Ubicación: SAN JOSÉ, # 5706, COLONIA VILLA MITRAS, CÓDIGO POSTAL 64170, MONTERREY, NUEVO LEÓN

MONTERREY

Sección: 1584 Contigua 1

Ubicación: SAN JOSÉ, # 5706, COLONIA VILLA MITRAS, CÓDIGO POSTAL 64170, MONTERREY, NUEVO LEÓN

MONTERREY

Sección: 1584 Contigua 2

Ubicación: SAN JOSÉ, # 5706, COLONIA VILLA MITRAS, CÓDIGO POSTAL 64170, MONTERREY, NUEVO LEÓN

MONTERREY

Sección: 1585 Básica

Ubicación: CAÑÓN DE LAS FLORES, SIN NÚMERO, COLONIA AMPLIACIÓN LOMAS MODELO, CÓDIGO POSTAL 64170, MONTERREY, NUEVO LEÓN

MONTERREY

Sección: 1585 Contigua 1

Ubicación: CAÑÓN DE LAS FLORES, SIN NÚMERO, COLONIA AMPLIACIÓN LOMAS MODELO, CÓDIGO POSTAL 64170, MONTERREY, NUEVO LEÓN

MONTERREY

Sección: 1585 Contigua 2

Ubicación: CAÑÓN DE LAS FLORES, SIN NÚMERO, COLONIA AMPLIACIÓN LOMAS MODELO, CÓDIGO POSTAL 64170, MONTERREY, NUEVO LEÓN

MONTERREY

Sección: 1585 Contigua 3

Ubicación: CAÑÓN DE LAS FLORES, SIN NÚMERO, COLONIA AMPLIACIÓN LOMAS MODELO, CÓDIGO POSTAL 64170, MONTERREY, NUEVO LEÓN

MONTERREY

Sección: 1585 Contigua 4

Ubicación: CAÑÓN DE LAS FLORES, SIN NÚMERO, COLONIA AMPLIACIÓN LOMAS MODELO, CÓDIGO POSTAL 64170, MONTERREY, NUEVO LEÓN

MONTERREY

Sección: 1586 Básica

Ubicación: LOS LLANOS, # 6500, COLONIA NUEVA MODELO, CÓDIGO POSTAL 64160, MONTERREY, NUEVO LEÓN

<p>MONTERREY Sección: 1586 Contigua 1 Ubicación: LOS LLANOS, # 6500, COLONIA NUEVA MODELO, CÓDIGO POSTAL 64160, MONTERREY, NUEVO LEÓN</p>	<p>MONTERREY Sección: 1586 Contigua 2 Ubicación: LOS LLANOS, # 6500, COLONIA NUEVA MODELO, CÓDIGO POSTAL 64160, MONTERREY, NUEVO LEÓN</p>	<p>MONTERREY Sección: 1587 Básica Ubicación: LA CORUÑA, SIN NÚMERO, COLONIA NUEVA GALICIA, CÓDIGO POSTAL 64160, MONTERREY, NUEVO LEÓN</p>
<p>MONTERREY Sección: 1587 Contigua 1 Ubicación: LA CORUÑA, SIN NÚMERO, COLONIA NUEVA GALICIA, CÓDIGO POSTAL 64160, MONTERREY, NUEVO LEÓN</p>	<p>MONTERREY Sección: 1587 Contigua 2 Ubicación: LA CORUÑA, SIN NÚMERO, COLONIA NUEVA GALICIA, CÓDIGO POSTAL 64160, MONTERREY, NUEVO LEÓN</p>	<p>MONTERREY Sección: 1594 Básica Ubicación: AVENIDA RAÚL RANGEL FRÍAS, # 6205, COLONIA DIECISÉIS DE SEPTIEMBRE, CÓDIGO POSTAL 64160, MONTERREY, NUEVO LEÓN</p>
<p>MONTERREY Sección: 1594 Contigua 1 Ubicación: AVENIDA RAÚL RANGEL FRÍAS, # 6205, COLONIA DIECISÉIS DE SEPTIEMBRE, CÓDIGO POSTAL 64160, MONTERREY, NUEVO LEÓN</p>	<p>MONTERREY Sección: 1594 Contigua 2 Ubicación: AVENIDA RAÚL RANGEL FRÍAS, # 6205, COLONIA DIECISÉIS DE SEPTIEMBRE, CÓDIGO POSTAL 64160, MONTERREY, NUEVO LEÓN</p>	<p>MONTERREY Sección: 1595 Básica Ubicación: ROSAS, # 3370, FRACCIONAMIENTO AZTLÁN, CÓDIGO POSTAL 64250, MONTERREY, NUEVO LEÓN</p>
<p>MONTERREY Sección: 1595 Contigua 1 Ubicación: ROSAS, # 3370, FRACCIONAMIENTO AZTLÁN, CÓDIGO POSTAL 64250, MONTERREY, NUEVO LEÓN</p>	<p>MONTERREY Sección: 1595 Contigua 2 Ubicación: ROSAS, # 3370, FRACCIONAMIENTO AZTLÁN, CÓDIGO POSTAL 64250, MONTERREY, NUEVO LEÓN</p>	<p>MONTERREY Sección: 1595 Contigua 3 Ubicación: ROSAS, # 3370, FRACCIONAMIENTO AZTLÁN, CÓDIGO POSTAL 64250, MONTERREY, NUEVO LEÓN</p>
<p>MONTERREY Sección: 1595 Contigua 4 Ubicación: ROSAS, # 3370, FRACCIONAMIENTO AZTLÁN, CÓDIGO POSTAL 64250, MONTERREY, NUEVO LEÓN</p>	<p>MONTERREY Sección: 1596 Básica Ubicación: SAN JOSÉ, SIN NÚMERO, COLONIA VILLA MITRAS, CÓDIGO POSTAL 64170, MONTERREY, NUEVO LEÓN</p>	<p>MONTERREY Sección: 1596 Contigua 1 Ubicación: SAN JOSÉ, SIN NÚMERO, COLONIA VILLA MITRAS, CÓDIGO POSTAL 64170, MONTERREY, NUEVO LEÓN</p>
<p>MONTERREY Sección: 1597 Básica Ubicación: SAN BARTOLOMÉ, SIN NÚMERO, COLONIA SAN JORGE, CÓDIGO POSTAL 64330, MONTERREY, NUEVO LEÓN</p>	<p>MONTERREY Sección: 1597 Contigua 1 Ubicación: SAN BARTOLOMÉ, SIN NÚMERO, COLONIA SAN JORGE, CÓDIGO POSTAL 64330, MONTERREY, NUEVO LEÓN</p>	<p>MONTERREY Sección: 1598 Básica Ubicación: GENEROSO CHAPA GARZA, SIN NÚMERO, COLONIA VALLE VERDE TERCER SECTOR, CÓDIGO POSTAL 64360, MONTERREY, NUEVO LEÓN</p>
<p>MONTERREY Sección: 1598 Contigua 1 Ubicación: GENEROSO CHAPA GARZA, SIN NÚMERO, COLONIA VALLE VERDE TERCER SECTOR, CÓDIGO POSTAL 64360, MONTERREY, NUEVO LEÓN</p>	<p>MONTERREY Sección: 1598 Contigua 2 Ubicación: GENEROSO CHAPA GARZA, SIN NÚMERO, COLONIA VALLE VERDE TERCER SECTOR, CÓDIGO POSTAL 64360, MONTERREY, NUEVO LEÓN</p>	<p>MONTERREY Sección: 1599 Básica Ubicación: ARAUCARIA, # 4801 PONIENTE, COLONIA LOS CEDROS, CÓDIGO POSTAL 64370, MONTERREY, NUEVO LEÓN</p>
<p>MONTERREY Sección: 1599 Contigua 1 Ubicación: ARAUCARIA, # 4801 PONIENTE, COLONIA LOS CEDROS, CÓDIGO POSTAL 64370, MONTERREY, NUEVO LEÓN</p>	<p>MONTERREY Sección: 1599 Contigua 2 Ubicación: ARAUCARIA, # 4801 PONIENTE, COLONIA LOS CEDROS, CÓDIGO POSTAL 64370, MONTERREY, NUEVO LEÓN</p>	<p>MONTERREY Sección: 1600 Básica Ubicación: SÁNDALO, SIN NÚMERO, COLONIA LA ESPERANZA, CÓDIGO POSTAL 64370, MONTERREY, NUEVO LEÓN</p>
<p>MONTERREY Sección: 1600 Contigua 1 Ubicación: SÁNDALO, SIN NÚMERO, COLONIA LA ESPERANZA, CÓDIGO POSTAL 64370, MONTERREY, NUEVO LEÓN</p>	<p>MONTERREY Sección: 1600 Contigua 2 Ubicación: SÁNDALO, SIN NÚMERO, COLONIA LA ESPERANZA, CÓDIGO POSTAL 64370, MONTERREY, NUEVO LEÓN</p>	<p>MONTERREY Sección: 1601 Básica Ubicación: PASEO DE LOS LEONES, # 2524, COLONIA CUMBRES TERCER SECTOR, CÓDIGO POSTAL 64610, MONTERREY, NUEVO LEÓN</p>

MONTERREY

Sección: 1601 Contigua 1

Ubicación: PASEO DE LOS LEONES, # 2524, COLONIA CUMBRES TERCER SECTOR, CÓDIGO POSTAL 64610, MONTERREY, NUEVO LEÓN

MONTERREY

Sección: 1601 Contigua 2

Ubicación: PASEO DE LOS LEONES, # 2524, COLONIA CUMBRES TERCER SECTOR, CÓDIGO POSTAL 64610, MONTERREY, NUEVO LEÓN

MONTERREY

Sección: 1602 Básica

Ubicación: DE LA CIMA, # 110, COLONIA CUMBRES TERCER SECTOR, CÓDIGO POSTAL 64610, MONTERREY, NUEVO LEÓN

MONTERREY

Sección: 1602 Contigua 1

Ubicación: DE LA CIMA, # 110, COLONIA CUMBRES TERCER SECTOR, CÓDIGO POSTAL 64610, MONTERREY, NUEVO LEÓN

MONTERREY

Sección: 1602 Contigua 2

Ubicación: DE LA CIMA, # 110, COLONIA CUMBRES TERCER SECTOR, CÓDIGO POSTAL 64610, MONTERREY, NUEVO LEÓN

MONTERREY

Sección: 1603 Básica

Ubicación: JALOSTITLÁN, SIN NÚMERO, COLONIA LOS ALTOS, CÓDIGO POSTAL 64670, MONTERREY, NUEVO LEÓN

MONTERREY

Sección: 1603 Contigua 1

Ubicación: JALOSTITLÁN, SIN NÚMERO, COLONIA LOS ALTOS, CÓDIGO POSTAL 64670, MONTERREY, NUEVO LEÓN

MONTERREY

Sección: 1603 Contigua 2

Ubicación: JALOSTITLÁN, SIN NÚMERO, COLONIA LOS ALTOS, CÓDIGO POSTAL 64670, MONTERREY, NUEVO LEÓN

MONTERREY

Sección: 1604 Básica

Ubicación: VIVIANO VILLARREAL, # 200, COLONIA BURÓCRATAS DEL ESTADO, CÓDIGO POSTAL 64380, MONTERREY, NUEVO LEÓN

MONTERREY

Sección: 1604 Contigua 1

Ubicación: VIVIANO VILLARREAL, # 200, COLONIA BURÓCRATAS DEL ESTADO, CÓDIGO POSTAL 64380, MONTERREY, NUEVO LEÓN

MONTERREY

Sección: 1604 Contigua 2

Ubicación: VIVIANO VILLARREAL, # 200, COLONIA BURÓCRATAS DEL ESTADO, CÓDIGO POSTAL 64380, MONTERREY, NUEVO LEÓN

MONTERREY

Sección: 1605 Básica

Ubicación: GREGORIO MORALES, SIN NÚMERO, COLONIA VALLE VERDE TERCER SECTOR, CÓDIGO POSTAL 64370, MONTERREY, NUEVO LEÓN

MONTERREY

Sección: 1605 Contigua 1

Ubicación: GREGORIO MORALES, SIN NÚMERO, COLONIA VALLE VERDE TERCER SECTOR, CÓDIGO POSTAL 64370, MONTERREY, NUEVO LEÓN

MONTERREY

Sección: 1605 Contigua 2

Ubicación: GREGORIO MORALES, SIN NÚMERO, COLONIA VALLE VERDE TERCER SECTOR, CÓDIGO POSTAL 64370, MONTERREY, NUEVO LEÓN

MONTERREY

Sección: 1606 Básica

Ubicación: MATÍAS RAMOS, # 4857, COLONIA SAN FRANCISCO DE ASÍS, CÓDIGO POSTAL 64170, MONTERREY, NUEVO LEÓN

MONTERREY

Sección: 1607 Básica

Ubicación: AVENIDA SAN BERNABÉ, SIN NÚMERO, COLONIA MORELOS, CÓDIGO POSTAL 64180, MONTERREY, NUEVO LEÓN

MONTERREY

Sección: 1607 Contigua 1

Ubicación: AVENIDA SAN BERNABÉ, SIN NÚMERO, COLONIA MORELOS, CÓDIGO POSTAL 64180, MONTERREY, NUEVO LEÓN

MONTERREY

Sección: 1608 Básica

Ubicación: AVENIDA RODRIGO GÓMEZ, SIN NÚMERO, COLONIA VALLE MORELOS, CÓDIGO POSTAL 64180, MONTERREY, NUEVO LEÓN

MONTERREY

Sección: 1608 Contigua 1

Ubicación: AVENIDA RODRIGO GÓMEZ, SIN NÚMERO, COLONIA VALLE MORELOS, CÓDIGO POSTAL 64180, MONTERREY, NUEVO LEÓN

MONTERREY

Sección: 1608 Contigua 2

Ubicación: AVENIDA RODRIGO GÓMEZ, SIN NÚMERO, COLONIA VALLE MORELOS, CÓDIGO POSTAL 64180, MONTERREY, NUEVO LEÓN

MONTERREY

Sección: 1609 Básica

Ubicación: CALIFORNIA, # 132, COLONIA MORELOS, CÓDIGO POSTAL 64180, MONTERREY, NUEVO LEÓN

MONTERREY

Sección: 1609 Contigua 1

Ubicación: CALIFORNIA, # 132, COLONIA MORELOS, CÓDIGO POSTAL 64180, MONTERREY, NUEVO LEÓN

MONTERREY

Sección: 1610 Básica

Ubicación: MAREA BAJA, SIN NÚMERO, COLONIA NUEVA MORELOS, CÓDIGO POSTAL 64180, MONTERREY, NUEVO LEÓN

MONTERREY

Sección: 1610 Contigua 1

Ubicación: MAREA BAJA, SIN NÚMERO, COLONIA NUEVA MORELOS, CÓDIGO POSTAL 64180, MONTERREY, NUEVO LEÓN

MONTERREY

Sección: 1611 Básica

Ubicación: AVENIDA ABRAHAM LINCOLN, # 300, COLONIA NUEVA MORELOS, CÓDIGO POSTAL 64330, MONTERREY, NUEVO LEÓN

MONTERREY

Sección: 1611 Contigua 1

Ubicación: AVENIDA ABRAHAM LINCOLN, # 300, COLONIA NUEVA MORELOS, CÓDIGO POSTAL 64330, MONTERREY, NUEVO LEÓN

MONTERREY

Sección: 1622 Básica

Ubicación: SALINAS, # 900, COLONIA LOS NOGALES, CÓDIGO POSTAL 64260, MONTERREY, NUEVO LEÓN

<p>MONTERREY Sección: 1622 Contigua 1 Ubicación: SALINAS, # 900, COLONIA LOS NOGALES, CÓDIGO POSTAL 64260, MONTERREY, NUEVO LEÓN</p>	<p>MONTERREY Sección: 1622 Contigua 2 Ubicación: SALINAS, # 900, COLONIA LOS NOGALES, CÓDIGO POSTAL 64260, MONTERREY, NUEVO LEÓN</p>	<p>MONTERREY Sección: 1623 Básica Ubicación: JÚRICA, # 629, COLONIA LOMAS DE ANÁHUAC, CÓDIGO POSTAL 64260, MONTERREY, NUEVO LEÓN</p>
<p>MONTERREY Sección: 1623 Contigua 1 Ubicación: JÚRICA, # 629, COLONIA LOMAS DE ANÁHUAC, CÓDIGO POSTAL 64260, MONTERREY, NUEVO LEÓN</p>	<p>MONTERREY Sección: 1623 Contigua 2 Ubicación: JÚRICA, # 629, COLONIA LOMAS DE ANÁHUAC, CÓDIGO POSTAL 64260, MONTERREY, NUEVO LEÓN</p>	<p>MONTERREY Sección: 1624 Básica Ubicación: BENITO JUÁREZ, # 1457, COLONIA TOPO CHICO, CÓDIGO POSTAL 64260, MONTERREY, NUEVO LEÓN</p>
<p>MONTERREY Sección: 1624 Contigua 1 Ubicación: BENITO JUÁREZ, # 1457, COLONIA TOPO CHICO, CÓDIGO POSTAL 64260, MONTERREY, NUEVO LEÓN</p>	<p>MONTERREY Sección: 1624 Contigua 2 Ubicación: BENITO JUÁREZ, # 1457, COLONIA TOPO CHICO, CÓDIGO POSTAL 64260, MONTERREY, NUEVO LEÓN</p>	<p>MONTERREY Sección: 1625 Básica Ubicación: MANUEL Z. GÓMEZ, SIN NÚMERO, COLONIA CONSTITUYENTES DEL 57, CÓDIGO POSTAL 64260, MONTERREY, NUEVO LEÓN</p>
<p>MONTERREY Sección: 1625 Contigua 1 Ubicación: MANUEL Z. GÓMEZ, SIN NÚMERO, COLONIA CONSTITUYENTES DEL 57, CÓDIGO POSTAL 64260, MONTERREY, NUEVO LEÓN</p>	<p>MONTERREY Sección: 1625 Contigua 2 Ubicación: MANUEL Z. GÓMEZ, SIN NÚMERO, COLONIA CONSTITUYENTES DEL 57, CÓDIGO POSTAL 64260, MONTERREY, NUEVO LEÓN</p>	<p>MONTERREY Sección: 1626 Básica Ubicación: MANUEL Z. GÓMEZ, # 1120, COLONIA CONSTITUYENTES DEL 57, CÓDIGO POSTAL 64260, MONTERREY, NUEVO LEÓN</p>
<p>MONTERREY Sección: 1626 Contigua 1 Ubicación: MANUEL Z. GÓMEZ, # 1120, COLONIA CONSTITUYENTES DEL 57, CÓDIGO POSTAL 64260, MONTERREY, NUEVO LEÓN</p>	<p>MONTERREY Sección: 1626 Contigua 2 Ubicación: MANUEL Z. GÓMEZ, # 1120, COLONIA CONSTITUYENTES DEL 57, CÓDIGO POSTAL 64260, MONTERREY, NUEVO LEÓN</p>	<p>MONTERREY Sección: 1627 Básica Ubicación: AVENIDA FIDEL VELÁZQUEZ, # 1000, COLONIA FERROCARRILERA, CÓDIGO POSTAL 64260, MONTERREY, NUEVO LEÓN</p>
<p>MONTERREY Sección: 1627 Contigua 1 Ubicación: AVENIDA FIDEL VELÁZQUEZ, # 1000, COLONIA FERROCARRILERA, CÓDIGO POSTAL 64260, MONTERREY, NUEVO LEÓN</p>	<p>MONTERREY Sección: 1628 Básica Ubicación: SEGUNDA PRIVADA 1ª DE DICIEMBRE, # 960, COLONIA LUIS ECHEVERRÍA, CÓDIGO POSTAL 64260, MONTERREY, NUEVO LEÓN</p>	<p>MONTERREY Sección: 1628 Contigua 1 Ubicación: SEGUNDA PRIVADA 1ª DE DICIEMBRE, # 960, COLONIA LUIS ECHEVERRÍA, CÓDIGO POSTAL 64260, MONTERREY, NUEVO LEÓN</p>
<p>MONTERREY Sección: 1629 Básica Ubicación: ESTACIÓN BUSTAMANTE, # 16, COLONIA HOGARES FERROCARRILEROS SECTOR TOPO CHICO, CÓDIGO POSTAL 64420, MONTERREY, NUEVO LEÓN</p>	<p>MONTERREY Sección: 1630 Básica Ubicación: GUERRA Y MARINA, # 1097, COLONIA LUIS ECHEVERRÍA, CÓDIGO POSTAL 64260, MONTERREY, NUEVO LEÓN</p>	<p>MONTERREY Sección: 1630 Contigua 1 Ubicación: GUERRA Y MARINA, # 1097, COLONIA LUIS ECHEVERRÍA, CÓDIGO POSTAL 64260, MONTERREY, NUEVO LEÓN</p>
<p>MONTERREY Sección: 1631 Básica Ubicación: LUIS MORENO, # 5100, COLONIA NIÑO ARTILLERO, CÓDIGO POSTAL 64280, MONTERREY, NUEVO LEÓN</p>	<p>MONTERREY Sección: 1632 Básica Ubicación: PRIVADA NARCISO MENDOZA, # 1401, COLONIA NIÑO ARTILLERO, CÓDIGO POSTAL 64280, MONTERREY, NUEVO LEÓN</p>	<p>MONTERREY Sección: 1633 Básica Ubicación: EMILIO PORTES GIL, # 1079, COLONIA NIÑO ARTILLERO, CÓDIGO POSTAL 64280, MONTERREY, NUEVO LEÓN</p>
<p>MONTERREY Sección: 1633 Contigua 1 Ubicación: EMILIO PORTES GIL, # 1079, COLONIA NIÑO ARTILLERO, CÓDIGO POSTAL 64280, MONTERREY, NUEVO LEÓN</p>	<p>MONTERREY Sección: 1634 Básica Ubicación: PLUTARCO ELÍAS CALLES, # 1109, COLONIA NIÑO ARTILLERO, CÓDIGO POSTAL 64280, MONTERREY, NUEVO LEÓN</p>	<p>MONTERREY Sección: 1635 Básica Ubicación: PRIVADA PLUTARCO ELÍAS CALLES, # 4511, COLONIA NIÑO ARTILLERO, CÓDIGO POSTAL 64280, MONTERREY, NUEVO LEÓN</p>

MONTERREY

Sección: 1635 Contigua 1
Ubicación: PRIVADA PLUTARCO ELÍAS CALLES, # 4511, COLONIA NIÑO ARTILLERO, CÓDIGO POSTAL 64280, MONTERREY, NUEVO LEÓN

MONTERREY

Sección: 1636 Básica
Ubicación: PEDRO LAZCURAIN, # 1074, COLONIA NIÑO ARTILLERO, CÓDIGO POSTAL 64280, MONTERREY, NUEVO LEÓN

MONTERREY

Sección: 1636 Contigua 1
Ubicación: PEDRO LAZCURAIN, # 1074, COLONIA NIÑO ARTILLERO, CÓDIGO POSTAL 64280, MONTERREY, NUEVO LEÓN

MONTERREY

Sección: 1637 Básica
Ubicación: LUIS MORENO, # 4118, COLONIA NIÑO ARTILLERO, CÓDIGO POSTAL 64280, MONTERREY, NUEVO LEÓN

MONTERREY

Sección: 1637 Contigua 1
Ubicación: LUIS MORENO, # 4118, COLONIA NIÑO ARTILLERO, CÓDIGO POSTAL 64280, MONTERREY, NUEVO LEÓN

MONTERREY

Sección: 1638 Básica
Ubicación: JOSÉ TIMOTEO ROSALES, # 3737, COLONIA NIÑO ARTILLERO, CÓDIGO POSTAL 64280, MONTERREY, NUEVO LEÓN

MONTERREY

Sección: 1638 Contigua 1
Ubicación: JOSÉ TIMOTEO ROSALES, # 3737, COLONIA NIÑO ARTILLERO, CÓDIGO POSTAL 64280, MONTERREY, NUEVO LEÓN

MONTERREY

Sección: 1639 Básica
Ubicación: MANUEL GONZÁLEZ, # 801-A, COLONIA HIDALGO, CÓDIGO POSTAL 64290, MONTERREY, NUEVO LEÓN

MONTERREY

Sección: 1643 Básica
Ubicación: RODRÍGO ZURIAGA, # 3508, COLONIA HIDALGO, CÓDIGO POSTAL 64290, MONTERREY, NUEVO LEÓN

MONTERREY

Sección: 1644 Básica
Ubicación: AURELIANO RAMOS, # 3636, COLONIA HIDALGO, CÓDIGO POSTAL 64290, MONTERREY, NUEVO LEÓN

MONTERREY

Sección: 1645 Básica
Ubicación: FELIPE GUERRA CASTRO, # 3614-A, COLONIA NIÑO ARTILLERO, CÓDIGO POSTAL 64290, MONTERREY, NUEVO LEÓN

MONTERREY

Sección: 1646 Básica
Ubicación: FELIPE GUERRA CASTRO, # 3412, COLONIA NIÑO ARTILLERO, CÓDIGO POSTAL 64290, MONTERREY, NUEVO LEÓN

MONTERREY

Sección: 1647 Básica
Ubicación: PRIVADA PAREDÓN, # 2818, COLONIA HIDALGO, CÓDIGO POSTAL 64290, MONTERREY, NUEVO LEÓN

MONTERREY

Sección: 1648 Básica
Ubicación: RAFAEL GARZA CANTÚ, # 3206, COLONIA HIDALGO, CÓDIGO POSTAL 64290, MONTERREY, NUEVO LEÓN

MONTERREY

Sección: 1649 Básica
Ubicación: JOSÉ MARIANO SALAS, # 523, COLONIA HIDALGO, CÓDIGO POSTAL 64290, MONTERREY, NUEVO LEÓN

MONTERREY

Sección: 2135 Básica
Ubicación: CUMBRES ELITE, # 200, COLONIA CUMBRES ELITE, CÓDIGO POSTAL 64100, MONTERREY, NUEVO LEÓN

MONTERREY

Sección: 2135 Contigua 1
Ubicación: CUMBRES ELITE, # 200, COLONIA CUMBRES ELITE, CÓDIGO POSTAL 64100, MONTERREY, NUEVO LEÓN

MONTERREY

Sección: 2135 Contigua 2
Ubicación: CUMBRES ELITE, # 200, COLONIA CUMBRES ELITE, CÓDIGO POSTAL 64100, MONTERREY, NUEVO LEÓN

MONTERREY

Sección: 2135 Contigua 3
Ubicación: CUMBRES ELITE, # 200, COLONIA CUMBRES ELITE, CÓDIGO POSTAL 64100, MONTERREY, NUEVO LEÓN

MONTERREY

Sección: 2135 Contigua 4
Ubicación: CUMBRES ELITE, # 200, COLONIA CUMBRES ELITE, CÓDIGO POSTAL 64100, MONTERREY, NUEVO LEÓN

MONTERREY

Sección: 2135 Contigua 5
Ubicación: CUMBRES ELITE, # 200, COLONIA CUMBRES ELITE, CÓDIGO POSTAL 64100, MONTERREY, NUEVO LEÓN

MONTERREY

Sección: 2135 Contigua 6
Ubicación: CUMBRES ELITE, # 200, COLONIA CUMBRES ELITE, CÓDIGO POSTAL 64100, MONTERREY, NUEVO LEÓN

MONTERREY

Sección: 2135 Contigua 7
Ubicación: CUMBRES ELITE, # 200, COLONIA CUMBRES ELITE, CÓDIGO POSTAL 64100, MONTERREY, NUEVO LEÓN

MONTERREY

Sección: 2135 Contigua 8
Ubicación: CUMBRES ELITE, # 200, COLONIA CUMBRES ELITE, CÓDIGO POSTAL 64100, MONTERREY, NUEVO LEÓN

MONTERREY

Sección: 2135 Contigua 9
Ubicación: CUMBRES ELITE, # 200, COLONIA CUMBRES ELITE, CÓDIGO POSTAL 64100, MONTERREY, NUEVO LEÓN

MONTERREY

Sección: 2135 Contigua 10
Ubicación: CUMBRES ELITE, # 200, COLONIA CUMBRES ELITE, CÓDIGO POSTAL 64100, MONTERREY, NUEVO LEÓN

MONTERREY

Sección: 2135 Contigua 11
Ubicación: CUMBRES ELITE, # 200, COLONIA CUMBRES ELITE, CÓDIGO POSTAL 64100, MONTERREY, NUEVO LEÓN

MONTERREY

Sección: 2135 Contigua 12

Ubicación: CUMBRES ELITE, # 200, COLONIA CUMBRES ELITE, CÓDIGO POSTAL 64100, MONTERREY, NUEVO LEÓN

MONTERREY

Sección: 2135 Contigua 13

Ubicación: CUMBRES ELITE, # 200, COLONIA CUMBRES ELITE, CÓDIGO POSTAL 64100, MONTERREY, NUEVO LEÓN

MONTERREY

Sección: 2135 Contigua 14

Ubicación: CUMBRES ELITE, # 200, COLONIA CUMBRES ELITE, CÓDIGO POSTAL 64100, MONTERREY, NUEVO LEÓN

MONTERREY

Sección: 2135 Contigua 15

Ubicación: CUMBRES ELITE, # 200, COLONIA CUMBRES ELITE, CÓDIGO POSTAL 64100, MONTERREY, NUEVO LEÓN

MONTERREY

Sección: 2135 Contigua 16

Ubicación: CUMBRES ELITE, # 200, COLONIA CUMBRES ELITE, CÓDIGO POSTAL 64100, MONTERREY, NUEVO LEÓN

MONTERREY

Sección: 2135 Contigua 17

Ubicación: CUMBRES ELITE, # 200, COLONIA CUMBRES ELITE, CÓDIGO POSTAL 64100, MONTERREY, NUEVO LEÓN

MONTERREY

Sección: 2135 Contigua 18

Ubicación: CUMBRES ELITE, # 200, COLONIA CUMBRES ELITE, CÓDIGO POSTAL 64100, MONTERREY, NUEVO LEÓN

MONTERREY

Sección: 2135 Contigua 19

Ubicación: CUMBRES ELITE, # 200, COLONIA CUMBRES ELITE, CÓDIGO POSTAL 64100, MONTERREY, NUEVO LEÓN

MONTERREY

Sección: 2135 Contigua 20

Ubicación: CUMBRES ELITE, # 200, COLONIA CUMBRES ELITE, CÓDIGO POSTAL 64100, MONTERREY, NUEVO LEÓN

MONTERREY

Sección: 2135 Contigua 21

Ubicación: CUMBRES ELITE, # 200, COLONIA CUMBRES ELITE, CÓDIGO POSTAL 64100, MONTERREY, NUEVO LEÓN

MONTERREY

Sección: 2135 Contigua 22

Ubicación: CUMBRES ELITE, # 200, COLONIA CUMBRES ELITE, CÓDIGO POSTAL 64100, MONTERREY, NUEVO LEÓN

MONTERREY

Sección: 2135 Contigua 23

Ubicación: CUMBRES ELITE, # 200, COLONIA CUMBRES ELITE, CÓDIGO POSTAL 64100, MONTERREY, NUEVO LEÓN

MONTERREY

Sección: 2135 Contigua 24

Ubicación: CUMBRES ELITE, # 200, COLONIA CUMBRES ELITE, CÓDIGO POSTAL 64100, MONTERREY, NUEVO LEÓN

MONTERREY

Sección: 2135 Contigua 25

Ubicación: CUMBRES ELITE, # 200, COLONIA CUMBRES ELITE, CÓDIGO POSTAL 64100, MONTERREY, NUEVO LEÓN

MONTERREY

Sección: 2135 Contigua 26

Ubicación: CUMBRES ELITE, # 200, COLONIA CUMBRES ELITE, CÓDIGO POSTAL 64100, MONTERREY, NUEVO LEÓN

MONTERREY

Sección: 2135 Contigua 27

Ubicación: CUMBRES ELITE, # 200, COLONIA CUMBRES ELITE, CÓDIGO POSTAL 64100, MONTERREY, NUEVO LEÓN

MONTERREY

Sección: 2135 Contigua 28

Ubicación: CUMBRES ELITE, # 200, COLONIA CUMBRES ELITE, CÓDIGO POSTAL 64100, MONTERREY, NUEVO LEÓN

MONTERREY

Sección: 2717 Básica

Ubicación: AVENIDA VERONA 13001, COLONIA CUMBRES DEL SOL, MONTERREY, NUEVO LEÓN

MONTERREY

Sección: 2717 Especial 1

Ubicación: AVENIDA ABRAHAM LINCOLN SIN NUMERO, FRACCIONAMIENTO CUMBRES DEL SOL, MONTERREY, NL

MONTERREY

Sección: 1122 Básica

Ubicación: PORFIRIO DIAZ, SIN NUMERO, CENTRO DE MONTERREY, CÓDIGO POSTAL 64000

MONTERREY

Sección: 1123 Básica

Ubicación: LIBERTAD, # 1203, COLONIA INDEPENDENCIA, MONTERREY, CÓDIGO POSTAL 64720

MONTERREY

Sección: 1123 Contigua 1

Ubicación: LIBERTAD, # 1203, COLONIA INDEPENDENCIA, MONTERREY, CÓDIGO POSTAL 64720

MONTERREY

Sección: 1124 Básica

Ubicación: PRIVADA SERAFÍN PEÑA, # 915, COLONIA INDEPENDENCIA, MONTERREY, CÓDIGO POSTAL 64720

MONTERREY

Sección: 1124 Contigua 1

Ubicación: PRIVADA SERAFÍN PEÑA, # 915, COLONIA INDEPENDENCIA, MONTERREY, CÓDIGO POSTAL 64720

MONTERREY

Sección: 1124 Contigua 2

Ubicación: PRIVADA SERAFÍN PEÑA, # 915, COLONIA INDEPENDENCIA, MONTERREY, CÓDIGO POSTAL 64720

MONTERREY

Sección: 1125 Básica

Ubicación: TEPEYAC, # 1600 PONIENTE, COLONIA INDEPENDENCIA, MONTERREY, CÓDIGO POSTAL 64720

MONTERREY

Sección: 1125 Contigua 1

Ubicación: TEPEYAC, # 1600 PONIENTE, COLONIA INDEPENDENCIA, MONTERREY, CÓDIGO POSTAL 64720

MONTERREY

Sección: 1126 Básica

Ubicación: JESUS DIONISIO GONZALEZ, SIN NÚMERO, COLONIA PIO DÉCIMO, MONTERREY, CÓDIGO POSTAL 64710

MONTERREY

Sección: 1126 Contigua 1

Ubicación: JESUS DIONISIO GONZALEZ, SIN NÚMERO, COLONIA PIO DÉCIMO, MONTERREY, CÓDIGO POSTAL 64710

MONTERREY

Sección: 1133 Básica

Ubicación: MANOLO MARTÍNEZ, # 200, COLONIA DEL PRADO, MONTERREY, CÓDIGO POSTAL 64410

MONTERREY

Sección: 1134 Básica

Ubicación: SANTA BARBARA, # 821 ORIENTE, COLONIA ASARCO, MONTERREY, CÓDIGO POSTAL 64550

MONTERREY

Sección: 1134 Contigua 1

Ubicación: SANTA BARBARA, # 821 ORIENTE, COLONIA ASARCO, MONTERREY, CÓDIGO POSTAL 64550

MONTERREY

Sección: 1134 Contigua 2

Ubicación: SANTA BARBARA, # 821 ORIENTE, COLONIA ASARCO, MONTERREY, CÓDIGO POSTAL 64550

MONTERREY

Sección: 1134 Contigua 3

Ubicación: SANTA BARBARA, # 821 ORIENTE, COLONIA ASARCO, MONTERREY, CÓDIGO POSTAL 64550

MONTERREY

Sección: 1135 Básica

Ubicación: BEGONIA, # 665, COLONIA VICTORIA, MONTERREY, CÓDIGO POSTAL 64520

MONTERREY

Sección: 1136 Básica

Ubicación: DIEGO DE MONTEMAYOR, # 2731, COLONIA VICTORIA, MONTERREY, CÓDIGO POSTAL 64520

MONTERREY

Sección: 1137 Básica

Ubicación: MARIANO ARISTA, SIN NÚMERO, COLONIA VICTORIA, MONTERREY, CÓDIGO POSTAL 64520

MONTERREY

Sección: 1138 Básica

Ubicación: HENRY DUNANT, # 319, COLONIA DEL PRADO, MONTERREY, CÓDIGO POSTAL 64510

MONTERREY

Sección: 1139 Básica

Ubicación: ANASTACIO BUSTAMANTE, # 715, COLONIA BELLA VISTA, MONTERREY, CÓDIGO POSTAL 64410

MONTERREY

Sección: 1143 Básica

Ubicación: GENERAL PEDRO MARIA ANAYA, # 1215, COLONIA INDUSTRIAL, MONTERREY, CÓDIGO POSTAL 64440

MONTERREY

Sección: 1144 Básica

Ubicación: MELCHOR MÚZQUIZ, # 1119, COLONIA INDUSTRIAL, MONTERREY, CÓDIGO POSTAL 64440

MONTERREY

Sección: 1145 Básica

Ubicación: VILLAGRÁN, # 1916, COLONIA INDUSTRIAL, MONTERREY, CÓDIGO POSTAL 64440

MONTERREY

Sección: 1146 Básica

Ubicación: PRIVADA MIGUEL BARRAGAN, # 935 PONIENTE, COLONIA INDUSTRIAL, MONTERREY, CÓDIGO POSTAL 64440

MONTERREY

Sección: 1147 Básica

Ubicación: HERNAN CORTEZ, # 250, COLONIA LARRALDE, MONTERREY, CÓDIGO POSTAL 64450

MONTERREY

Sección: 1148 Básica

Ubicación: JUAN MENDEZ, # 2219 NORTE, COLONIA QUINCE DE MAYO, MONTERREY, NUEVO LEÓN, CÓDIGO POSTAL 64450

MONTERREY

Sección: 1149 Básica

Ubicación: PRIVADA SAUZ, # 2331, COLONIA QUINCE DE MAYO, MONTERREY, CÓDIGO POSTAL 64450

MONTERREY

Sección: 1150 Básica

Ubicación: JUÁREZ, # 1907-A NORTE, COLONIA OBRERISTA, MONTERREY, CÓDIGO POSTAL 64470

MONTERREY

Sección: 1151 Básica

Ubicación: GUSTAVO ADOLFO MADERO, # 415 ORIENTE, COLONIA TREVIÑO, MONTERREY, CÓDIGO POSTAL 64570

MONTERREY

Sección: 1152 Básica

Ubicación: EMILIO CARRANZA, SIN NÚMERO, COLONIA TREVIÑO, MONTERREY, CÓDIGO POSTAL 64570

MONTERREY

Sección: 1153 Básica

Ubicación: CALZADA VICTORIA, SIN NUMERO, COLONIA OBRERISTA, MONTERREY, CÓDIGO POSTAL 64470

MONTERREY

Sección: 1154 Básica

Ubicación: COLEGIO CIVIL, # 1816, COLONIA OBRERISTA, MONTERREY, CÓDIGO POSTAL 64470

MONTERREY

Sección: 1154 Contigua 1

Ubicación: COLEGIO CIVIL, # 1816, COLONIA OBRERISTA, MONTERREY, CÓDIGO POSTAL 64470

MONTERREY

Sección: 1155 Básica

Ubicación: PRIVADA JIMENEZ, SIN NUMERO, COLONIA OBRERISTA, MONTERREY, CÓDIGO POSTAL 64470

MONTERREY

Sección: 1156 Básica

Ubicación: AVENIDA ALFONSO REYES, # 1814, COLONIA INDUSTRIAL, MONTERREY, CÓDIGO POSTAL 64440

MONTERREY

Sección: 1157 Básica

Ubicación: CALZADA VICTORIA, # 715, COLONIA INDUSTRIAL, MONTERREY, CÓDIGO POSTAL 64440

MONTERREY

Sección: 1158 Básica

Ubicación: GUADALUPE VICTORIA, # 807, COLONIA INDUSTRIAL, MONTERREY, CÓDIGO POSTAL 64440

MONTERREY

Sección: 1159 Básica

Ubicación: MELCHOR MÚZQUIZ, # 1114, COLONIA INDUSTRIAL, MONTERREY, CÓDIGO POSTAL 64440

MONTERREY

Sección: 1160 Básica

Ubicación: BERNARDO REYES, # 1215, COLONIA INDUSTRIAL, MONTERREY, CÓDIGO POSTAL 64440

MONTERREY

Sección: 1161 Básica

Ubicación: AVENIDA COLÓN, SIN NUMERO, COLONIA INDUSTRIAL, MONTERREY, CÓDIGO POSTAL 64440

MONTERREY

Sección: 1161 Especial 1

Ubicación: AVENIDA COLÓN, SIN NUMERO, COLONIA INDUSTRIAL, MONTERREY, CÓDIGO POSTAL 64440

MONTERREY

Sección: 1162 Básica

Ubicación: JUÁN MÉNDEZ, # 1408, COLONIA SARABIA, MONTERREY, CÓDIGO POSTAL 64490

MONTERREY

Sección: 1163 Básica

Ubicación: COLEGIO CIVIL, # 1312, COLONIA SARABIA, MONTERREY, CÓDIGO POSTAL 64490

MONTERREY

Sección: 1164 Básica

Ubicación: MAGALLANES, # 310 ORIENTE, COLONIA TREVIÑO, MONTERREY, CÓDIGO POSTAL 64510

MONTERREY

Sección: 1165 Básica

Ubicación: DEMOCRACIA, # 508, COLONIA TREVIÑO, MONTERREY, CÓDIGO POSTAL 64570

MONTERREY

Sección: 1166 Básica

Ubicación: PRIVADA MARIANO ARISTA, # 1315, COLONIA TERMINAL, MONTERREY, CÓDIGO POSTAL 64580

MONTERREY

Sección: 1167 Básica

Ubicación: MANUEL DOBLADO, # 1517 NORTE, COLONIA TERMINAL, MONTERREY, CÓDIGO POSTAL 64580

MONTERREY

Sección: 1174 Básica

Ubicación: ARTEAGA, # 834-3 ORIENTE, CENTRO DE MONTERREY, CÓDIGO POSTAL 64000

MONTERREY

Sección: 1175 Básica

Ubicación: ISAAC GARZA, # 930 ORIENTE, CENTRO DE MONTERREY, CÓDIGO POSTAL 64000

MONTERREY

Sección: 1176 Básica

Ubicación: ISAAC GARZA, # 440, ORIENTE, CENTRO DE MONTERREY, CÓDIGO POSTAL 64000

MONTERREY

Sección: 1177 Básica

Ubicación: ISAAC GARZA, # 229 ORIENTE, CENTRO DE MONTERREY, CÓDIGO POSTAL 64000

MONTERREY

Sección: 1178 Básica

Ubicación: ISAAC GARZA, # 320 PONIENTE, CENTRO DE MONTERREY, CÓDIGO POSTAL 64000

MONTERREY

Sección: 1180 Básica

Ubicación: VILLAGOMEZ, # 623-A, CENTRO DE MONTERREY, CÓDIGO POSTAL 64000

MONTERREY

Sección: 1182 Básica

Ubicación: RUPERTO MARTÍNEZ, NÚMERO CONTIGUO AL 1033, PONIENTE, CENTRO DE MONTERREY, CÓDIGO POSTAL 64000

MONTERREY

Sección: 1183 Básica

Ubicación: VILLAGÓMEZ, # 339 NORTE, CENTRO DE MONTERREY, CÓDIGO POSTAL 64000

MONTERREY

Sección: 1186 Básica

Ubicación: MANUEL MARÍA DE LLANO, # 140 ORIENTE, CENTRO DE MONTERREY, CÓDIGO POSTAL 64000

MONTERREY

Sección: 1187 Básica

Ubicación: ARISTA, # 328, CENTRO DE MONTERREY, CÓDIGO POSTAL 64000

MONTERREY

Sección: 1188 Básica

Ubicación: MANUEL MARIA DEL LLANO, # 910, NORTE, CENTRO DE MONTERREY, CÓDIGO POSTAL 64000

MONTERREY

Sección: 1189 Básica

Ubicación: DOCTOR COSS, # 239 SUR, CENTRO DE MONTERREY, CÓDIGO POSTAL 64000

MONTERREY

Sección: 1195 Básica

Ubicación: AMADO NERVO, # 123 NORTE, CENTRO DE MONTERREY, CÓDIGO POSTAL 64000

MONTERREY

Sección: 1196 Básica

Ubicación: QUINCE DE MAYO, # 567 PONIENTE, CENTRO DE MONTERREY, CÓDIGO POSTAL 64000

MONTERREY

Sección: 1201 Básica

Ubicación: GUILLERMO PRIETO, # 828 ORIENTE, CENTRO DE MONTERREY, CÓDIGO POSTAL 64000

MONTERREY

Sección: 1205 Básica

Ubicación: 16 DE SEPTIEMBRE, # 1001, COLONIA INDEPENDENCIA, MONTERREY, CÓDIGO POSTAL 64720

MONTERREY

Sección: 1206 Básica

Ubicación: FRANCISCO ZARCO, # 558, COLONIA INDEPENDENCIA, MONTERREY, CÓDIGO POSTAL 64720

MONTERREY

Sección: 1207 Básica

Ubicación: 5 DE FEBRERO, # 806, COLONIA INDEPENDENCIA, MONTERREY, CÓDIGO POSTAL 64720

MONTERREY

Sección: 1208 Básica

Ubicación: TLAXCALA, # 500 A, COLONIA INDEPENDENCIA, MONTERREY, CÓDIGO POSTAL 64720

MONTERREY

Sección: 1209 Básica

Ubicación: 16 DE SEPTIEMBRE, # 326, COLONIA INDEPENDENCIA, MONTERREY, CÓDIGO POSTAL 64720

MONTERREY

Sección: 1210 Básica

Ubicación: OAXACA, # 510, COLONIA INDEPENDENCIA, MONTERREY, CÓDIGO POSTAL 64720

MONTERREY

Sección: 1211 Básica

Ubicación: AVENIDA MORONES PRIETO, # 300, COLONIA INDEPENDENCIA, MONTERREY, CÓDIGO POSTAL 64720

MONTERREY

Sección: 1212 Básica

Ubicación: SAN LUIS POTOSI, # 316 ORIENTE, COLONIA INDEPENDENCIA, MONTERREY, CÓDIGO POSTAL 64720

MONTERREY

Sección: 1213 Básica

Ubicación: JESUS DIONISIO GONZALEZ, # 311, COLONIA INDEPENDENCIA, MONTERREY, CÓDIGO POSTAL 64720

MONTERREY

Sección: 1214 Básica

Ubicación: COAHUILA, # 740 SUR, COLONIA INDEPENDENCIA, MONTERREY, CÓDIGO POSTAL 64720

MONTERREY

Sección: 1215 Básica

Ubicación: NUEVO LEÓN, # 621, COLONIA INDEPENDENCIA, MONTERREY, CÓDIGO POSTAL 64720

MONTERREY

Sección: 1216 Básica

Ubicación: JUAN PABLO SEGUNDO, # 515, COLONIA INDEPENDENCIA, MONTERREY, CÓDIGO POSTAL 64720

MONTERREY

Sección: 1217 Básica

Ubicación: TAMAULIPAS, # 805, COLONIA INDEPENDENCIA, MONTERREY, CÓDIGO POSTAL 64720

MONTERREY

Sección: 1218 Básica

Ubicación: NUEVA INDEPENDENCIA, # 513, COLONIA INDEPENDENCIA, MONTERREY, CÓDIGO POSTAL 64720

MONTERREY

Sección: 1219 Básica

Ubicación: SAN LUIS POTOSI, SIN NÚMERO, COLONIA INDEPENDENCIA, MONTERREY, CÓDIGO POSTAL 64720

MONTERREY

Sección: 1220 Básica

Ubicación: QUERÉTARO, # 903, COLONIA INDEPENDENCIA, MONTERREY, CÓDIGO POSTAL 64720

MONTERREY

Sección: 1220 Contigua 1

Ubicación: QUERÉTARO, # 903, COLONIA INDEPENDENCIA, MONTERREY, CÓDIGO POSTAL 64720

MONTERREY

Sección: 1221 Básica

Ubicación: NUEVA INDEPENDENCIA, # 219, COLONIA INDEPENDENCIA, MONTERREY, CÓDIGO POSTAL 64720

MONTERREY

Sección: 1222 Básica

Ubicación: YUCATAN, # 728, COLONIA INDEPENDENCIA, MONTERREY, CÓDIGO POSTAL 64720

MONTERREY

Sección: 1222 Contigua 1

Ubicación: YUCATAN, # 728, COLONIA INDEPENDENCIA, MONTERREY, CÓDIGO POSTAL 64720

MONTERREY

Sección: 1223 Básica

Ubicación: COLIMA, SIN NÚMERO, COLONIA INDEPENDENCIA, MONTERREY, CÓDIGO POSTAL 64720

MONTERREY

Sección: 1223 Contigua 1

Ubicación: COLIMA, SIN NÚMERO, COLONIA INDEPENDENCIA, MONTERREY, CÓDIGO POSTAL 64720

MONTERREY

Sección: 1224 Básica

Ubicación: JESUS DIONISIO GONZALEZ, # 620, COLONIA INDEPENDENCIA, MONTERREY, CÓDIGO POSTAL 64720

MONTERREY

Sección: 1225 Básica

Ubicación: TABASCO, # 608, COLONIA INDEPENDENCIA, MONTERREY, CÓDIGO POSTAL 64720

MONTERREY

Sección: 1225 Contigua 1

Ubicación: TABASCO, # 608, COLONIA INDEPENDENCIA, MONTERREY, CÓDIGO POSTAL 64720

MONTERREY

Sección: 1226 Básica

Ubicación: LIBERTAD, # 907, COLONIA INDEPENDENCIA, MONTERREY, CÓDIGO POSTAL 64720

MONTERREY

Sección: 1227 Básica

Ubicación: OCCIDENTE, SIN NÚMERO, COLONIA INDEPENDENCIA, MONTERREY, CÓDIGO POSTAL 64720

MONTERREY

Sección: 1227 Contigua 1

Ubicación: OCCIDENTE, SIN NÚMERO, COLONIA INDEPENDENCIA, MONTERREY, CÓDIGO POSTAL 64720

MONTERREY

Sección: 1228 Básica

Ubicación: TEPEYAC, # 1006, COLONIA INDEPENDENCIA, MONTERREY, CÓDIGO POSTAL 64720

MONTERREY

Sección: 1228 Contigua 1

Ubicación: TEPEYAC, # 1006, COLONIA INDEPENDENCIA, MONTERREY, CÓDIGO POSTAL 64720

MONTERREY

Sección: 1229 Básica

Ubicación: LAGO DE PATZCUARO, # 1104, COLONIA INDEPENDENCIA, MONTERREY, CÓDIGO POSTAL 64720

MONTERREY

Sección: 1230 Básica

Ubicación: NUEVA INDEPENDENCIA, SIN NUMERO, COLONIA INDEPENDENCIA, MONTERREY, CÓDIGO POSTAL 64720

MONTERREY

Sección: 1230 Contigua 1

Ubicación: NUEVA INDEPENDENCIA, SIN NUMERO, COLONIA INDEPENDENCIA, MONTERREY, CÓDIGO POSTAL 64720

MONTERREY

Sección: 1231 Básica

Ubicación: TLAXCALA, # 1008, COLONIA INDEPENDENCIA, MONTERREY, CÓDIGO POSTAL 64720

MONTERREY

Sección: 1231 Contigua 1

Ubicación: TLAXCALA, # 1008, COLONIA INDEPENDENCIA, MONTERREY, CÓDIGO POSTAL 64720

MONTERREY

Sección: 1232 Básica

Ubicación: QUERÉTARO, SIN NÚMERO, COLONIA INDEPENDENCIA, MONTERREY, CÓDIGO POSTAL 64720

MONTERREY

Sección: 1232 Contigua 1

Ubicación: QUERÉTARO, SIN NÚMERO, COLONIA INDEPENDENCIA, MONTERREY, CÓDIGO POSTAL 64720

MONTERREY

Sección: 1233 Básica

Ubicación: LAGO DE PATZCUARO, # 302 ORIENTE, COLONIA INDEPENDENCIA, MONTERREY, CÓDIGO POSTAL 64720

MONTERREY

Sección: 1233 Contigua 1

Ubicación: LAGO DE PATZCUARO, # 302 ORIENTE, COLONIA INDEPENDENCIA, MONTERREY, CÓDIGO POSTAL 64720

MONTERREY

Sección: 1234 Básica

Ubicación: NUEVO LEON, #1011, COLONIA INDEPENDENCIA, MONTERREY, CÓDIGO POSTAL 64720

MONTERREY

Sección: 1235 Básica

Ubicación: TAMAULIPAS, # 1161, COLONIA INDEPENDENCIA, MONTERREY, CÓDIGO POSTAL 64720

MONTERREY

Sección: 1235 Contigua 1

Ubicación: TAMAULIPAS, # 1161, COLONIA INDEPENDENCIA, MONTERREY, CÓDIGO POSTAL 64720

MONTERREY

Sección: 1236 Básica

Ubicación: FORTINO GARZA # 624, COLONIA AMÉRICA DOS, MONTERREY, CÓDIGO POSTAL 64730

MONTERREY

Sección: 1236 Contigua 1

Ubicación: FORTINO GARZA # 624, COLONIA AMÉRICA DOS, MONTERREY, CÓDIGO POSTAL 64730

MONTERREY

Sección: 1237 Básica

Ubicación: PROLONGACIÓN JALISCO, SIN NÚMERO, COLONIA TANQUES DE GUADALUPE, MONTERREY, CÓDIGO POSTAL 64730

MONTERREY

Sección: 1237 Contigua 1

Ubicación: PROLONGACIÓN JALISCO, SIN NÚMERO, COLONIA TANQUES DE GUADALUPE, MONTERREY, CÓDIGO POSTAL 64730

MONTERREY

Sección: 1238 Básica

Ubicación: LAGUNA DE TAMIHUA, # 100 ORIENTE, COLONIA INDEPENDENCIA, MONTERREY, CÓDIGO POSTAL 64720

MONTERREY

Sección: 1238 Contigua 1

Ubicación: LAGUNA DE TAMIHUA, # 100 ORIENTE, COLONIA INDEPENDENCIA, MONTERREY, CÓDIGO POSTAL 64720

MONTERREY

Sección: 1239 Básica

Ubicación: VERACRUZ, # 1207, COLONIA INDEPENDENCIA, MONTERREY, CÓDIGO POSTAL 64720

MONTERREY

Sección: 1240 Básica

Ubicación: OAXACA, #1208, COLONIA INDEPENDENCIA, MONTERREY, CÓDIGO POSTAL 64720

MONTERREY

Sección: 1240 Contigua 1

Ubicación: OAXACA, #1204, COLONIA INDEPENDENCIA, MONTERREY, CÓDIGO POSTAL 64720

MONTERREY

Sección: 1241 Básica

Ubicación: CARVAJAL Y DE LA CUEVA, # 2102, COLONIA CANTÚ, MONTERREY, CÓDIGO POSTAL 64550

MONTERREY

Sección: 1242 Básica

Ubicación: TERCERA VIDRIERA, # 1306, COLONIA CANTÚ, MONTERREY, CÓDIGO POSTAL 64550

MONTERREY

Sección: 1243 Básica

Ubicación: SEGUNDA VIDRIERA, # 1319, COLONIA PRIMERO DE MAYO, MONTERREY, CÓDIGO POSTAL 64550

MONTERREY

Sección: 1243 Contigua 1
Ubicación: SEGUNDA VIDRIERA, # 1319,
COLONIA PRIMERO DE MAYO, MONTERREY, CÓDIGO
POSTAL 64550

MONTERREY

Sección: 1244 Básica
Ubicación: PRIVADA ITURBIDE, # 1228, COLONIA
TERMINAL, MONTERREY, CÓDIGO POSTAL 64580

MONTERREY

Sección: 1244 Contigua 1
Ubicación: PRIVADA ITURBIDE, # 1228, COLONIA
TERMINAL, MONTERREY, CÓDIGO POSTAL 64580

MONTERREY

Sección: 1245 Básica
Ubicación: VIA TAMPICO, #1606 ORIENTE,
COLONIA TERMINAL, MONTERREY, CÓDIGO POSTAL
64580

MONTERREY

Sección: 1246 Básica
Ubicación: PROGRESO, # 1703, COLONIA
TERMINAL, MONTERREY, CÓDIGO POSTAL 64580

MONTERREY

Sección: 1247 Básica
Ubicación: LUIS G. URBINA ORIENTE, # 2300,
COLONIA MARTÍNEZ, MONTERREY, CÓDIGO POSTAL
64550

MONTERREY

Sección: 1247 Contigua 1
Ubicación: LUIS G. URBINA ORIENTE, # 2300,
COLONIA MARTÍNEZ, MONTERREY, CÓDIGO POSTAL
64550

MONTERREY

Sección: 1247 Contigua 2
Ubicación: LUIS G. URBINA ORIENTE, # 2300,
COLONIA MARTÍNEZ, MONTERREY, CÓDIGO POSTAL
64550

MONTERREY

Sección: 1248 Básica
Ubicación: PRIVADA VICENTE ELIZONDO, # 2510,
COLONIA MARTÍNEZ, MONTERREY, CÓDIGO POSTAL
64550

MONTERREY

Sección: 1249 Básica
Ubicación: JOSÉ SANTOS CHOCANO, # 2426,
COLONIA MARTÍNEZ, MONTERREY, CÓDIGO POSTAL
64550

MONTERREY

Sección: 1250 Básica
Ubicación: RAFAEL NAJERA, # 2112, COLONIA
MARTÍNEZ, MONTERREY, CÓDIGO POSTAL 64550

MONTERREY

Sección: 1251 Básica
Ubicación: JESUS M GARZA, # 2005, COLONIA
TERMINAL, MONTERREY, CÓDIGO POSTAL 64580

MONTERREY

Sección: 1252 Básica
Ubicación: VICENTE SUÁREZ, # 1720, COLONIA
TERMINAL, MONTERREY, CÓDIGO POSTAL 64580

MONTERREY

Sección: 1253 Básica
Ubicación: JESÚS MANUEL GARZA, SIN NÚMERO,
COLONIA TERMINAL, MONTERREY, CÓDIGO POSTAL
64580

MONTERREY

Sección: 1254 Básica
Ubicación: PLAN DE AYUTLA, # 14 32 COLONIA,
TERMINAL, MONTERREY, CÓDIGO POSTAL 64580

MONTERREY

Sección: 1255 Básica
Ubicación: PEDRO NORIEGA # 1400 NORTE,
COLONIA TERMINAL, MONTERREY, CÓDIGO POSTAL
64580

MONTERREY

Sección: 1256 Básica
Ubicación: J G LEAL, # 1470, COLONIA TERMINAL,
MONTERREY, CÓDIGO POSTAL 64580

MONTERREY

Sección: 1257 Básica
Ubicación: PEDRO NORIEGA, # 2029, COLONIA
TERMINAL, MONTERREY, CÓDIGO POSTAL 64580

MONTERREY

Sección: 1258 Básica
Ubicación: 13 DE SEPTIEMBRE NORTE, # 1400,
COLONIA PABLO A. DE LA GARZA, MONTERREY,
CÓDIGO POSTAL 64550

MONTERREY

Sección: 1259 Básica
Ubicación: CANANEA, #1318, COLONIA PABLO A.
DE LA GARZA, MONTERREY, CÓDIGO POSTAL 64580

MONTERREY

Sección: 1260 Básica
Ubicación: PROLONGACION REFORMA, SIN
NUMERO, CENTRO DE MONTERREY, MONTERREY,
CÓDIGO POSTAL 64580

MONTERREY

Sección: 1261 Básica
Ubicación: FÉLIX URESTI GÓMEZ, SIN NÚMERO,
ZONA CENTRO, MONTERREY, CÓDIGO POSTAL 64000

MONTERREY

Sección: 1262 Básica
Ubicación: PLATON SANCHEZ, # 1001, CENTRO
DE MONTERREY, CÓDIGO POSTAL 64000

MONTERREY

Sección: 1263 Básica
Ubicación: PLATÓN SÁNCHEZ, CENTRO DE
MONTERREY, CÓDIGO POSTAL 64000

MONTERREY

Sección: 1264 Básica
Ubicación: JUAN DE LA BARRERA, # 928, NORTE,
COLONIA OBRERA, MONTERREY, CÓDIGO POSTAL
64000

MONTERREY

Sección: 1266 Básica
Ubicación: CARLOS SALAZAR, # 2414, COLONIA
OBRERA, MONTERREY, CÓDIGO POSTAL 64010

MONTERREY

Sección: 1267 Básica
Ubicación: ISAAC GARZA, # 2117 ORIENTE,
COLONIA OBRERA, MONTERREY, CÓDIGO POSTAL
64010

MONTERREY

Sección: 1268 Básica
Ubicación: ISAAC GARZA, # 1914, COLONIA OBRERA, MONTERREY, CÓDIGO POSTAL 64010

MONTERREY

Sección: 1269 Básica
Ubicación: AVENIDA FÉLIX URESTI GÓMEZ, # 750, CENTRO DE MONTERREY, CÓDIGO POSTAL 64000

MONTERREY

Sección: 1270 Básica
Ubicación: ISAAC GARZA, # 1331, CENTRO DE MONTERREY, CÓDIGO POSTAL 64000

MONTERREY

Sección: 1271 Básica
Ubicación: SANTIAGO TAPIA, # 1129, ORIENTE, CENTRO DE MONTERREY, CÓDIGO POSTAL 64000

MONTERREY

Sección: 1272 Básica
Ubicación: ALBINO ESPINOZA, # 1453, CENTRO DE MONTERREY, CÓDIGO POSTAL 64000

MONTERREY

Sección: 1273 Básica
Ubicación: MANUEL MARIA DE LLANO # 1617, CENTRO DE MONTERREY, CÓDIGO POSTAL 64000

MONTERREY

Sección: 1274 Básica
Ubicación: JUAN ESCUTIA, SIN NUMERO, COLONIA OBRERA, MONTERREY, CÓDIGO POSTAL 64010

MONTERREY

Sección: 1275 Básica
Ubicación: CONSTITUCIÓN, SIN NÚMERO, CENTRO DE MONTERREY, CÓDIGO POSTAL 64000

MONTERREY

Sección: 1276 Básica
Ubicación: RUPERTO MARTÍNEZ, # 1732, CENTRO DE MONTERREY, CÓDIGO POSTAL 64000

MONTERREY

Sección: 1277 Básica
Ubicación: PLATÓN SÁNCHEZ, # 202 NORTE, CENTRO DE MONTERREY, CÓDIGO POSTAL 64000

MONTERREY

Sección: 1278 Básica
Ubicación: MODESTO ARREOLA, #1035, CENTRO DE MONTERREY, CÓDIGO POSTAL 64000

MONTERREY

Sección: 1279 Básica
Ubicación: PLATON SANCHEZ, # 229 SUR, CENTRO DE MONTERREY, CÓDIGO POSTAL 64000

MONTERREY

Sección: 1280 Básica
Ubicación: WASHINGTON, # 1400 ORIENTE, CENTRO DE MONTERREY, CÓDIGO POSTAL 64000

MONTERREY

Sección: 1281 Básica
Ubicación: JESUS GONZALEZ ORTEGA, # 333, COLONIA CENTRO DE MONTERREY, CÓDIGO POSTAL 64000

MONTERREY

Sección: 1282 Básica
Ubicación: 5 DE MAYO, # 920 ORIENTE, CENTRO DE MONTERREY, CÓDIGO POSTAL 64000

MONTERREY

Sección: 1283 Básica
Ubicación: ALLENDE, # 1035 ORIENTE, COLONIA CENTRO DE MONTERREY, CÓDIGO POSTAL 64000

MONTERREY

Sección: 1284 Básica
Ubicación: IGNACIO ALLENDE, # 1247, COLONIA CENTRO DE MONTERREY, CÓDIGO POSTAL 64000

MONTERREY

Sección: 1285 Básica
Ubicación: AVENIDA CONSTITUCIÓN, SIN NÚMERO, CENTRO DE MONTERREY, CÓDIGO POSTAL 64000

MONTERREY

Sección: 1285 Contigua 1
Ubicación: AVENIDA CONSTITUCIÓN, SIN NÚMERO, CENTRO DE MONTERREY, CÓDIGO POSTAL 64000

MONTERREY

Sección: 1286 Básica
Ubicación: EDIFICIO 6 DEPARTAMENTO 25, ENTRADA D, CONDOMINIOS CONSTITUCIÓN, MONTERREY, CÓDIGO POSTAL 64000

MONTERREY

Sección: 1286 Contigua 1
Ubicación: EDIFICIO 6 DEPARTAMENTO 25, ENTRADA D, CONDOMINIOS CONSTITUCIÓN, MONTERREY, CÓDIGO POSTAL 64000

MONTERREY

Sección: 1287 Básica
Ubicación: ABASOLO, # 1030, CENTRO DE MONTERREY, CÓDIGO POSTAL 64000

MONTERREY

Sección: 1288 Básica
Ubicación: PRIVADA MICHOACÁN SIN NÚMERO, COLONIA NUEVO REPUEBLO, MONTERREY, CÓDIGO POSTAL 64700

MONTERREY

Sección: 1289 Básica
Ubicación: PEDRO MARTINEZ, # 1309, COLONIA NUEVO REPUEBLO, MONTERREY, CÓDIGO POSTAL 64700

MONTERREY

Sección: 1290 Básica
Ubicación: JUVENTINO ROSAS, # 1707, COLONIA NUEVO REPUEBLO, MONTERREY, CÓDIGO POSTAL 64700

MONTERREY

Sección: 1291 Básica
Ubicación: JOSÉ LÓPEZ HICKMAN, # 754, COLONIA CARACOL, MONTERREY, CÓDIGO POSTAL 64810

MONTERREY

Sección: 1291 Contigua 1
Ubicación: JOSÉ LÓPEZ HICKMAN, # 754, COLONIA CARACOL, MONTERREY, CÓDIGO POSTAL 64810

<p>MONTERREY Sección: 1292 Básica Ubicación: 5 DE MAYO, # 1117, COLONIA BUENOS AIRES, MONTERREY, CÓDIGO POSTAL 64800</p>	<p>MONTERREY Sección: 1292 Contigua 1 Ubicación: 5 DE MAYO, # 1117, COLONIA BUENOS AIRES, MONTERREY, CÓDIGO POSTAL 64800</p>	<p>MONTERREY Sección: 1292 Contigua 2 Ubicación: 5 DE MAYO, # 1117, COLONIA BUENOS AIRES, MONTERREY, CÓDIGO POSTAL 64800</p>
<p>MONTERREY Sección: 1293 Básica Ubicación: FEDERICO GÓMEZ, SIN NÚMERO, FRACCIONAMIENTO BUENOS AIRES, MONTERREY, CÓDIGO POSTAL 64800</p>	<p>MONTERREY Sección: 1294 Básica Ubicación: FEDERICO GÓMEZ GARCÍA, # 2067, FRACCIONAMIENTO BUENOS AIRES, MONTERREY, CÓDIGO POSTAL 64800</p>	<p>MONTERREY Sección: 1294 Contigua 1 Ubicación: FEDERICO GÓMEZ GARCÍA, # 2067, FRACCIONAMIENTO BUENOS AIRES, MONTERREY, CÓDIGO POSTAL 64800</p>
<p>MONTERREY Sección: 1295 Básica Ubicación: TEXCOCO, # 340, FRACCIONAMIENTO BUENOS AIRES, MONTERREY, CÓDIGO POSTAL 64800</p>	<p>MONTERREY Sección: 1296 Básica Ubicación: FLORIDA, # 1026, FRACCIONAMIENTO BUENOS AIRES, MONTERREY, CÓDIGO POSTAL 64800</p>	<p>MONTERREY Sección: 1296 Contigua 1 Ubicación: FLORIDA, # 1026, FRACCIONAMIENTO BUENOS AIRES, MONTERREY, CÓDIGO POSTAL 64800</p>
<p>MONTERREY Sección: 1297 Básica Ubicación: SIDERÚRGICA, # 60, FRACCIONAMIENTO BUENOS AIRES, MONTERREY, CÓDIGO POSTAL 64800</p>	<p>MONTERREY Sección: 1298 Básica Ubicación: SIDERÚRGICA, # 10, FRACCIONAMIENTO BUENOS AIRES, MONTERREY, CÓDIGO POSTAL 64800</p>	<p>MONTERREY Sección: 1299 Básica Ubicación: HORNOS ALTOS, # 126, COLONIA BUENOS AIRES, MONTERREY, CÓDIGO POSTAL 64800</p>
<p>MONTERREY Sección: 1299 Contigua 1 Ubicación: HORNOS ALTOS, # 126, COLONIA BUENOS AIRES, MONTERREY, CÓDIGO POSTAL 64800</p>	<p>MONTERREY Sección: 1300 Básica Ubicación: IGNACIO RAMÍREZ, # 114, COLONIA BUENOS AIRES, MONTERREY, CÓDIGO POSTAL 64800</p>	<p>MONTERREY Sección: 1301 Básica Ubicación: CHAPULTEPEC, # 608 ORIENTE, COLONIA CARACOL, MONTERREY, CÓDIGO POSTAL 64810</p>
<p>MONTERREY Sección: 1302 Básica Ubicación: JUVENTINO ROSAS, #2009, COLONIA CARACOL, MONTERREY, CÓDIGO POSTAL 64810</p>	<p>MONTERREY Sección: 1303 Básica Ubicación: TERCERA ZONA, # 402, COLONIA CARACOL, MONTERREY, CÓDIGO POSTAL 64810</p>	<p>MONTERREY Sección: 1304 Básica Ubicación: QUINTA ZONA, SIN NUMERO, COLONIA CARACOL, MONTERREY, CÓDIGO POSTAL 64810</p>
<p>MONTERREY Sección: 1304 Contigua 1 Ubicación: QUINTA ZONA, SIN NUMERO, COLONIA CARACOL, MONTERREY, CÓDIGO POSTAL 64810</p>	<p>MONTERREY Sección: 1305 Básica Ubicación: CAPITÁN MARIANO AZUETA, SIN NÚMERO, COLONIA BUENOS AIRES, MONTERREY, CÓDIGO POSTAL 64800</p>	<p>MONTERREY Sección: 1305 Contigua 1 Ubicación: CAPITÁN MARIANO AZUETA, SIN NÚMERO, COLONIA BUENOS AIRES, MONTERREY, CÓDIGO POSTAL 64800</p>
<p>MONTERREY Sección: 1306 Básica Ubicación: MIXCÓAC, SIN NÚMERO, COLONIA BUENOS AIRES, MONTERREY, CÓDIGO POSTAL 64800</p>	<p>MONTERREY Sección: 1307 Básica Ubicación: J. M. PLOWELLS, SIN NÚMERO, COLONIA JARDÍN ESPAÑOL, MONTERREY, CÓDIGO POSTAL 64820</p>	<p>MONTERREY Sección: 1307 Contigua 1 Ubicación: J. M. PLOWELLS, SIN NÚMERO, COLONIA JARDÍN ESPAÑOL, MONTERREY, CÓDIGO POSTAL 64820</p>
<p>MONTERREY Sección: 1307 Contigua 2 Ubicación: J. M. PLOWELLS, SIN NÚMERO, COLONIA JARDÍN ESPAÑOL, MONTERREY, CÓDIGO POSTAL 64820</p>	<p>MONTERREY Sección: 1308 Básica Ubicación: ANDRÉS ZÚÑIGA, # 206, COLONIA BUENOS AIRES, MONTERREY, CÓDIGO POSTAL 64800</p>	<p>MONTERREY Sección: 1309 Básica Ubicación: PROLONGACIÓN MORELOS, # 1945, COLONIA BUENOS AIRES, MONTERREY, CÓDIGO POSTAL 64800</p>

MONTERREY

Sección: 1309 Contigua 1

Ubicación: PROLONGACIÓN MORELOS, # 1945, COLONIA BUENOS AIRES, MONTERREY, CÓDIGO POSTAL 64800

MONTERREY

Sección: 1309 Contigua 2

Ubicación: PROLONGACIÓN MORELOS, # 1945, COLONIA BUENOS AIRES, MONTERREY, CÓDIGO POSTAL 64800

MONTERREY

Sección: 1310 Básica

Ubicación: VALLE NACIONAL, SIN NÚMERO, COLONIA VALLE DE CHAPULTEPEC, MONTERREY, CÓDIGO POSTAL 64140

MONTERREY

Sección: 1310 Contigua 1

Ubicación: VALLE NACIONAL, SIN NÚMERO, COLONIA VALLE DE CHAPULTEPEC, MONTERREY, CÓDIGO POSTAL 64140

MONTERREY

Sección: 1310 Contigua 2

Ubicación: VALLE NACIONAL, SIN NÚMERO, COLONIA VALLE DE CHAPULTEPEC, MONTERREY, CÓDIGO POSTAL 64140

MONTERREY

Sección: 1311 Básica

Ubicación: FELIX GONZALEZ, # 1111, COLONIA ANCON DEL HUAJUCO, MONTERREY, CÓDIGO POSTAL 64820

MONTERREY

Sección: 1311 Contigua 1

Ubicación: TIMOTEO HERNANDEZ, # 1217 Y 1219, COLONIA ANCON DEL HUAJUCO, MONTERREY, CÓDIGO POSTAL 64820

MONTERREY

Sección: 1312 Básica

Ubicación: GAUCHO, SIN NUMERO, RESIDENCIAL LA ESPAÑOLA, MONTERREY, CÓDIGO POSTAL 64820

MONTERREY

Sección: 1312 Contigua 1

Ubicación: GAUCHO, SIN NUMERO, RESIDENCIAL LA ESPAÑOLA, MONTERREY, CÓDIGO POSTAL 64820

MONTERREY

Sección: 1313 Básica

Ubicación: PRINCIPAL, # 332, COLONIA LADRILLERA, MONTERREY, CÓDIGO POSTAL 64830

MONTERREY

Sección: 1313 Contigua 1

Ubicación: PRINCIPAL, # 332, COLONIA LADRILLERA, MONTERREY, CÓDIGO POSTAL 64830

MONTERREY

Sección: 1314 Básica

Ubicación: TACUBAYA, SIN NÚMERO, COLONIA JARDÍN ESPAÑOL, MONTERREY, CÓDIGO POSTAL 64820

MONTERREY

Sección: 1314 Contigua 1

Ubicación: TACUBAYA, SIN NÚMERO, COLONIA JARDÍN ESPAÑOL, MONTERREY, CÓDIGO POSTAL 64820

MONTERREY

Sección: 1315 Básica

Ubicación: J. M. ORTEGA, # 2501, FRACCIONAMIENTO FLORIDA, MONTERREY, CÓDIGO POSTAL 64810

MONTERREY

Sección: 1315 Contigua 1

Ubicación: J. M. ORTEGA, # 2501, FRACCIONAMIENTO FLORIDA, MONTERREY, CÓDIGO POSTAL 64810

MONTERREY

Sección: 1316 Básica

Ubicación: EDUARDO MARTINEZ CELIS, # 2127, COLONIA FLORIDA, MONTERREY, CÓDIGO POSTAL 64810

MONTERREY

Sección: 1316 Contigua 1

Ubicación: EDUARDO MARTINEZ CELIS, # 2127, COLONIA FLORIDA, MONTERREY, CÓDIGO POSTAL 64810

MONTERREY

Sección: 1317 Básica

Ubicación: QUINTA ZONA, # 714, COLONIA CARACOL, MONTERREY, CÓDIGO POSTAL 64810

MONTERREY

Sección: 1318 Básica

Ubicación: GREGORIO GELATI, # 2108, FRACCIONAMIENTO FLORIDA, MONTERREY, CÓDIGO POSTAL 64810

MONTERREY

Sección: 1318 Contigua 1

Ubicación: GREGORIO GELATI, # 2108, FRACCIONAMIENTO FLORIDA, MONTERREY, CÓDIGO POSTAL 64810

MONTERREY

Sección: 1319 Básica

Ubicación: AYUTLA, # 1800, COLONIA NUEVO REPUEBLO, MONTERREY, CÓDIGO POSTAL 64700

MONTERREY

Sección: 1319 Contigua 1

Ubicación: AYUTLA, # 1800, COLONIA NUEVO REPUEBLO, MONTERREY, CÓDIGO POSTAL 64700

MONTERREY

Sección: 1320 Básica

Ubicación: IGUALA, # 1206, COLONIA NUEVO REPUEBLO, MONTERREY, CÓDIGO POSTAL 64700

MONTERREY

Sección: 1321 Básica

Ubicación: BAJA CALIFORNIA, # 610 A, COLONIA INDEPENDENCIA, MONTERREY, CÓDIGO POSTAL 64720

MONTERREY

Sección: 1322 Básica

Ubicación: 5 DE FEBRERO, # 1418, COLONIA NUEVO REPUEBLO, MONTERREY, CÓDIGO POSTAL 64700

MONTERREY

Sección: 1323 Básica

Ubicación: JESÚS DIONISIO GONZÁLEZ, # 1710, COLONIA NUEVO REPUEBLO, MONTERREY, CÓDIGO POSTAL 64700

MONTERREY

Sección: 1324 Básica

Ubicación: 16 DE SEPTIEMBRE, # 1709, COLONIA NUEVO REPUEBLO, MONTERREY, CÓDIGO POSTAL 64700

MONTERREY

Sección: 1325 Básica
Ubicación: RÍO AMAZONAS, # 35, COLONIA ROMA, MONTERREY, CÓDIGO POSTAL 64700

MONTERREY

Sección: 1326 Básica
Ubicación: ÁLAMOS, # 2315, COLONIA FLORIDA, MONTERREY, CÓDIGO POSTAL 64810

MONTERREY

Sección: 1326 Contigua 1
Ubicación: ÁLAMOS, # 2315, COLONIA FLORIDA, MONTERREY, CÓDIGO POSTAL 64810

MONTERREY

Sección: 1326 Contigua 2
Ubicación: ÁLAMOS, # 2315, COLONIA FLORIDA, MONTERREY, CÓDIGO POSTAL 64810

MONTERREY

Sección: 1327 Básica
Ubicación: CIPRESES, SIN NÚMERO, COLONIA CERRO DE LA SILLA, MONTERREY, CÓDIGO POSTAL 64810

MONTERREY

Sección: 1328 Básica
Ubicación: PRIVADA POPOTLA, # 1517, COLONIA BUENOS AIRES, MONTERREY, CÓDIGO POSTAL 64800

MONTERREY

Sección: 1329 Básica
Ubicación: RICARDO COVARRUBIAS, # 511, COLONIA LTH, MONTERREY, CÓDIGO POSTAL 64830

MONTERREY

Sección: 1329 Contigua 1
Ubicación: RICARDO COVARRUBIAS, # 511, COLONIA LTH, MONTERREY, CÓDIGO POSTAL 64830

MONTERREY

Sección: 1330 Básica
Ubicación: PUNTA DEL ESTE, # 3420, COLONIA PRIMAVERA, MONTERREY, CÓDIGO POSTAL 64830

MONTERREY

Sección: 1330 Contigua 1
Ubicación: PUNTA DEL ESTE, # 3420, COLONIA PRIMAVERA, MONTERREY, CÓDIGO POSTAL 64830

MONTERREY

Sección: 1331 Básica
Ubicación: BOULEVARD PRIMAVERA, # 3488, COLONIA PRIMAVERA, MONTERREY, CÓDIGO POSTAL 64830

MONTERREY

Sección: 1331 Contigua 1
Ubicación: BOULEVARD PRIMAVERA, # 3488, COLONIA PRIMAVERA, MONTERREY, CÓDIGO POSTAL 64830

MONTERREY

Sección: 1331 Contigua 2
Ubicación: BOULEVARD PRIMAVERA, # 3488, COLONIA PRIMAVERA, MONTERREY, CÓDIGO POSTAL 64830

MONTERREY

Sección: 1332 Básica
Ubicación: AVENIDA REVOLUCIÓN, # 3540, COLONIA PRIMAVERA, MONTERREY, CÓDIGO POSTAL 64830

MONTERREY

Sección: 1332 Contigua 1
Ubicación: AVENIDA REVOLUCIÓN, # 3540, COLONIA PRIMAVERA, MONTERREY, CÓDIGO POSTAL 64830

MONTERREY

Sección: 1332 Contigua 2
Ubicación: AVENIDA REVOLUCIÓN, # 3540, COLONIA PRIMAVERA, MONTERREY, CÓDIGO POSTAL 64830

MONTERREY

Sección: 1333 Básica
Ubicación: PALLAS ATENEA, # 359, COLONIA CONTRY SAN JUANITO, MONTERREY, CÓDIGO POSTAL 64850

MONTERREY

Sección: 1333 Contigua 1
Ubicación: PALLAS ATENEA 330 COLONIA CONTRY MONTERREY CODIGO POSTAL 64850

MONTERREY

Sección: 1333 Contigua 2
Ubicación: PALLAS ATENEA 330 COLONIA CONTRY MONTERREY CODIGO POSTAL 64850

MONTERREY

Sección: 1334 Básica
Ubicación: LUX, # 200, COLONIA CONTRY, MONTERREY, CÓDIGO POSTAL 64850

MONTERREY

Sección: 1334 Contigua 1
Ubicación: LUX, # 200, COLONIA CONTRY, MONTERREY, CÓDIGO POSTAL 64850

MONTERREY

Sección: 1334 Contigua 2
Ubicación: LUX, # 200, COLONIA CONTRY, MONTERREY, CÓDIGO POSTAL 64850

MONTERREY

Sección: 1335 Básica
Ubicación: PROLONGACIÓN MARSELLA, # 3055, COLONIA ALTAVISTA SUR, MONTERREY, CÓDIGO POSTAL 64840

MONTERREY

Sección: 1335 Contigua 1
Ubicación: PROLONGACIÓN MARSELLA, # 3055, COLONIA ALTAVISTA SUR, MONTERREY, CÓDIGO POSTAL 64840

MONTERREY

Sección: 1336 Básica
Ubicación: PLAYA PUERTO MARQUÉZ, # 3125, COLONIA NARVARTE, MONTERREY, CÓDIGO POSTAL 64830

MONTERREY

Sección: 1336 Contigua 1
Ubicación: PLAYA PUERTO MARQUÉZ, # 3125, COLONIA NARVARTE, MONTERREY, CÓDIGO POSTAL 64830

MONTERREY

Sección: 1336 Contigua 2
Ubicación: PLAYA PUERTO MARQUÉZ, # 3125, COLONIA NARVARTE, MONTERREY, CÓDIGO POSTAL 64830

<p>MONTERREY Sección: 1337 Básica Ubicación: HAMBURGO, # 123, COLONIA ALTAVISTA, MONTERREY, CÓDIGO POSTAL 64730</p>	<p>MONTERREY Sección: 1337 Contigua 1 Ubicación: HAMBURGO, # 123, COLONIA ALTAVISTA, MONTERREY, CÓDIGO POSTAL 64730</p>	<p>MONTERREY Sección: 1338 Básica Ubicación: RÍO GUADALQUIVIR, # 238, COLONIA ROMA, MONTERREY, CÓDIGO POSTAL 64700</p>
<p>MONTERREY Sección: 1338 Contigua 1 Ubicación: RÍO GUADALQUIVIR, # 238, COLONIA ROMA, MONTERREY, CÓDIGO POSTAL 64700</p>	<p>MONTERREY Sección: 1339 Básica Ubicación: QUINTANA ROO, # 1307, COLONIA ANCIRA, MONTERREY, CÓDIGO POSTAL 64720</p>	<p>MONTERREY Sección: 1339 Contigua 1 Ubicación: QUINTANA ROO, # 1307, COLONIA ANCIRA, MONTERREY, CÓDIGO POSTAL 64720</p>
<p>MONTERREY Sección: 1340 Básica Ubicación: SINALOA, # 1203A, COLONIA NUEVO REPUEBLO, MONTERREY, CÓDIGO POSTAL 64700</p>	<p>MONTERREY Sección: 1341 Básica Ubicación: HILARIO MARTINEZ, # 1310, COLONIA ANCIRA, MONTERREY, CÓDIGO POSTAL 64700</p>	<p>MONTERREY Sección: 1342 Básica Ubicación: TEPEYAC, # 1105, COLONIA INDEPENDENCIA, MONTERREY, CÓDIGO POSTAL 64700</p>
<p>MONTERREY Sección: 1343 Básica Ubicación: LAGO DE PÁTZCUARO, SIN NÚMERO, COLONIA INDEPENDENCIA, MONTERREY, CÓDIGO POSTAL 64720</p>	<p>MONTERREY Sección: 1343 Contigua 1 Ubicación: LAGO DE PÁTZCUARO, SIN NÚMERO, COLONIA INDEPENDENCIA, MONTERREY, CÓDIGO POSTAL 64720</p>	<p>MONTERREY Sección: 1344 Básica Ubicación: SONORA, # 1643-A, COLONIA ANCIRA, MONTERREY, CÓDIGO POSTAL 64720</p>
<p>MONTERREY Sección: 1345 Básica Ubicación: LAGO DE CHAPALA # 288, COLONIA ROMA, MONTERREY, CÓDIGO POSTAL 64720</p>	<p>MONTERREY Sección: 1346 Básica Ubicación: Balcón de la Peña, SIN NÚMERO, COLONIA BALCONES DE ALTAVISTA, MONTERREY, CÓDIGO POSTAL 64740</p>	<p>MONTERREY Sección: 1346 Contigua 1 Ubicación: Balcón de la Peña, SIN NÚMERO, COLONIA BALCONES DE ALTAVISTA, MONTERREY, CÓDIGO POSTAL 64740</p>
<p>MONTERREY Sección: 1347 Básica Ubicación: INGENIEROS, # 268, COLONIA TECNOLÓGICO, MONTERREY, CÓDIGO POSTAL 64700</p>	<p>MONTERREY Sección: 1347 Contigua 1 Ubicación: INGENIEROS, # 268, COLONIA TECNOLÓGICO, MONTERREY, CÓDIGO POSTAL 64700</p>	<p>MONTERREY Sección: 1348 Básica Ubicación: QUITO, #3274, COLONIA ALTAVISTA, MONTERREY, CÓDIGO POSTAL 64840</p>
<p>MONTERREY Sección: 1349 Básica Ubicación: SIERRA DE NACATÁZ # 230, COLONIA ARROYO SECO, MONTERREY, CÓDIGO POSTAL 64740</p>	<p>MONTERREY Sección: 1350 Básica Ubicación: PINO SILVESTRE, # 2945, COLONIA VILLA LOS PINOS, MONTERREY, CÓDIGO POSTAL 64770</p>	<p>MONTERREY Sección: 1350 Contigua 1 Ubicación: PINO SILVESTRE, # 2945, COLONIA VILLA LOS PINOS, MONTERREY, CÓDIGO POSTAL 64770</p>
<p>MONTERREY Sección: 1350 Contigua 2 Ubicación: PINO SILVESTRE, # 2917, COLONIA VILLA LOS PINOS, MONTERREY, CODIGO POSTAL 64770</p>	<p>MONTERREY Sección: 1351 Básica Ubicación: RIGEL, # 270, COLONIA CONTRY, MONTERREY, CÓDIGO POSTAL 64850</p>	<p>MONTERREY Sección: 1351 Contigua 1 Ubicación: RIGEL, # 270, COLONIA CONTRY, MONTERREY, CÓDIGO POSTAL 64850</p>
<p>MONTERREY Sección: 1351 Contigua 2 Ubicación: RIGEL, # 270, COLONIA CONTRY, MONTERREY, CÓDIGO POSTAL 64850</p>	<p>MONTERREY Sección: 1352 Básica Ubicación: RÍO LA SILLA, SIN NÚMERO, COLONIA VILLA DEL RÍO, MONTERREY, CÓDIGO POSTAL 64850</p>	<p>MONTERREY Sección: 1352 Contigua 1 Ubicación: RÍO LA SILLA, SIN NÚMERO, COLONIA VILLA DEL RÍO, MONTERREY, CÓDIGO POSTAL 64850</p>

MONTERREY

Sección: 1352 Contigua 2
Ubicación: RÍO LA SILLA, SIN NÚMERO, COLONIA VILLA DEL RÍO, MONTERREY, CÓDIGO POSTAL 64850

MONTERREY

Sección: 1353 Básica
Ubicación: EUROPA, # 320, COLONIA CONTRY, MONTERREY, CÓDIGO POSTAL 64850

MONTERREY

Sección: 1353 Contigua 1
Ubicación: EUROPA, # 320, COLONIA CONTRY, MONTERREY, CÓDIGO POSTAL 64850

MONTERREY

Sección: 1354 Básica
Ubicación: COMETAS, # 155, COLONIA CONTRY, MONTERREY, CÓDIGO POSTAL 64860

MONTERREY

Sección: 1354 Contigua 1
Ubicación: COMETAS, # 155, COLONIA CONTRY, MONTERREY, CÓDIGO POSTAL 64860

MONTERREY

Sección: 1355 Básica
Ubicación: CALLE SIERRA DE LAMPAZOS, # 4000, COLONIA SIERRA VENTANA, MONTERREY, CÓDIGO POSTAL 64780

MONTERREY

Sección: 1355 Contigua 1
Ubicación: CALLE SIERRA DE LAMPAZOS, # 4000, COLONIA SIERRA VENTANA, MONTERREY, CÓDIGO POSTAL 64780

MONTERREY

Sección: 1355 Contigua 2
Ubicación: CALLE SIERRA DE LAMPAZOS, # 4000, COLONIA SIERRA VENTANA, MONTERREY, CÓDIGO POSTAL 64780

MONTERREY

Sección: 1355 Especial 1
Ubicación: SIERRA DE LAMPAZOS, # 3900, COLONIA SIERRA VENTANA, MONTERREY, CÓDIGO POSTAL 64780

MONTERREY

Sección: 1356 Básica
Ubicación: 24 DE JULIO, # 2844, COLONIA SIERRA VENTANA, MONTERREY, CÓDIGO POSTAL 64780

MONTERREY

Sección: 1356 Contigua 1
Ubicación: 24 DE JULIO, # 2844, COLONIA SIERRA VENTANA, MONTERREY, CÓDIGO POSTAL 64780

MONTERREY

Sección: 1356 Contigua 2
Ubicación: ARTICULO 27 2948 COLONIA SIERRA VENTANA MONTERREY CODIGO POSTAL 64780

MONTERREY

Sección: 1357 Básica
Ubicación: 10 DE MARZO, # 2895, COLONIA MÁRTIRES DE TLALTELOLCO, MONTERREY, CÓDIGO POSTAL 64780

MONTERREY

Sección: 1357 Contigua 1
Ubicación: 10 DE MARZO, # 2895, COLONIA MÁRTIRES DE TLALTELOLCO, MONTERREY, CÓDIGO POSTAL 64780

MONTERREY

Sección: 1357 Contigua 2
Ubicación: 10 DE MARZO, # 2895, COLONIA MÁRTIRES DE TLALTELOLCO, MONTERREY, CÓDIGO POSTAL 64780

MONTERREY

Sección: 1358 Básica
Ubicación: PALMA, SIN NÚMERO, COLONIA REVOLUCIÓN PROLETARIA, MONTERREY, CÓDIGO POSTAL 64788

MONTERREY

Sección: 1358 Contigua 1
Ubicación: PALMA, SIN NÚMERO, COLONIA REVOLUCIÓN PROLETARIA, MONTERREY, CÓDIGO POSTAL 64788

MONTERREY

Sección: 1358 Contigua 2
Ubicación: PALMA, SIN NÚMERO, COLONIA REVOLUCIÓN PROLETARIA, MONTERREY, CÓDIGO POSTAL 64788

MONTERREY

Sección: 1359 Básica
Ubicación: 7 DE JUNIO, # 2845, COLONIA REVOLUCIÓN PROLETARIA, MONTERREY, CÓDIGO POSTAL 64740

MONTERREY

Sección: 1359 Contigua 1
Ubicación: 7 DE JUNIO, # 2845, COLONIA REVOLUCIÓN PROLETARIA, MONTERREY, CÓDIGO POSTAL 64740

MONTERREY

Sección: 1359 Contigua 2
Ubicación: 7 DE JUNIO, # 2845, COLONIA REVOLUCIÓN PROLETARIA, MONTERREY, CÓDIGO POSTAL 64740

MONTERREY

Sección: 1360 Básica
Ubicación: Balcón de la Loma, # 2907, COLONIA BALCONES DE ALTAVISTA, MONTERREY, CÓDIGO POSTAL 64770

MONTERREY

Sección: 1360 Contigua 1
Ubicación: Balcón de la Loma, # 2907, COLONIA BALCONES DE ALTAVISTA, MONTERREY, CÓDIGO POSTAL 64770

MONTERREY

Sección: 1360 Contigua 2
Ubicación: BALCON DE LA LOMA, #2904, COLONIA BALCONES DE ALTA VISTA, MONTERREY, CODIGO POSTAL 64770

MONTERREY

Sección: 1361 Básica
Ubicación: JOSÉ VASCONCELOS, SIN NÚMERO, COLONIA ALTAVISTA SUR, MONTERREY, CÓDIGO POSTAL 64740

MONTERREY

Sección: 1361 Contigua 1
Ubicación: JOSÉ VASCONCELOS, SIN NÚMERO, COLONIA ALTAVISTA SUR, MONTERREY, CÓDIGO POSTAL 64740

MONTERREY

Sección: 1362 Básica
Ubicación: DÉCIMA AVENIDA, # 1600, COLONIA CERRO DE LA CAMPANA, MONTERREY, CÓDIGO POSTAL 64760

MONTERREY

Sección: 1362 Contigua 1

Ubicación: DÉCIMA AVENIDA, # 1600, COLONIA CERRO DE LA CAMPANA, MONTERREY, CÓDIGO POSTAL 64760

MONTERREY

Sección: 1363 Básica

Ubicación: RETAMAS, # 663, FRACCIONAMIENTO LAS RETAMAS, MONTERREY, CÓDIGO POSTAL 64740

MONTERREY

Sección: 1363 Contigua 1

Ubicación: RETAMAS, # 663, FRACCIONAMIENTO LAS RETAMAS, MONTERREY, CÓDIGO POSTAL 64740

MONTERREY

Sección: 1364 Básica

Ubicación: FLORENCE NIGTHINGALE, # 100, COLONIA JARDINES ROMA, MONTERREY, CÓDIGO POSTAL 64764

MONTERREY

Sección: 1364 Contigua 1

Ubicación: FLORENCE NIGTHINGALE, # 100, COLONIA JARDINES ROMA, MONTERREY, CÓDIGO POSTAL 64764

MONTERREY

Sección: 1364 Contigua 2

Ubicación: FLORENCE NIGTHINGALE, # 100, COLONIA JARDINES ROMA, MONTERREY, CÓDIGO POSTAL 64764

MONTERREY

Sección: 1365 Básica

Ubicación: PIRINEOS, SIN NÚMERO, COLONIA ROMA, MONTERREY, CÓDIGO POSTAL 64700

MONTERREY

Sección: 1365 Contigua 1

Ubicación: PIRINEOS, SIN NÚMERO, COLONIA ROMA, MONTERREY, CÓDIGO POSTAL 64700

MONTERREY

Sección: 1366 Básica

Ubicación: LAGO DE CHAPALA, SIN NÚMERO, COLONIA ANCIRA, MONTERREY, CÓDIGO POSTAL 64720

MONTERREY

Sección: 1366 Contigua 1

Ubicación: LAGO DE CHAPALA, SIN NÚMERO, COLONIA ANCIRA, MONTERREY, CÓDIGO POSTAL 64720

MONTERREY

Sección: 1367 Básica

Ubicación: HILARIO MARTÍNEZ, # 2000, FRACCIONAMIENTO CENTRO, MONTERREY, CÓDIGO POSTAL 64765

MONTERREY

Sección: 1367 Contigua 1

Ubicación: HILARIO MARTÍNEZ, # 2000, FRACCIONAMIENTO CENTRO, MONTERREY, CÓDIGO POSTAL 64765

MONTERREY

Sección: 1368 Básica

Ubicación: DALIA H DE ZITOOON, SIN NÚMERO, COLONIA INDEPENDENCIA, MONTERREY, CÓDIGO POSTAL 64720

MONTERREY

Sección: 1368 Contigua 1

Ubicación: DALIA H DE ZITOOON, SIN NÚMERO, COLONIA INDEPENDENCIA, MONTERREY, CÓDIGO POSTAL 64720

MONTERREY

Sección: 1369 Básica

Ubicación: COAHUILA, SIN NÚMERO, COLONIA AMÉRICA 2, MONTERREY, CÓDIGO POSTAL 64750

MONTERREY

Sección: 1369 Contigua 1

Ubicación: COAHUILA, SIN NÚMERO, COLONIA AMÉRICA 2, MONTERREY, CÓDIGO POSTAL 64750

MONTERREY

Sección: 1370 Básica

Ubicación: PARENTALIA, # 1032, COLONIA ALFONSO REYES, MONTERREY, CÓDIGO POSTAL 64730

MONTERREY

Sección: 1370 Contigua 1

Ubicación: PARENTALIA, # 1032, COLONIA ALFONSO REYES, MONTERREY, CÓDIGO POSTAL 64730

MONTERREY

Sección: 1371 Básica

Ubicación: ÁRBOL DE PÓLVORA, # 2405, COLONIA ALFONSO REYES, MONTERREY, CÓDIGO POSTAL 64730

MONTERREY

Sección: 1371 Contigua 1

Ubicación: ÁRBOL DE PÓLVORA, # 2405, COLONIA ALFONSO REYES, MONTERREY, CÓDIGO POSTAL 64730

MONTERREY

Sección: 1372 Básica

Ubicación: JUAN LÓPEZ, # 1226, COLONIA ARTURO B. DE LA GARZA, MONTERREY, CÓDIGO POSTAL 64730

MONTERREY

Sección: 1372 Contigua 1

Ubicación: JUAN LOPEZ, # 1231, COLONIA ARTURO B. DE LA GARZA, CÓDIGO POSTAL 64730,

MONTERREY

Sección: 1373 Básica

Ubicación: SANTOS CANTU SALINAS, # 208, COLONIA ALTAMIRA, MONTERREY, CÓDIGO POSTAL 64750

MONTERREY

Sección: 1373 Contigua 1

Ubicación: SANTOS CANTU SALINAS, # 208, COLONIA ALTAMIRA, MONTERREY, CÓDIGO POSTAL 64750

MONTERREY

Sección: 1374 Básica

Ubicación: SANTOS CANTU SALINAS, SIN NÚMERO, COLONIA JARDINES ROMA, MONTERREY, CÓDIGO POSTAL 64720

MONTERREY

Sección: 1374 Contigua 1

Ubicación: SANTOS CANTU SALINAS, SIN NÚMERO, COLONIA JARDINES ROMA, MONTERREY, CÓDIGO POSTAL 64720

MONTERREY

Sección: 1375 Básica

Ubicación: SÉPTIMA AVENIDA, # 602, COLONIA CERRO DE LA CAMPANA, MONTERREY, CÓDIGO POSTAL 64760

MONTERREY

Sección: 1375 Contigua 1

Ubicación: SÉPTIMA AVENIDA, # 602, COLONIA CERRO DE LA CAMPANA, MONTERREY, CÓDIGO POSTAL 64760

MONTERREY

Sección: 1375 Contigua 2

Ubicación: SÉPTIMA AVENIDA, # 602, COLONIA CERRO DE LA CAMPANA, MONTERREY, CÓDIGO POSTAL 64760

MONTERREY

Sección: 1376 Básica

Ubicación: ALCALDÍA, # 1005, COLONIA BURÓCRATAS MUNICIPALES, MONTERREY, CÓDIGO POSTAL 64760

MONTERREY

Sección: 1376 Contigua 1

Ubicación: ALCALDÍA, # 1005, COLONIA BURÓCRATAS MUNICIPALES, MONTERREY, CÓDIGO POSTAL 64760

MONTERREY

Sección: 1376 Contigua 2

Ubicación: ALCALDÍA, # 1005, COLONIA BURÓCRATAS MUNICIPALES, MONTERREY, CÓDIGO POSTAL 64760

MONTERREY

Sección: 1376 Contigua 3

Ubicación: ALCALDÍA, # 1005, COLONIA BURÓCRATAS MUNICIPALES, MONTERREY, CÓDIGO POSTAL 64760

MONTERREY

Sección: 1377 Básica

Ubicación: PRIMERO DE ENERO, #3666, COLONIA SIERRA VENTANA, MONTERREY, CÓDIGO POSTAL 64780

MONTERREY

Sección: 1377 Contigua 1

Ubicación: PRIMERO DE ENERO, #3666, COLONIA SIERRA VENTANA, MONTERREY, CÓDIGO POSTAL 64780

MONTERREY

Sección: 1378 Básica

Ubicación: PRIMERO DE ENERO, # 3701, COLONIA SIERRA VENTANA, MONTERREY, CÓDIGO POSTAL 64780

MONTERREY

Sección: 1378 Contigua 1

Ubicación: PRIMERO DE ENERO, # 3701, COLONIA SIERRA VENTANA, MONTERREY, CÓDIGO POSTAL 64780

MONTERREY

Sección: 1379 Básica

Ubicación: 24 DE JULIO, # 3902, COLONIA SIERRA VENTANA, MONTERREY, CÓDIGO POSTAL 64780

MONTERREY

Sección: 1379 Contigua 1

Ubicación: 24 DE JULIO, # 3902, COLONIA SIERRA VENTANA, MONTERREY, CÓDIGO POSTAL 64780

MONTERREY

Sección: 1380 Básica

Ubicación: CALLE TECOLUTLA, # 170, COLONIA BRISAS, MONTERREY, CÓDIGO POSTAL 64780

MONTERREY

Sección: 1380 Contigua 1

Ubicación: CALLE TECOLUTLA, # 170, COLONIA BRISAS, MONTERREY, CÓDIGO POSTAL 64780

MONTERREY

Sección: 1380 Contigua 2

Ubicación: CALLE TECOLUTLA, # 170, COLONIA BRISAS, MONTERREY, CÓDIGO POSTAL 64780

MONTERREY

Sección: 1381 Básica

Ubicación: AVENIDA DEL DIENTE, SIN NÚMERO, COLONIA CONDESA, MONTERREY, CÓDIGO POSTAL 64880

MONTERREY

Sección: 1381 Contigua 1

Ubicación: AVENIDA DEL DIENTE, SIN NÚMERO, COLONIA CONDESA, MONTERREY, CÓDIGO POSTAL 64880

MONTERREY

Sección: 1382 Básica

Ubicación: AVENIDA SAN ÁNGEL, # 4200, COLONIA SAN ÁNGEL SUR, MONTERREY, CÓDIGO POSTAL 64230

MONTERREY

Sección: 1382 Contigua 1

Ubicación: AVENIDA SAN ÁNGEL, # 4200, COLONIA SAN ÁNGEL SUR, MONTERREY, CÓDIGO POSTAL 64230

MONTERREY

Sección: 1382 Contigua 2

Ubicación: AVENIDA SAN ÁNGEL, # 4200, COLONIA SAN ÁNGEL SUR, MONTERREY, CÓDIGO POSTAL 64230

MONTERREY

Sección: 1383 Básica

Ubicación: VALLE ALTO, # 5310, COLONIA SAN ÁNGEL SUR, MONTERREY, CÓDIGO POSTAL 64810

MONTERREY

Sección: 1383 Contigua 1

Ubicación: VALLE ALTO, # 5310, COLONIA SAN ÁNGEL SUR, MONTERREY, CÓDIGO POSTAL 64810

MONTERREY

Sección: 1383 Contigua 2

Ubicación: VALLE ALTO, # 5310, COLONIA SAN ÁNGEL SUR, MONTERREY, CÓDIGO POSTAL 64810

MONTERREY

Sección: 1384 Básica

Ubicación: VALLE VERDE, # 5853, COLONIA SAN ÁNGEL SUR, MONTERREY, CÓDIGO POSTAL 64870

MONTERREY

Sección: 1384 Contigua 1

Ubicación: VALLE VERDE, # 5853, COLONIA SAN ÁNGEL SUR, MONTERREY, CÓDIGO POSTAL 64870

MONTERREY

Sección: 1384 Contigua 2

Ubicación: VALLE VERDE, # 5853, COLONIA SAN ÁNGEL SUR, MONTERREY, CÓDIGO POSTAL 64870

MONTERREY

Sección: 1385 Básica

Ubicación: VALLE DEL NORTE, #1510, COLONIA SAN ÁNGEL SUR, MONTERREY, CÓDIGO POSTAL 64870

MONTERREY

Sección: 1385 Contigua 1

Ubicación: VALLE DEL NORTE, #1510, COLONIA SAN ÁNGEL SUR, MONTERREY, CÓDIGO POSTAL 64870

MONTERREY

Sección: 1385 Contigua 2

Ubicación: VALLE DEL NORTE, #1510, COLONIA SAN ÁNGEL SUR, MONTERREY, CÓDIGO POSTAL 64870

MONTERREY

Sección: 1385 Contigua 3

Ubicación: VALLE DEL NORTE, #1510, COLONIA SAN ÁNGEL SUR, MONTERREY, CÓDIGO POSTAL 64870

MONTERREY

Sección: 1386 Básica

Ubicación: VALLE AZÚL, # 319, COLONIA SAN ÁNGEL SUR, MONTERREY, CÓDIGO POSTAL 64870

MONTERREY

Sección: 1386 Contigua 1

Ubicación: VALLE AZÚL, # 319, COLONIA SAN ÁNGEL SUR, MONTERREY, CÓDIGO POSTAL 64870

MONTERREY

Sección: 1386 Contigua 2

Ubicación: SEGUNDA PRIVADA VALLE AZUL, # 310, COLONIA SAN ANGELO SUR, MONTERREY, CODIGO POSTAL 64870

MONTERREY

Sección: 1387 Básica

Ubicación: SAN ÁNGEL, # 4717, COLONIA SAN ÁNGEL SUR, MONTERREY, CÓDIGO POSTAL 64870

MONTERREY

Sección: 1387 Contigua 1

Ubicación: SAN ÁNGEL, # 4717, COLONIA SAN ÁNGEL SUR, MONTERREY, CÓDIGO POSTAL 64870

MONTERREY

Sección: 1387 Contigua 2

Ubicación: SAN ÁNGEL, # 4717, COLONIA SAN ÁNGEL SUR, MONTERREY, CÓDIGO POSTAL 64870

MONTERREY

Sección: 1388 Básica

Ubicación: AVENIDA LÁZARO CÁRDENAS, # 4600, FRACCIONAMIENTO LAS TORRES, MONTERREY, CÓDIGO POSTAL 64930

MONTERREY

Sección: 1388 Contigua 1

Ubicación: AVENIDA LÁZARO CÁRDENAS, # 4600, FRACCIONAMIENTO LAS TORRES, MONTERREY, CÓDIGO POSTAL 64930

MONTERREY

Sección: 1388 Contigua 2

Ubicación: AVENIDA LÁZARO CÁRDENAS, # 4600, FRACCIONAMIENTO LAS TORRES, MONTERREY, CÓDIGO POSTAL 64930

MONTERREY

Sección: 1388 Especial 1

Ubicación: AVENIDA LÁZARO CÁRDENAS, # 4600, FRACCIONAMIENTO LAS TORRES, MONTERREY, CÓDIGO POSTAL 64930

MONTERREY

Sección: 1389 Básica

Ubicación: PUERTO PROGRESO, # 300, COLONIA VALLE DE LAS BRISAS, MONTERREY, CÓDIGO POSTAL 64090

MONTERREY

Sección: 1389 Contigua 1

Ubicación: PUERTO PROGRESO, # 300, COLONIA VALLE DE LAS BRISAS, MONTERREY, CÓDIGO POSTAL 64090

MONTERREY

Sección: 1390 Básica

Ubicación: PUERTO ALVARADO, # 5440, COLONIA VALLE LAS BRISAS, MONTERREY, CÓDIGO POSTAL 64790

MONTERREY

Sección: 1390 Contigua 1

Ubicación: PUERTO ALVARADO, # 5440, COLONIA VALLE LAS BRISAS, MONTERREY, CÓDIGO POSTAL 64790

MONTERREY

Sección: 1391 Básica

Ubicación: PUERTO MARQUÉZ, # 3844, COLONIA VALLE LAS BRISAS, MONTERREY, CÓDIGO POSTAL 64790

MONTERREY

Sección: 1391 Contigua 1

Ubicación: PUERTO MARQUÉZ, # 3844, COLONIA VALLE LAS BRISAS, MONTERREY, CÓDIGO POSTAL 64790

MONTERREY

Sección: 1392 Básica

Ubicación: AVENIDA LÁZARO CÁRDENAS, # 3701, COLONIA VALLE LAS BRISAS, MONTERREY, CÓDIGO POSTAL 64790

MONTERREY

Sección: 1392 Contigua 1

Ubicación: AVENIDA LÁZARO CÁRDENAS, # 3701, COLONIA VALLE LAS BRISAS, MONTERREY, CÓDIGO POSTAL 64790

MONTERREY

Sección: 1393 Básica

Ubicación: GUSTAVO DÍAZ ORDÁZ, SIN NÚMERO, COLONIA SIERRA VENTANA, TERCER SECTOR, MONTERREY, CÓDIGO POSTAL 64780

MONTERREY

Sección: 1393 Contigua 1

Ubicación: GUSTAVO DÍAZ ORDÁZ, SIN NÚMERO, COLONIA SIERRA VENTANA, TERCER SECTOR, MONTERREY, CÓDIGO POSTAL 64780

MONTERREY

Sección: 1393 Contigua 2

Ubicación: GUSTAVO DÍAZ ORDÁZ, SIN NÚMERO, COLONIA SIERRA VENTANA, TERCER SECTOR, MONTERREY, CÓDIGO POSTAL 64780

MONTERREY

Sección: 1394 Básica

Ubicación: PASEO DEL MARQUÉZ, # 5678, COLONIA VALLE DEL MARQUÉZ, MONTERREY, CÓDIGO POSTAL 64790

MONTERREY

Sección: 1394 Contigua 1

Ubicación: PASEO DEL MARQUÉZ, # 5678, COLONIA VALLE DEL MARQUÉZ, MONTERREY, CÓDIGO POSTAL 64790

MONTERREY

Sección: 1394 Contigua 2

Ubicación: PASEO DEL MARQUÉZ, # 5678, COLONIA VALLE DEL MARQUÉZ, MONTERREY, CÓDIGO POSTAL 64790

<p>MONTERREY Sección: 1394 Contigua 3 Ubicación: PASEO DEL MARQUÉZ, # 5678, COLONIA VALLE DEL MARQUÉZ, MONTERREY, CÓDIGO POSTAL 64790</p>	<p>MONTERREY Sección: 1395 Básica Ubicación: FRESADOR, # 3462, COLONIA 15 DE SEPTIEMBRE, MONTERREY, CÓDIGO POSTAL 64760</p>	<p>MONTERREY Sección: 1395 Contigua 1 Ubicación: FRESADOR, # 3462, COLONIA 15 DE SEPTIEMBRE, MONTERREY, CÓDIGO POSTAL 64760</p>
<p>MONTERREY Sección: 1396 Básica Ubicación: ALFONSO REYES, SIN NÚMERO, COLONIA BURÓCRATAS MUNICIPALES, MONTERREY, CÓDIGO POSTAL 64760</p>	<p>MONTERREY Sección: 1396 Contigua 1 Ubicación: ALFONSO REYES, SIN NÚMERO, COLONIA BURÓCRATAS MUNICIPALES, MONTERREY, CÓDIGO POSTAL 64760</p>	<p>MONTERREY Sección: 1396 Contigua 2 Ubicación: ALFONSO REYES, SIN NÚMERO, COLONIA BURÓCRATAS MUNICIPALES, MONTERREY, CÓDIGO POSTAL 64760</p>
<p>MONTERREY Sección: 1397 Básica Ubicación: 18 DE MARZO, # 1027, COLONIA BURÓCRATAS MUNICIPALES, MONTERREY, CÓDIGO POSTAL 64760</p>	<p>MONTERREY Sección: 1397 Contigua 1 Ubicación: 18 DE MARZO, # 1027, COLONIA BURÓCRATAS MUNICIPALES, MONTERREY, CÓDIGO POSTAL 64760</p>	<p>MONTERREY Sección: 1397 Contigua 2 Ubicación: 18 DE MARZO, # 1027, COLONIA BURÓCRATAS MUNICIPALES, MONTERREY, CÓDIGO POSTAL 64760</p>
<p>MONTERREY Sección: 1398 Básica Ubicación: VALLE DEL MIRADOR, # 500, COLONIA VALLE DEL MIRADOR, MONTERREY, CÓDIGO POSTAL 64790</p>	<p>MONTERREY Sección: 1398 Contigua 1 Ubicación: VALLE DEL MIRADOR, # 500, COLONIA VALLE DEL MIRADOR, MONTERREY, CÓDIGO POSTAL 64790</p>	<p>MONTERREY Sección: 1398 Contigua 2 Ubicación: VALLE DEL MIRADOR, # 500, COLONIA VALLE DEL MIRADOR, MONTERREY, CÓDIGO POSTAL 64790</p>
<p>MONTERREY Sección: 1399 Básica Ubicación: SAN SALVADOR, SIN NUMERO, COLONIA ALTAMIRA, MONTERREY, CÓDIGO POSTAL 64750</p>	<p>MONTERREY Sección: 1399 Contigua 1 Ubicación: SAN SALVADOR, SIN NUMERO, COLONIA ALTAMIRA, MONTERREY, CÓDIGO POSTAL 64750</p>	<p>MONTERREY Sección: 1399 Contigua 2 Ubicación: SAN SALVADOR, SIN NUMERO, COLONIA ALTAMIRA, MONTERREY, CÓDIGO POSTAL 64750</p>
<p>MONTERREY Sección: 1400 Básica Ubicación: ENRIQUE H. HERRERA, # 1325, COLONIA ALTAMIRA, MONTERREY, CÓDIGO POSTAL 64750</p>	<p>MONTERREY Sección: 1400 Contigua 1 Ubicación: ENRIQUE H. HERRERA, # 1325, COLONIA ALTAMIRA, MONTERREY, CÓDIGO POSTAL 64750</p>	<p>MONTERREY Sección: 1400 Contigua 2 Ubicación: ENRIQUE H. HERRERA, # 1325, COLONIA ALTAMIRA, MONTERREY, CÓDIGO POSTAL 64750</p>
<p>MONTERREY Sección: 1400 Contigua 3 Ubicación: ENRIQUE H. HERRERA, # 1325, COLONIA ALTAMIRA, MONTERREY, CÓDIGO POSTAL 64750</p>	<p>MONTERREY Sección: 1401 Básica Ubicación: PASEO ESPERANZA, SIN NÚMERO, COLONIA VALLE DEL MIRADOR, MONTERREY, CÓDIGO POSTAL 64750</p>	<p>MONTERREY Sección: 1401 Contigua 1 Ubicación: PASEO ESPERANZA, SIN NÚMERO, COLONIA VALLE DEL MIRADOR, MONTERREY, CÓDIGO POSTAL 64750</p>
<p>MONTERREY Sección: 1401 Contigua 2 Ubicación: PASEO ESPERANZA, SIN NÚMERO, COLONIA VALLE DEL MIRADOR, MONTERREY, CÓDIGO POSTAL 64750</p>	<p>MONTERREY Sección: 1402 Básica Ubicación: PASEO VIRGINIA, # 100, COLONIA VALLE DEL MIRADOR, MONTERREY, CÓDIGO POSTAL 64750</p>	<p>MONTERREY Sección: 1402 Contigua 1 Ubicación: PASEO VIRGINIA, # 100, COLONIA VALLE DEL MIRADOR, MONTERREY, CÓDIGO POSTAL 64750</p>
<p>MONTERREY Sección: 1403 Básica Ubicación: PROLONGACIÓN RÍO NAZAS, # 4109, COLONIA ALFAREROS, MONTERREY, CÓDIGO POSTAL 64753</p>	<p>MONTERREY Sección: 1403 Contigua 1 Ubicación: PROLONGACIÓN RÍO NAZAS, # 4109, COLONIA ALFAREROS, MONTERREY, CÓDIGO POSTAL 64753</p>	<p>MONTERREY Sección: 1403 Contigua 2 Ubicación: PROLONGACIÓN RÍO NAZAS, # 4109, COLONIA ALFAREROS, MONTERREY, CÓDIGO POSTAL 64753</p>

MONTERREY

Sección: 1404 Básica
Ubicación: PASEO DEL ACUEDUCTO, SIN NÚMERO, COLONIA LADERAS DEL MIRADOR, MONTERREY, CÓDIGO POSTAL 64765

MONTERREY

Sección: 1404 Contigua 1
Ubicación: PASEO DEL ACUEDUCTO, SIN NÚMERO, COLONIA LADERAS DEL MIRADOR, MONTERREY, CÓDIGO POSTAL 64765

MONTERREY

Sección: 1404 Contigua 2
Ubicación: PASEO DEL ACUEDUCTO, SIN NÚMERO, COLONIA LADERAS DEL MIRADOR, MONTERREY, CÓDIGO POSTAL 64765

MONTERREY

Sección: 1405 Básica
Ubicación: CERRADA DE SAN PATRICIO, # 5400, COLONIA DEL PASEO RESIDENCIAL, MONTERREY, CÓDIGO POSTAL 64920

MONTERREY

Sección: 1405 Contigua 1
Ubicación: CERRADA DE SAN PATRICIO, # 5400, COLONIA DEL PASEO RESIDENCIAL, MONTERREY, CÓDIGO POSTAL 64920

MONTERREY

Sección: 1405 Contigua 2
Ubicación: CERRADA DE SAN PATRICIO, # 5400, COLONIA DEL PASEO RESIDENCIAL, MONTERREY, CÓDIGO POSTAL 64920

MONTERREY

Sección: 1405 Contigua 3
Ubicación: CERRADA DE SAN PATRICIO, # 5400, COLONIA DEL PASEO RESIDENCIAL, MONTERREY, CÓDIGO POSTAL 64920

MONTERREY

Sección: 1405 Contigua 4
Ubicación: CERRADA DE SAN PATRICIO, # 5400, COLONIA DEL PASEO RESIDENCIAL, MONTERREY, CÓDIGO POSTAL 64920

MONTERREY

Sección: 1406 Básica
Ubicación: PLAN DE NAVIDAD, # 2809, COLONIA REPÚBLICA, MONTERREY, CÓDIGO POSTAL 64900

MONTERREY

Sección: 1406 Contigua 1
Ubicación: PLAN DE NAVIDAD, # 2809, COLONIA REPÚBLICA, MONTERREY, CÓDIGO POSTAL 64900

MONTERREY

Sección: 1407 Básica
Ubicación: PLAN DE CASAMATA, SIN NUMERO, COLONIA REPÚBLICA, MONTERREY, CÓDIGO POSTAL 64900

MONTERREY

Sección: 1407 Contigua 1
Ubicación: PLAN DE CASAMATA, SIN NUMERO, COLONIA REPÚBLICA, MONTERREY, CÓDIGO POSTAL 64900

MONTERREY

Sección: 1408 Básica
Ubicación: LÁZARO CÁRDENAS, # 2800, COLONIA MIRADOR RESIDENCIAL, MONTERREY, CÓDIGO POSTAL 64910

MONTERREY

Sección: 1408 Contigua 1
Ubicación: LÁZARO CÁRDENAS, # 2800, COLONIA MIRADOR RESIDENCIAL, MONTERREY, CÓDIGO POSTAL 64910

MONTERREY

Sección: 1408 Contigua 2
Ubicación: LÁZARO CÁRDENAS, # 2800, COLONIA MIRADOR RESIDENCIAL, MONTERREY, CÓDIGO POSTAL 64910

MONTERREY

Sección: 1409 Básica
Ubicación: PLAN DE VALLADOLID, SIN NÚMERO, COLONIA REPÚBLICA, MONTERREY, CÓDIGO POSTAL 64900

MONTERREY

Sección: 1409 Contigua 1
Ubicación: PLAN DE VALLADOLID, SIN NÚMERO, COLONIA REPÚBLICA, MONTERREY, CÓDIGO POSTAL 64900

MONTERREY

Sección: 1409 Contigua 2
Ubicación: PLAN DE VALLADOLID, SIN NÚMERO, COLONIA REPÚBLICA, MONTERREY, CÓDIGO POSTAL 64900

MONTERREY

Sección: 1409 Contigua 3
Ubicación: PLAN DE VALLADOLID, SIN NÚMERO, COLONIA REPÚBLICA, MONTERREY, CÓDIGO POSTAL 64900

MONTERREY

Sección: 1409 Contigua 4
Ubicación: PLAN DE VALLADOLID, SIN NÚMERO, COLONIA REPÚBLICA, MONTERREY, CÓDIGO POSTAL 64900

MONTERREY

Sección: 1410 Básica
Ubicación: PASEO DE LAS FUENTES, # 5175, COLONIA PASEO RESIDENCIAL, MONTERREY, CÓDIGO POSTAL 64920

MONTERREY

Sección: 1410 Contigua 1
Ubicación: PASEO DE LAS FUENTES, # 5175, COLONIA PASEO RESIDENCIAL, MONTERREY, CÓDIGO POSTAL 64920

MONTERREY

Sección: 1410 Contigua 2
Ubicación: PASEO DE LAS FUENTES, # 5175, COLONIA PASEO RESIDENCIAL, MONTERREY, CÓDIGO POSTAL 64920

MONTERREY

Sección: 1411 Básica
Ubicación: PASEO DE GRANADA, # 4000, FRACCIONAMIENTO LAS TORRES, MONTERREY, CÓDIGO POSTAL 64930

MONTERREY

Sección: 1411 Contigua 1
Ubicación: PASEO DE GRANADA, # 4000, FRACCIONAMIENTO LAS TORRES, MONTERREY, CÓDIGO POSTAL 64930

MONTERREY

Sección: 1411 Contigua 2
Ubicación: PASEO DE GRANADA, # 4000, FRACCIONAMIENTO LAS TORRES, MONTERREY, CÓDIGO POSTAL 64930

MONTERREY

Sección: 1412 Básica
Ubicación: ACUEDUCTO, # 6101, CIUDAD SATÉLITE, MONTERREY, CÓDIGO POSTAL 64960

MONTERREY

Sección: 1412 Contigua 1
Ubicación: ACUEDUCTO, # 6101, CIUDAD
SATÉLITE, MONTERREY, CÓDIGO POSTAL 64960

MONTERREY

Sección: 1412 Contigua 2
Ubicación: ACUEDUCTO, # 6101, CIUDAD
SATÉLITE, MONTERREY, CÓDIGO POSTAL 64960

MONTERREY

Sección: 1412 Contigua 3
Ubicación: ACUEDUCTO, # 6101, CIUDAD
SATÉLITE, MONTERREY, CÓDIGO POSTAL 64960

MONTERREY

Sección: 1413 Básica
Ubicación: AVENIDA EUGENIO GARZA SADA, #
5620, COLONIA MEDEROS, MONTERREY, CÓDIGO
POSTAL 64960

MONTERREY

Sección: 1413 Contigua 1
Ubicación: AVENIDA EUGENIO GARZA SADA, #
5620, COLONIA MEDEROS, MONTERREY, CÓDIGO
POSTAL 64960

MONTERREY

Sección: 1413 Contigua 2
Ubicación: AVENIDA EUGENIO GARZA SADA, #
5620, COLONIA MEDEROS, MONTERREY, CÓDIGO
POSTAL 64960

MONTERREY

Sección: 1413 Contigua 3
Ubicación: AVENIDA EUGENIO GARZA SADA, #
5620, COLONIA MEDEROS, MONTERREY, CÓDIGO
POSTAL 64960

MONTERREY

Sección: 1414 Básica
Ubicación: SENDA CAPRICHOSA, # 4201,
COLONIA VILLA LAS FUENTES, MONTERREY, CÓDIGO
POSTAL 64890

MONTERREY

Sección: 1414 Contigua 1
Ubicación: SENDA CAPRICHOSA, # 4201,
COLONIA VILLA LAS FUENTES, MONTERREY, CÓDIGO
POSTAL 64890

MONTERREY

Sección: 1414 Contigua 2
Ubicación: SENDA CAPRICHOSA, # 4201,
COLONIA VILLA LAS FUENTES, MONTERREY, CÓDIGO
POSTAL 64890

MONTERREY

Sección: 1415 Básica
Ubicación: SENDA PERPÉTUA, # 6045, COLONIA
VILLA LAS FUENTES TERCER SECTOR, MONTERREY,
CÓDIGO POSTAL 64890

MONTERREY

Sección: 1415 Contigua 1
Ubicación: SENDA PERPÉTUA, # 6045, COLONIA
VILLA LAS FUENTES TERCER SECTOR, MONTERREY,
CÓDIGO POSTAL 64890

MONTERREY

Sección: 1415 Contigua 2
Ubicación: SENDA PRIMAVERAL 4311 COLONIA
VILLA LAS FUENTES MONTERREY CODIGO POSTAL
64890

MONTERREY

Sección: 1416 Básica
Ubicación: AVENIDA LA LUZ, # 6904,
FRACCIONAMIENTO PEDREGAL LA SILLA,
MONTERREY, CÓDIGO POSTAL 64890

MONTERREY

Sección: 1416 Contigua 1
Ubicación: AVENIDA LA LUZ, # 6932,
FRACCIONAMIENTO PEDREGAL LA SILLA,
MONTERREY, CODIGO POSTAL 64898

MONTERREY

Sección: 1416 Contigua 2
Ubicación: AVENIDA LA LUZ, # 6956,
FRACCIONAMIENTO PEDREGAL LA SILLA,
MONTERREY, CODIGO POSTAL 64890

MONTERREY

Sección: 1416 Contigua 3
Ubicación: AVENIDA LA LUZ, # 6964,
FRACCIONAMIENTO PEDREGAL LA SILLA,
MONTERREY, CODIGO POSTAL 64890

MONTERREY

Sección: 1416 Contigua 4
Ubicación: AVENIDA LA LUZ, # 7004,
FRACCIONAMIENTO PEDREGAL LA SILLA,
MONTERREY, CODIGO POSTAL 64890

MONTERREY

Sección: 1416 Contigua 5
Ubicación: AVENIDA LA LUZ, # 7012,
FRACCIONAMIENTO PEDREGAL LA SILLA,
MONTERREY, CODIGO POSTAL 64898

MONTERREY

Sección: 1416 Contigua 6
Ubicación: PEDREGAL DE LA PRESA, # 6908,
FRACCIONAMIENTO PEDREGAL LA SILLA,
MONTERREY, CODIGO POSTAL 64890

MONTERREY

Sección: 1417 Básica
Ubicación: HACIENDA DE CARTAGENA, # 4204,
RESIDENCIAL LA HACIENDA, MONTERREY, CÓDIGO
POSTAL 64890

MONTERREY

Sección: 1417 Contigua 1
Ubicación: HACIENDA DE CARTAGENA, # 4222,
RESIDENCIAL LA HACIENDA, MONTERREY, CODIGO
POSTAL 64890

MONTERREY

Sección: 1417 Contigua 2
Ubicación: HACIENDA DE CARTAGENA 4227
RESIDENCIAL LA HACIENDA MONTERREY CODIGO
POSTAL 64890

MONTERREY

Sección: 1418 Básica
Ubicación: PLAZA LA CIUDADELA, # 100, CIUDAD
SATÉLITE, MONTERREY, CÓDIGO POSTAL 64960

MONTERREY

Sección: 1418 Contigua 1
Ubicación: PLAZA LA CIUDADELA, # 100, CIUDAD
SATÉLITE, MONTERREY, CÓDIGO POSTAL 64960

MONTERREY

Sección: 1418 Contigua 2
Ubicación: PLAZA LA CIUDADELA, # 100, CIUDAD
SATÉLITE, MONTERREY, CÓDIGO POSTAL 64960

MONTERREY

Sección: 1418 Contigua 3
Ubicación: PLAZA LA CIUDADELA, # 100, CIUDAD
SATÉLITE, MONTERREY, CÓDIGO POSTAL 64960

MONTERREY

Sección: 1419 Básica

Ubicación: CAPITÁN FERNÁNDEZ DE CASTRO, # 6630, RESIDENCIAL MEDEROS, MONTERREY, CÓDIGO POSTAL 64920

MONTERREY

Sección: 1419 Contigua 1

Ubicación: CAPITÁN FERNÁNDEZ DE CASTRO, # 6630, RESIDENCIAL MEDEROS, MONTERREY, CÓDIGO POSTAL 64920

MONTERREY

Sección: 1419 Contigua 2

Ubicación: CAPITÁN FERNÁNDEZ DE CASTRO, # 6630, RESIDENCIAL MEDEROS, MONTERREY, CÓDIGO POSTAL 64920

MONTERREY

Sección: 1420 Básica

Ubicación: LAGO ERIE #5108, COLONIA LAGOS DEL BOSQUE, MONTERREY, CÓDIGO POSTAL 64890

MONTERREY

Sección: 1420 Contigua 1

Ubicación: LAGO ERIE #5108, COLONIA LAGOS DEL BOSQUE, MONTERREY, CÓDIGO POSTAL 64890

MONTERREY

Sección: 1420 Contigua 2

Ubicación: LAGO ERIE #5108, COLONIA LAGOS DEL BOSQUE, MONTERREY, CÓDIGO POSTAL 64890

MONTERREY

Sección: 1421 Básica

Ubicación: CAÑÓN DE LA MESA, # 6745, COLONIA LA ESTANZUELA, MONTERREY, CÓDIGO POSTAL 64988

MONTERREY

Sección: 1421 Contigua 1

Ubicación: CAÑÓN DE LA MESA, # 6745, COLONIA LA ESTANZUELA, MONTERREY, CÓDIGO POSTAL 64988

MONTERREY

Sección: 1421 Contigua 2

Ubicación: CAÑÓN DE LA MESA, # 6745, COLONIA LA ESTANZUELA, MONTERREY, CÓDIGO POSTAL 64988

MONTERREY

Sección: 1421 Contigua 3

Ubicación: CAÑÓN DE LA MESA, # 6745, COLONIA LA ESTANZUELA, MONTERREY, CÓDIGO POSTAL 64988

MONTERREY

Sección: 1422 Básica

Ubicación: REMBOLSOS, SIN NUMERO, COLONIA GRANJA POSTAL, MONTERREY, CÓDIGO POSTAL 64998

MONTERREY

Sección: 1422 Contigua 1

Ubicación: REMBOLSOS, SIN NUMERO, COLONIA GRANJA POSTAL, MONTERREY, CÓDIGO POSTAL 64998

MONTERREY

Sección: 1422 Contigua 2

Ubicación: REMBOLSOS, SIN NUMERO, COLONIA GRANJA POSTAL, MONTERREY, CÓDIGO POSTAL 64998

MONTERREY

Sección: 1422 Contigua 3

Ubicación: REMBOLSOS, SIN NUMERO, COLONIA GRANJA POSTAL, MONTERREY, CÓDIGO POSTAL 64998

MONTERREY

Sección: 1422 Contigua 4

Ubicación: REMBOLSOS, SIN NUMERO, COLONIA GRANJA POSTAL, MONTERREY, CÓDIGO POSTAL 64998

MONTERREY

Sección: 1422 Contigua 5

Ubicación: REMBOLSOS, SIN NUMERO, COLONIA GRANJA POSTAL, MONTERREY, CÓDIGO POSTAL 64998

MONTERREY

Sección: 1422 Contigua 6

Ubicación: REMBOLSOS, SIN NUMERO, COLONIA GRANJA POSTAL, MONTERREY, CÓDIGO POSTAL 64998

MONTERREY

Sección: 1422 Extraordinaria 1

Ubicación: AVENIDA A VALLE ALTO KILÓMETRO 1, CÓDIGO POSTAL 64980, MONTERREY NUEVO LEÓN

MONTERREY

Sección: 1422 Extraordinaria 1 Contigua 1

Ubicación: AVENIDA A VALLE ALTO KILÓMETRO 1, CÓDIGO POSTAL 64980, MONTERREY NUEVO LEÓN

MONTERREY

Sección: 1422 Extraordinaria 1 Contigua 2

Ubicación: AVENIDA A VALLE ALTO KILÓMETRO 1, CÓDIGO POSTAL 64980, MONTERREY NUEVO LEÓN

MONTERREY

Sección: 1422 Extraordinaria 1 Contigua 3

Ubicación: AVENIDA A VALLE ALTO KILÓMETRO 1, CÓDIGO POSTAL 64980, MONTERREY NUEVO LEÓN

MONTERREY

Sección: 1422 Extraordinaria 1 Contigua 4

Ubicación: AVENIDA A VALLE ALTO KILÓMETRO 1, CÓDIGO POSTAL 64980, MONTERREY NUEVO LEÓN

MONTERREY

Sección: 1422 Extraordinaria 1 Contigua 5

Ubicación: AVENIDA A VALLE ALTO KILÓMETRO 1, CÓDIGO POSTAL 64980, MONTERREY NUEVO LEÓN

MONTERREY

Sección: 1422 Extraordinaria 1 Contigua 6

Ubicación: AVENIDA A VALLE ALTO KILÓMETRO 1, CÓDIGO POSTAL 64980, MONTERREY NUEVO LEÓN

MONTERREY

Sección: 1422 Extraordinaria 1 Contigua 7

Ubicación: AVENIDA A VALLE ALTO KILÓMETRO 1, CÓDIGO POSTAL 64980, MONTERREY NUEVO LEÓN

MONTERREY

Sección: 1423 Básica

Ubicación: AVENIDA LA HACIENDA #1200, COLONIA FOMERREY 45, MONTERREY, CÓDIGO POSTAL 64988

MONTERREY

Sección: 1423 Contigua 1

Ubicación: AVENIDA LA HACIENDA #1200, COLONIA FOMERREY 45, MONTERREY, CÓDIGO POSTAL 64988

MONTERREY

Sección: 1423 Contigua 2
Ubicación: PASEO DEL SUR, # 1120, COLONIA FOMERREY 45, MONTERREY, CODIGO POSTAL 64988

MONTERREY

Sección: 1424 Básica
Ubicación: PASEO DE LA CIMA, # 1300, COLONIA FOMERREY 45, MONTERREY, CÓDIGO POSTAL 64988

MONTERREY

Sección: 1424 Contigua 1
Ubicación: PASEO DE LA CIMA, # 1300, COLONIA FOMERREY 45, MONTERREY, CÓDIGO POSTAL 64988

MONTERREY

Sección: 1424 Contigua 2
Ubicación: PASEO DE LA CIMA, # 1300, COLONIA FOMERREY 45, MONTERREY, CÓDIGO POSTAL 64988

MONTERREY

Sección: 1425 Básica
Ubicación: ÁLAMOS, # 1636, COLONIA NOGALES DE LA SIERRA, MONTERREY, CÓDIGO POSTAL 64988

MONTERREY

Sección: 1425 Contigua 1
Ubicación: ÁLAMOS, # 1636, COLONIA NOGALES DE LA SIERRA, MONTERREY, CÓDIGO POSTAL 64988

MONTERREY

Sección: 1425 Contigua 2
Ubicación: ÁLAMOS, # 1636, COLONIA NOGALES DE LA SIERRA, MONTERREY, CÓDIGO POSTAL 64988

MONTERREY

Sección: 1425 Contigua 3
Ubicación: NARANJOS, # 1640, COLONIA NOGALES DE LA SIERRA, MONTERREY, CODIGO POSTAL 64988

MONTERREY

Sección: 1425 Contigua 4
Ubicación: NARANJOS, # 1640, COLONIA NOGALES DE LA SIERRA, MONTERREY, CODIGO POSTAL 64988

MONTERREY

Sección: 1425 Contigua 5
Ubicación: ALAMO # 1613, COLONIA NOGALES DE LA SIERRA, MONTERREY, CODIGO POSTAL 64988

MONTERREY

Sección: 1425 Contigua 6
Ubicación: AHUEHUETES, # 1628, COLONIA NOGALES DE LA SIERRA, MONTERREY, CODIGO POSTAL 64988

MONTERREY

Sección: 1426 Básica
Ubicación: NISPEROS, # 1612, COLONIA NOGALES DE LA SIERRA, MONTERREY, CÓDIGO POSTAL 64988

MONTERREY

Sección: 1426 Contigua 1
Ubicación: NISPEROS, # 1612, COLONIA NOGALES DE LA SIERRA, MONTERREY, CÓDIGO POSTAL 64988

MONTERREY

Sección: 1426 Contigua 2
Ubicación: NISPEROS, # 1612, COLONIA NOGALES DE LA SIERRA, MONTERREY, CÓDIGO POSTAL 64988

MONTERREY

Sección: 1427 Básica
Ubicación: CANELOS, # 7400, COLONIA NOGALES DE LA SIERRA, MONTERREY, CÓDIGO POSTAL 64988

MONTERREY

Sección: 1427 Contigua 1
Ubicación: CANELOS, # 7400, COLONIA NOGALES DE LA SIERRA, MONTERREY, CÓDIGO POSTAL 64988

MONTERREY

Sección: 1427 Contigua 2
Ubicación: CANELOS, # 7400, COLONIA NOGALES DE LA SIERRA, MONTERREY, CÓDIGO POSTAL 64988

MONTERREY

Sección: 1428 Básica
Ubicación: CALLE SEGUNDA, # 5196, COLONIA NUEVA ESTANZUELA, MONTERREY, CÓDIGO POSTAL 64988

MONTERREY

Sección: 1428 Contigua 1
Ubicación: CALLE SEGUNDA, # 5196, COLONIA NUEVA ESTANZUELA, MONTERREY, CÓDIGO POSTAL 64988

MONTERREY

Sección: 1428 Contigua 2
Ubicación: CALLE SEGUNDA, # 5196, COLONIA NUEVA ESTANZUELA, MONTERREY, CÓDIGO POSTAL 64988

MONTERREY

Sección: 1428 Contigua 3
Ubicación: CALLE SEGUNDA, # 5196, COLONIA NUEVA ESTANZUELA, MONTERREY, CÓDIGO POSTAL 64988

MONTERREY

Sección: 1428 Contigua 4
Ubicación: CALLE SEGUNDA, # 5196, COLONIA NUEVA ESTANZUELA, MONTERREY, CÓDIGO POSTAL 64988

MONTERREY

Sección: 1428 Contigua 5
Ubicación: CALLE SEGUNDA, # 5196, COLONIA NUEVA ESTANZUELA, MONTERREY, CÓDIGO POSTAL 64988

MONTERREY

Sección: 1428 Contigua 6
Ubicación: CALLE SEGUNDA, # 5196, COLONIA NUEVA ESTANZUELA, MONTERREY, CÓDIGO POSTAL 64988

MONTERREY

Sección: 1429 Básica
Ubicación: CAMINO REAL, KILÓMETRO 265, SIN NÚMERO, COLONIA EL URO, MONTERREY, CÓDIGO POSTAL 64986

MONTERREY

Sección: 1429 Contigua 1
Ubicación: CAMINO REAL, KILÓMETRO 265, SIN NÚMERO, COLONIA EL URO, MONTERREY, CÓDIGO POSTAL 64986

MONTERREY

Sección: 1429 Contigua 2
Ubicación: CAMINO REAL, KILÓMETRO 265, SIN NÚMERO, COLONIA EL URO, MONTERREY, CÓDIGO POSTAL 64986

MONTERREY

Sección: 1429 Contigua 3

Ubicación: CAMINO REAL, KILÓMETRO 265, SIN NÚMERO, COLONIA EL URO, MONTERREY, CÓDIGO POSTAL 64986

MONTERREY

Sección: 1430 Básica

Ubicación: CARRETERA NACIONAL, KILOMETRO 263, LOS CRISTALES, MONTERREY, CÓDIGO POSTAL 64985

MONTERREY

Sección: 1431 Básica

Ubicación: CAMINO REAL, SIN NÚMERO, COLONIA LAS JARAS, MONTERREY, CÓDIGO POSTAL 64990

MONTERREY

Sección: 1431 Contigua 1

Ubicación: CAMINO REAL, SIN NÚMERO, COLONIA LAS JARAS, MONTERREY, CÓDIGO POSTAL 64990

MONTERREY

Sección: 1641 Básica

Ubicación: ZUAZUA, # 3701, COLONIA DEL NORTE, MONTERREY, CÓDIGO POSTAL 64500

MONTERREY

Sección: 1642 Básica

Ubicación: DIEGO DE MONTEMAYOR, SIN NÚMERO, COLONIA VIDRIERA, MONTERREY, CÓDIGO POSTAL 64500

MONTERREY

Sección: 1642 Contigua 1

Ubicación: DIEGO DE MONTEMAYOR, SIN NÚMERO, COLONIA VIDRIERA, MONTERREY, CÓDIGO POSTAL 64500

MONTERREY

Sección: 1650 Básica

Ubicación: JOSÉ MARÍA VIGIL, SIN NÚMERO, COLONIA DEL NORTE, MONTERREY, CÓDIGO POSTAL 64500

MONTERREY

Sección: 1651 Básica

Ubicación: VIDRIERA, 837 A ORIENTE, COLONIA VIDRIERA, MONTERREY, CÓDIGO POSTAL 64520

MONTERREY

Sección: 1651 Contigua 1

Ubicación: VIDRIERA SIN NUMERO COLONIA VIDRIERA MONTERREY CODIGO POSTAL 64520

MONTERREY

Sección: 1652 Básica

Ubicación: DIEGO DE MONTEMAYOR, # 3302 NORTE, COLONIA VIDRIERA, MONTERREY, CÓDIGO POSTAL 64520

MONTERREY

Sección: 1653 Básica

Ubicación: TERCERA DE RIFLEROS, # 401, COLONIA MARIANO ESCOBEDO, MONTERREY, CÓDIGO POSTAL 64510

MONTERREY

Sección: 1653 Contigua 1

Ubicación: TERCERA DE RIFLEROS, # 401, COLONIA MARIANO ESCOBEDO, MONTERREY, CÓDIGO POSTAL 64510

MONTERREY

Sección: 1654 Básica

Ubicación: PARÍS, SIN NÚMERO, COLONIA JUANA DE ARCO, MONTERREY, CÓDIGO POSTAL 64510

MONTERREY

Sección: 1655 Básica

Ubicación: AVENIDA RUIZ CORTÍNEZ, SIN NÚMERO, FRACCIONAMIENTO COYOACÁN, MONTERREY, CÓDIGO POSTAL 64510

MONTERREY

Sección: 1656 Básica

Ubicación: AVENIDA RUIZ CORTÍNEZ, # 3033, FRACCIONAMIENTO COYOACÁN, MONTERREY, CÓDIGO POSTAL 64510

MONTERREY

Sección: 1656 Contigua 1

Ubicación: AVENIDA RUIZ CORTÍNEZ, # 3033, FRACCIONAMIENTO COYOACÁN, MONTERREY, CÓDIGO POSTAL 64510

MONTERREY

Sección: 1657 Básica

Ubicación: PEDRO TUJERINA, SIN NUMERO, COLONIA INDUSTRIAS DEL VIDRIO, PRIMER SECTOR, MONTERREY, CÓDIGO POSTAL 64549

MONTERREY

Sección: 1657 Contigua 1

Ubicación: PEDRO TUJERINA, SIN NUMERO, COLONIA INDUSTRIAS DEL VIDRIO, PRIMER SECTOR, MONTERREY, CÓDIGO POSTAL 64549

MONTERREY

Sección: 1658 Básica

Ubicación: MORA, SIN NÚMERO, FRACCIONAMIENTO LAS FLORES, MONTERREY, CÓDIGO POSTAL 64530

MONTERREY

Sección: 1658 Contigua 1

Ubicación: MORA, SIN NÚMERO, FRACCIONAMIENTO LAS FLORES, MONTERREY, CÓDIGO POSTAL 64530

MONTERREY

Sección: 1659 Básica

Ubicación: GRANADA # 3110, COLONIA MODERNA, MONTERREY, CODIGO POSTAL 64530

MONTERREY

Sección: 1659 Contigua 1

Ubicación: GRANADA # 3110, COLONIA MODERNA, MONTERREY, CODIGO POSTAL 64530

MONTERREY

Sección: 1660 Básica

Ubicación: PRIVADA INDEPENDENCIA, # 3008, COLONIA MODERNA, MONTERREY, CODIGO POSTAL 64530

MONTERREY

Sección: 1660 Contigua 1

Ubicación: PRIVADA INDEPENDENCIA, # 3008, COLONIA MODERNA, MONTERREY, CODIGO POSTAL 64530

MONTERREY

Sección: 1661 Básica

Ubicación: VIOLETA, # 1558, COLONIA MODERNA, MONTERREY, CÓDIGO POSTAL 64530

MONTERREY

Sección: 1661 Contigua 1

Ubicación: VIOLETA, # 1558, COLONIA MODERNA, MONTERREY, CÓDIGO POSTAL 64530

MONTERREY

Sección: 1662 Básica
Ubicación: NARDO, # 2165, COLONIA MODERNA,
MONTERREY, CÓDIGO POSTAL 64530

MONTERREY

Sección: 1663 Básica
Ubicación: PALMA, # 2818, COLONIA MODERNA,
MONTERREY, CÓDIGO POSTAL 64530

MONTERREY

Sección: 1663 Contigua 1
Ubicación: PALMA, # 2818-A, COLONIA
MODERNA, MONTERREY, CODIGO POSTAL 64530

MONTERREY

Sección: 1664 Básica
Ubicación: NARDO # 2005, COLONIA MODERNA,
MONTERREY, CÓDIGO POSTAL 64530

MONTERREY

Sección: 1665 Básica
Ubicación: NARDO, # 906-B, COLONIA
CEMENTOS, MONTERREY, CODIGO POSTAL 64520

MONTERREY

Sección: 1666 Básica
Ubicación: SEGUNDA DE MAGNOLIA SIN
NÚMERO, COLONIA REFORMA, MONTERREY,
CÓDIGO POSTAL 64550

MONTERREY

Sección: 1667 Básica
Ubicación: SEGUNDA DE MAGNOLIA, SIN
NÚMERO, COLONIA REFORMA, MONTERREY,
CÓDIGO POSTAL 64550

MONTERREY

Sección: 1668 Básica
Ubicación: ÁLAMO SIN NÚMERO, COLONIA
MODERNA, MONTERREY, CÓDIGO POSTAL 64530

MONTERREY

Sección: 1669 Básica
Ubicación: PALMA # 1101, COLONIA MODERNA,
MONTERREY, CÓDIGO POSTAL 64530

MONTERREY

Sección: 1670 Básica
Ubicación: CLAVEL, # 603, COLONIA MODERNA,
MONTERREY, CODIGO POSTAL 64530

MONTERREY

Sección: 1671 Básica
Ubicación: LIBERTAD, # 2611, COLONIA
MODERNA, MONTERREY, CÓDIGO POSTAL 64530

MONTERREY

Sección: 1671 Contigua 1
Ubicación: LIBERTAD, # 2611, COLONIA
MODERNA, MONTERREY, CÓDIGO POSTAL 64530

MONTERREY

Sección: 1672 Básica
Ubicación: DURAZNO, # 2700, COLONIA
MODERNA, MONTERREY, CÓDIGO POSTAL 64530

MONTERREY

Sección: 1672 Contigua 1
Ubicación: DURAZNO, # 2700, COLONIA
MODERNA, MONTERREY, CÓDIGO POSTAL 64530

MONTERREY

Sección: 1673 Básica
Ubicación: PRIVADA CEREZO # 2401, COLONIA
MODERNA, MONTERREY, CÓDIGO POSTAL 64500

MONTERREY

Sección: 1673 Contigua 1
Ubicación: PRIVADA CEREZO # 2401, COLONIA
MODERNA, MONTERREY, CÓDIGO POSTAL 64500

MONTERREY

Sección: 1674 Básica
Ubicación: LIBERTAD, # 3422, COLONIA
MODERNA, MONTERREY, CÓDIGO POSTAL 64530

MONTERREY

Sección: 1674 Contigua 1
Ubicación: LIBERTAD, # 3422, COLONIA
MODERNA, MONTERREY, CÓDIGO POSTAL 64530

MONTERREY

Sección: 1675 Básica
Ubicación: MORA, # 2727 COLONIA MODERNA,
MONTERREY, CODIGO POSTAL 64530

MONTERREY

Sección: 1675 Contigua 1
Ubicación: MORA, # 2727 COLONIA MODERNA,
MONTERREY, CODIGO POSTAL 64530

MONTERREY

Sección: 1676 Básica
Ubicación: OLIVO, SIN NÚMERO, COLONIA
JARDINES DE LA MODERNA, MONTERREY, CÓDIGO
POSTAL 64530

MONTERREY

Sección: 1676 Contigua 1
Ubicación: OLIVO, SIN NÚMERO, COLONIA
JARDINES DE LA MODERNA, MONTERREY, CÓDIGO
POSTAL 64530

MONTERREY

Sección: 1677 Básica
Ubicación: MAGNOLIA, # 2402, COLONIA
REFORMA, MONTERREY, CÓDIGO POSTAL 64550

MONTERREY

Sección: 1678 Básica
Ubicación: ALAMO # 2315, COLONIA MODERNA,
MONTERREY, CÓDIGO POSTAL 64530

MONTERREY

Sección: 1679 Básica
Ubicación: MACLOVIO HERRERA, # 2901,
COLONIA ARGENTINA, MONTERREY, CÓDIGO POSTAL
64550

MONTERREY

Sección: 1679 Contigua 1
Ubicación: MACLOVIO HERRERA, # 2901,
COLONIA ARGENTINA, MONTERREY, CÓDIGO POSTAL
64550

MONTERREY

Sección: 1680 Básica
Ubicación: FRANCISCO BELTRAN, # 3017,
COLONIA ARGENTINA, MONTERREY, CÓDIGO POSTAL
64550

MONTERREY

Sección: 1680 Contigua 1
Ubicación: FRANCISCO BELTRAN, # 3017,
COLONIA ARGENTINA, MONTERREY, CÓDIGO POSTAL
64550

MONTERREY

Sección: 1681 Básica
Ubicación: CUARTA PRIVADA, # 3301, COLONIA
NUEVA MADERO, MONTERREY, CÓDIGO POSTAL
64560

MONTERREY

Sección: 1681 Contigua 1
Ubicación: MACLOVIO HERRERA 3316 COLONIA
NUEVA MADERO MONTERREY CODIGO POSTAL
64560

MONTERREY

Sección: 1682 Básica
Ubicación: FRANCISCO BELTRÁN, # 3402,
COLONIA NUEVA MADERO, MONTERREY, CÓDIGO
POSTAL 64530

MONTERREY

Sección: 1682 Contigua 1
Ubicación: FRANCISCO BELTRÁN, # 3402,
COLONIA NUEVA MADERO, MONTERREY, CÓDIGO
POSTAL 64530

MONTERREY

Sección: 1683 Básica
Ubicación: HELEODORO PÉREZ, # 3540, COLONIA
VENUSTIANO CARRANZA, MONTERREY, CÓDIGO
POSTAL 64560

MONTERREY

Sección: 1684 Básica
Ubicación: FRANCISCO MURGUÍA, #2173,
COLONIA VENUSTIANO CARRANZA, MONTERREY,
CÓDIGO POSTAL 64560

MONTERREY

Sección: 1685 Básica
Ubicación: MACLOVIO HERRERA, SIN NÚMERO,
COLONIA CARRANZA, MONTERREY, CÓDIGO POSTAL
64560

MONTERREY

Sección: 1685 Contigua 1
Ubicación: MACLOVIO HERRERA, SIN NÚMERO,
COLONIA CARRANZA, MONTERREY, CÓDIGO POSTAL
64560

MONTERREY

Sección: 1686 Básica
Ubicación: FLORENCIA, SIN NÚMERO, COLONIA
SANTA FÉ, MONTERREY, CÓDIGO POSTAL 64590

MONTERREY

Sección: 1686 Contigua 1
Ubicación: FLORENCIA, SIN NÚMERO, COLONIA
SANTA FÉ, MONTERREY, CÓDIGO POSTAL 64590

MONTERREY

Sección: 1686 Contigua 2
Ubicación: FLORENCIA, SIN NÚMERO, COLONIA
SANTA FÉ, MONTERREY, CÓDIGO POSTAL 64590

MONTERREY

Sección: 1687 Básica
Ubicación: SAN ÁNGEL, SIN NÚMERO, COLONIA
CHURUBUSCO, MONTERREY, CÓDIGO POSTAL 64590

MONTERREY

Sección: 1687 Contigua 1
Ubicación: SAN ÁNGEL, SIN NÚMERO, COLONIA
CHURUBUSCO, MONTERREY, CÓDIGO POSTAL 64590

MONTERREY

Sección: 1687 Contigua 2
Ubicación: SAN ÁNGEL, SIN NÚMERO, COLONIA
CHURUBUSCO, MONTERREY, CÓDIGO POSTAL 64590

MONTERREY

Sección: 1688 Básica
Ubicación: LUÍS G. URBINA #4001, COLONIA
FRANCISCO I. MADERO, MONTERREY, CÓDIGO
POSTAL 64560

MONTERREY

Sección: 1689 Básica
Ubicación: FRANCISCO MURGUÍA, # 1714,
COLONIA FRANCISCO I. MADERO, MONTERREY,
CÓDIGO POSTAL 64560

MONTERREY

Sección: 1690 Básica
Ubicación: RAFAEL NÁJERA, # 1700, COLONIA
FRANCISCO I. MADERO, MONTERREY, CÓDIGO
POSTAL 64560

MONTERREY

Sección: 1690 Contigua 1
Ubicación: RAFAEL NÁJERA, # 1700, COLONIA
FRANCISCO I. MADERO, MONTERREY, CÓDIGO
POSTAL 64560

MONTERREY

Sección: 1691 Básica
Ubicación: LUIS G. URBINA, # 3340, COLONIA
FRANCISCO I. MADERO, MONTERREY, CÓDIGO
POSTAL 64560

MONTERREY

Sección: 1691 Contigua 1
Ubicación: LUIS G. URBINA, # 3340, COLONIA
FRANCISCO I. MADERO, MONTERREY, CÓDIGO
POSTAL 64560

MONTERREY

Sección: 1692 Básica
Ubicación: ILDEFONSO VAZQUEZ, # 1818,
COLONIA FABRILES, MONTERREY, CÓDIGO POSTAL
64550

MONTERREY

Sección: 1693 Básica
Ubicación: PABLO A. DE LA GARZA, SIN NÚMERO,
COLONIA FABRILES, MONTERREY, CÓDIGO POSTAL
64550

MONTERREY

Sección: 1694 Básica
Ubicación: JOSÉ SANTOS CHOCANO, # 1525,
COLONIA FABRILES, MONTERREY, CÓDIGO POSTAL
64550

MONTERREY

Sección: 1695 Básica
Ubicación: CONSTITUYENTES DEL 57, # 3087,
COLONIA FRANCISCO I. MADERO, MONTERREY,
CÓDIGO POSTAL 64560

MONTERREY

Sección: 1696 Básica
Ubicación: 20 DE OCTUBRE, # 1425 NORTE,
COLONIA NUEVA MADERO, MONTERREY, CÓDIGO
POSTAL 64580

MONTERREY

Sección: 1697 Básica
Ubicación: PLAN DE GUADALUPE, # 1004,
COLONIA FIERRO, MONTERREY, CÓDIGO POSTAL
64590

MONTERREY

Sección: 1697 Contigua 1

Ubicación: PLAN DE GUADALUPE, # 1004, COLONIA FIERRO, MONTERREY, CÓDIGO POSTAL 64590

MONTERREY

Sección: 1698 Básica

Ubicación: PRISCILIANO ELIZONDO, # 1104, COLONIA ACERO, MONTERREY, CÓDIGO POSTAL 64580

MONTERREY

Sección: 1699 Básica

Ubicación: FABRILES, # 1238 A, COLONIA PABLO A DE LA GARZA, MONTERREY, CÓDIGO POSTAL 64580

MONTERREY

Sección: 2724 Básica

Ubicación: CALLE 2A. PRIVADA JIMÉNEZ, NÚMERO 120, COLONIA ESMERALDA, CÓDIGO POSTAL 67140, MONTERREY, NUEVO LEÓN

MONTERREY

Sección: 2725 Básica

Ubicación: CALLE TAPACHULA, NÚMERO 417, COLONIA PARAÍSO, CÓDIGO POSTAL 67140, MONTERREY, NUEVO LEÓN

MONTERREY

Sección: 2726 Básica

Ubicación: CALLE VALLE DE GUADALUPE, NÚMERO 924, FRACCIONAMIENTO VALLE DE CHAPULTEPEC, CÓDIGO POSTAL 67140, MONTERREY, NUEVO LEÓN

PARÁS

Sección: 1700 Básica

Ubicación: CALLE ZARAGOZA, SIN NÚMERO, ZONA CENTRO, PARÁS, CÓDIGO POSTAL 65450

PARÁS

Sección: 1701 Básica

Ubicación: CALLE GUERRERO, SIN NÚMERO, ZONA CENTRO, PARÁS, NUEVO LEÓN, CÓDIGO POSTAL 65450

PARÁS

Sección: 1701 Contigua 1

Ubicación: CALLE GUERRERO, SIN NÚMERO, ZONA CENTRO, PARÁS, NUEVO LEÓN, CÓDIGO POSTAL 65450

PARÁS

Sección: 1702 Básica

Ubicación: CONGREGACIÓN EL TANQUE, SIN NÚMERO, CONGREGACIÓN EL TANQUE, PARÁS, CÓDIGO POSTAL 65450

PESQUERÍA

Sección: 2711 Básica

Ubicación: CALLE SIN NOMBRE, SIN NUMERO, COLONIA EL CANTORAL, CÓDIGO POSTAL 66673, PESQUERÍA, NUEVO LEÓN

PESQUERÍA

Sección: 2711 Contigua 1

Ubicación: CALLE SIN NOMBRE, SIN NUMERO, COLONIA EL CANTORAL, CÓDIGO POSTAL 66673, PESQUERÍA, NUEVO LEÓN

PESQUERÍA

Sección: 2711 Contigua 2

Ubicación: CALLE SIN NOMBRE, SIN NUMERO, COLONIA EL CANTORAL, CÓDIGO POSTAL 66673, PESQUERÍA, NUEVO LEÓN

PESQUERÍA

Sección: 2711 Contigua 3

Ubicación: CALLE SIN NOMBRE, SIN NUMERO, COLONIA EL CANTORAL, CÓDIGO POSTAL 66673, PESQUERÍA, NUEVO LEÓN

PESQUERÍA

Sección: 2712 Básica

Ubicación: TRENTO SIN NÚMERO, COLONIA LOMAS DE SAN MARTIN, CÓDIGO POSTAL 66650, PESQUERÍA, NUEVO LEÓN

PESQUERÍA

Sección: 2712 Contigua 1

Ubicación: TRENTO SIN NÚMERO, COLONIA LOMAS DE SAN MARTIN, CÓDIGO POSTAL 66650, PESQUERÍA, NUEVO LEÓN

PESQUERÍA

Sección: 2712 Contigua 2

Ubicación: TRENTO SIN NÚMERO, COLONIA LOMAS DE SAN MARTIN, CÓDIGO POSTAL 66650, PESQUERÍA, NUEVO LEÓN

PESQUERÍA

Sección: 2713 Básica

Ubicación: ROMA SIN NÚMERO, COLONIA LOMAS DE SAN MARTÍN, CÓDIGO POSTAL 66650, PESQUERÍA, NUEVO LEÓN

PESQUERÍA

Sección: 2713 Contigua 1

Ubicación: ROMA SIN NÚMERO, COLONIA LOMAS DE SAN MARTÍN, CÓDIGO POSTAL 66650, PESQUERÍA, NUEVO LEÓN

PESQUERÍA

Sección: 2713 Contigua 2

Ubicación: ROMA SIN NÚMERO, COLONIA LOMAS DE SAN MARTÍN, CÓDIGO POSTAL 66650, PESQUERÍA, NUEVO LEÓN

PESQUERÍA

Sección: 2714 Básica

Ubicación: BENEMENTO SIN NÚMERO, COLONIA LOMAS DE SAN MARTIN, CÓDIGO POSTAL 66650, PESQUERÍA NUEVO LEÓN

PESQUERÍA

Sección: 2714 Contigua 1

Ubicación: BENEMENTO SIN NÚMERO, COLONIA LOMAS DE SAN MARTIN, CÓDIGO POSTAL 66650, PESQUERÍA NUEVO LEÓN

PESQUERÍA

Sección: 2715 Básica

Ubicación: CALLE SAN JAVIER, SIN NÚMERO, FRACCIONAMIENTO PASEO SAN JAVIER, CÓDIGO POSTAL 66650, PESQUERÍA, NUEVO LEÓN

PESQUERÍA

Sección: 2715 Contigua 1

Ubicación: CALLE SAN JAVIER, SIN NÚMERO, FRACCIONAMIENTO PASEO SAN JAVIER, CÓDIGO POSTAL 66650, PESQUERÍA, NUEVO LEÓN

PESQUERÍA

Sección: 2715 Contigua 2

Ubicación: CALLE SAN JAVIER, SIN NÚMERO, FRACCIONAMIENTO PASEO SAN JAVIER, CÓDIGO POSTAL 66650, PESQUERÍA, NUEVO LEÓN

PESQUERÍA

Sección: 1703 Básica

Ubicación: CALLE GUERRERO, NÚMERO 213 ORIENTE, ZONA CENTRO, CÓDIGO POSTAL 66650, PESQUERÍA, NUEVO LEÓN

PESQUERÍA

Sección: 1703 Contigua 1

Ubicación: CALLE GUERRERO, NÚMERO 213 ORIENTE, ZONA CENTRO, CÓDIGO POSTAL 66650, PESQUERÍA, NUEVO LEÓN

PESQUERÍA

Sección: 1703 Contigua 2
Ubicación: CALLE GUERRERO, NÚMERO 213
ORIENTE, ZONA CENTRO, CÓDIGO POSTAL 66650,
PESQUERÍA, NUEVO LEÓN

PESQUERÍA

Sección: 1703 Contigua 3
Ubicación: CALLE GUERRERO, NÚMERO 213
ORIENTE, ZONA CENTRO, CÓDIGO POSTAL 66650,
PESQUERÍA, NUEVO LEÓN

PESQUERÍA

Sección: 1703 Contigua 4
Ubicación: CALLE GUERRERO, NÚMERO 213
ORIENTE, ZONA CENTRO, CÓDIGO POSTAL 66650,
PESQUERÍA, NUEVO LEÓN

PESQUERÍA

Sección: 1704 Básica
Ubicación: CARRETERA A LA FLOREÑA
KILOMETRO DOS, SIN NÚMERO, LOCALIDAD LA
ARENA, CÓDIGO POSTAL 66650, PESQUERÍA, NUEVO
LEÓN

PESQUERÍA

Sección: 1704 Contigua 1
Ubicación: CARRETERA A LA FLOREÑA
KILOMETRO DOS, SIN NÚMERO, LOCALIDAD LA
ARENA, CÓDIGO POSTAL 66650, PESQUERÍA, NUEVO
LEÓN

PESQUERÍA

Sección: 1705 Básica
Ubicación: CALLE PORFIRIO DÍAZ, NÚMERO 316
SUR, ZONA CENTRO, CÓDIGO POSTAL 66650,
PESQUERÍA, NUEVO LEÓN

PESQUERÍA

Sección: 1705 Contigua 1
Ubicación: CALLE PORFIRIO DÍAZ, NÚMERO 316
SUR, ZONA CENTRO, CÓDIGO POSTAL 66650,
PESQUERÍA, NUEVO LEÓN

PESQUERÍA

Sección: 1705 Contigua 2
Ubicación: CALLE PORFIRIO DÍAZ, NÚMERO 316
SUR, ZONA CENTRO, CÓDIGO POSTAL 66650,
PESQUERÍA, NUEVO LEÓN

PESQUERÍA

Sección: 1705 Contigua 3
Ubicación: CALLE PORFIRIO DÍAZ, NÚMERO 316
SUR, ZONA CENTRO, CÓDIGO POSTAL 66650,
PESQUERÍA, NUEVO LEÓN

PESQUERÍA

Sección: 1706 Básica
Ubicación: CALLE ABASOLO, SIN NÚMERO,
FRACCIONAMIENTO COLINAS DEL AEROPUERTO,
CÓDIGO POSTAL 66650, PESQUERÍA, NUEVO LEÓN

PESQUERÍA

Sección: 1706 Contigua 1
Ubicación: CALLE ABASOLO, SIN NÚMERO,
FRACCIONAMIENTO COLINAS DEL AEROPUERTO,
CÓDIGO POSTAL 66650, PESQUERÍA, NUEVO LEÓN

PESQUERÍA

Sección: 1706 Contigua 2
Ubicación: CALLE ABASOLO, SIN NÚMERO,
FRACCIONAMIENTO COLINAS DEL AEROPUERTO,
CÓDIGO POSTAL 66650, PESQUERÍA, NUEVO LEÓN

PESQUERÍA

Sección: 1706 Contigua 3
Ubicación: CALLE ABASOLO, SIN NÚMERO,
FRACCIONAMIENTO COLINAS DEL AEROPUERTO,
CÓDIGO POSTAL 66650, PESQUERÍA, NUEVO LEÓN

PESQUERÍA

Sección: 1706 Contigua 4
Ubicación: CALLE ABASOLO, SIN NÚMERO,
FRACCIONAMIENTO COLINAS DEL AEROPUERTO,
CÓDIGO POSTAL 66650, PESQUERÍA, NUEVO LEÓN

PESQUERÍA

Sección: 1706 Contigua 5
Ubicación: CALLE ABASOLO, SIN NÚMERO,
FRACCIONAMIENTO COLINAS DEL AEROPUERTO,
CÓDIGO POSTAL 66650, PESQUERÍA, NUEVO LEÓN

PESQUERÍA

Sección: 1706 Contigua 6
Ubicación: CALLE ABASOLO, SIN NÚMERO,
FRACCIONAMIENTO COLINAS DEL AEROPUERTO,
CÓDIGO POSTAL 66650, PESQUERÍA, NUEVO LEÓN

PESQUERÍA

Sección: 1706 Contigua 7
Ubicación: CALLE ABASOLO, SIN NÚMERO,
FRACCIONAMIENTO COLINAS DEL AEROPUERTO,
CÓDIGO POSTAL 66650, PESQUERÍA, NUEVO LEÓN

PESQUERÍA

Sección: 1706 Contigua 8
Ubicación: CALLE ABASOLO, SIN NÚMERO,
FRACCIONAMIENTO COLINAS DEL AEROPUERTO,
CÓDIGO POSTAL 66650, PESQUERÍA, NUEVO LEÓN

PESQUERÍA

Sección: 1706 Contigua 9
Ubicación: CALLE ABASOLO, SIN NÚMERO,
FRACCIONAMIENTO COLINAS DEL AEROPUERTO,
CÓDIGO POSTAL 66650, PESQUERÍA, NUEVO LEÓN

PESQUERÍA

Sección: 1706 Contigua 10
Ubicación: CALLE ABASOLO, SIN NÚMERO,
FRACCIONAMIENTO COLINAS DEL AEROPUERTO,
CÓDIGO POSTAL 66650, PESQUERÍA, NUEVO LEÓN

PESQUERÍA

Sección: 1706 Contigua 11
Ubicación: CALLE ABASOLO, SIN NÚMERO,
FRACCIONAMIENTO COLINAS DEL AEROPUERTO,
CÓDIGO POSTAL 66650, PESQUERÍA, NUEVO LEÓN

PESQUERÍA

Sección: 1706 Contigua 12
Ubicación: CALLE ABASOLO, SIN NÚMERO,
FRACCIONAMIENTO COLINAS DEL AEROPUERTO,
CÓDIGO POSTAL 66650, PESQUERÍA, NUEVO LEÓN

PESQUERÍA

Sección: 1706 Contigua 13
Ubicación: CALLE ABASOLO, SIN NÚMERO,
FRACCIONAMIENTO COLINAS DEL AEROPUERTO,
CÓDIGO POSTAL 66650, PESQUERÍA, NUEVO LEÓN

PESQUERÍA

Sección: 1706 Contigua 14
Ubicación: CALLE ABASOLO, SIN NÚMERO,
FRACCIONAMIENTO COLINAS DEL AEROPUERTO,
CÓDIGO POSTAL 66650, PESQUERÍA, NUEVO LEÓN

PESQUERÍA

Sección: 1706 Contigua 15
Ubicación: CALLE ABASOLO, SIN NÚMERO,
FRACCIONAMIENTO COLINAS DEL AEROPUERTO,
CÓDIGO POSTAL 66650, PESQUERÍA, NUEVO LEÓN

PESQUERÍA

Sección: 1706 Contigua 16
Ubicación: CALLE ABASOLO, SIN NÚMERO,
FRACCIONAMIENTO COLINAS DEL AEROPUERTO,
CÓDIGO POSTAL 66650, PESQUERÍA, NUEVO LEÓN

PESQUERÍA

Sección: 1706 Contigua 17
Ubicación: CALLE ABASOLO, SIN NÚMERO,
FRACCIONAMIENTO COLINAS DEL AEROPUERTO,
CÓDIGO POSTAL 66650, PESQUERÍA, NUEVO LEÓN

PESQUERÍA

Sección: 1706 Extraordinaria 1
Ubicación: CALLE REFORMA, SIN NÚMERO, CONGREGACIÓN ZACATECAS, EL CALVARIO, EL RODEO, CÓDIGO POSTAL 66650, PESQUERÍA, NUEVO LEÓN

PESQUERÍA

Sección: 1706 Extraordinaria 2
Ubicación: CALLE LA ESCONDIDA, SIN NÚMERO, FRACCIONAMIENTO LAS HACIENDAS, CÓDIGO POSTAL 66650, PESQUERÍA, NUEVO LEÓN

PESQUERÍA

Sección: 1706 Extraordinaria 2 Contigua 1
Ubicación: CALLE LA ESCONDIDA, SIN NÚMERO, FRACCIONAMIENTO LAS HACIENDAS, CÓDIGO POSTAL 66650, PESQUERÍA, NUEVO LEÓN

PESQUERÍA

Sección: 1706 Extraordinaria 2 Contigua 2
Ubicación: CALLE LA ESCONDIDA, SIN NÚMERO, FRACCIONAMIENTO LAS HACIENDAS, CÓDIGO POSTAL 66650, PESQUERÍA, NUEVO LEÓN

PESQUERÍA

Sección: 1707 Básica
Ubicación: CALLE SANTA KARLA, SIN NÚMERO, FRACCIONAMIENTO COLINAS DE SANTA ENGRACIA, CÓDIGO POSTAL 66650, PESQUERÍA, NUEVO LEÓN

PESQUERÍA

Sección: 1707 Contigua 1
Ubicación: CALLE SANTA KARLA, SIN NÚMERO, FRACCIONAMIENTO COLINAS DE SANTA ENGRACIA, CÓDIGO POSTAL 66650, PESQUERÍA, NUEVO LEÓN

PESQUERÍA

Sección: 1707 Contigua 2
Ubicación: CALLE SANTA KARLA, SIN NÚMERO, FRACCIONAMIENTO COLINAS DE SANTA ENGRACIA, CÓDIGO POSTAL 66650, PESQUERÍA, NUEVO LEÓN

PESQUERÍA

Sección: 1707 Contigua 3
Ubicación: CALLE SANTA KARLA, SIN NÚMERO, FRACCIONAMIENTO COLINAS DE SANTA ENGRACIA, CÓDIGO POSTAL 66650, PESQUERÍA, NUEVO LEÓN

PESQUERÍA

Sección: 1707 Contigua 4
Ubicación: CALLE SANTA KARLA, SIN NÚMERO, FRACCIONAMIENTO COLINAS DE SANTA ENGRACIA, CÓDIGO POSTAL 66650, PESQUERÍA, NUEVO LEÓN

PESQUERÍA

Sección: 1708 Básica
Ubicación: AVENIDA SAN FERNANDO, SIN NÚMERO, FRACCIONAMIENTO, VALLE DE SANTA MARÍA, CÓDIGO POSTAL 66650, PESQUERÍA, NUEVO LEÓN

PESQUERÍA

Sección: 1708 Contigua 1
Ubicación: AVENIDA SAN FERNANDO, SIN NÚMERO, FRACCIONAMIENTO, VALLE DE SANTA MARÍA, CÓDIGO POSTAL 66650, PESQUERÍA, NUEVO LEÓN

PESQUERÍA

Sección: 1708 Contigua 2
Ubicación: AVENIDA SAN FERNANDO, SIN NÚMERO, FRACCIONAMIENTO, VALLE DE SANTA MARÍA, CÓDIGO POSTAL 66650, PESQUERÍA, NUEVO LEÓN

PESQUERÍA

Sección: 1708 Contigua 3
Ubicación: AVENIDA SAN FERNANDO, SIN NÚMERO, FRACCIONAMIENTO, VALLE DE SANTA MARÍA, CÓDIGO POSTAL 66650, PESQUERÍA, NUEVO LEÓN

PESQUERÍA

Sección: 1708 Contigua 4
Ubicación: AVENIDA SAN FERNANDO, SIN NÚMERO, FRACCIONAMIENTO, VALLE DE SANTA MARÍA, CÓDIGO POSTAL 66650, PESQUERÍA, NUEVO LEÓN

PESQUERÍA

Sección: 1708 Contigua 5
Ubicación: AVENIDA SAN FERNANDO, SIN NÚMERO, FRACCIONAMIENTO, VALLE DE SANTA MARÍA, CÓDIGO POSTAL 66650, PESQUERÍA, NUEVO LEÓN

PESQUERÍA

Sección: 1708 Contigua 6
Ubicación: AVENIDA SAN FERNANDO, SIN NÚMERO, FRACCIONAMIENTO, VALLE DE SANTA MARÍA, CÓDIGO POSTAL 66650, PESQUERÍA, NUEVO LEÓN

PESQUERÍA

Sección: 1708 Contigua 7
Ubicación: AVENIDA SAN FERNANDO, SIN NÚMERO, FRACCIONAMIENTO, VALLE DE SANTA MARÍA, CÓDIGO POSTAL 66650, PESQUERÍA, NUEVO LEÓN

PESQUERÍA

Sección: 1708 Contigua 8
Ubicación: AVENIDA SAN FERNANDO, SIN NÚMERO, FRACCIONAMIENTO VALLE DE SANTA MARÍA, CÓDIGO POSTAL 66670, PESQUERÍA, NUEVO LEÓN

PESQUERÍA

Sección: 1708 Contigua 9
Ubicación: AVENIDA SAN FERNANDO, SIN NÚMERO, FRACCIONAMIENTO VALLE DE SANTA MARÍA, CÓDIGO POSTAL 66670, PESQUERÍA, NUEVO LEÓN

PESQUERÍA

Sección: 1708 Contigua 10
Ubicación: AVENIDA SAN FERNANDO, SIN NÚMERO, FRACCIONAMIENTO VALLE DE SANTA MARÍA, CÓDIGO POSTAL 66670, PESQUERÍA, NUEVO LEÓN

PESQUERÍA

Sección: 1708 Contigua 11
Ubicación: AVENIDA SAN FERNANDO, SIN NÚMERO, FRACCIONAMIENTO VALLE DE SANTA MARÍA, CÓDIGO POSTAL 66670, PESQUERÍA, NUEVO LEÓN

PESQUERÍA

Sección: 1708 Contigua 12
Ubicación: AVENIDA SAN FERNANDO, SIN NÚMERO, FRACCIONAMIENTO VALLE DE SANTA MARÍA, C.P. 66670, PESQUERÍA, NUEVO LEÓN

PESQUERÍA

Sección: 1708 Contigua 13
Ubicación: AVENIDA SAN FERNANDO, SIN NÚMERO, FRACCIONAMIENTO VALLE DE SANTA MARÍA, C.P. 66670, PESQUERÍA, NUEVO LEÓN

PESQUERÍA

Sección: 1708 Contigua 14
Ubicación: AVENIDA SAN FERNANDO, SIN NÚMERO, FRACCIONAMIENTO VALLE DE SANTA MARÍA, C.P. 66670, PESQUERÍA, NUEVO LEÓN

PESQUERÍA

Sección: 1708 Contigua 15
Ubicación: AVENIDA SAN FERNANDO, SIN NÚMERO, FRACCIONAMIENTO VALLE DE SANTA MARÍA, CÓDIGO POSTAL 66670, PESQUERÍA, NUEVO LEÓN

PESQUERÍA

Sección: 1708 Extraordinaria 1
Ubicación: CALLE SERAFÍN PEÑA, NÚMERO 302, HACIENDA DULCES NOMBRES, CÓDIGO POSTAL 66650, PESQUERÍA, NUEVO LEÓN

PESQUERÍA

Sección: 1708 Extraordinaria 1 Contigua 1
Ubicación: CALLE SERAFÍN PEÑA, NÚMERO 302, HACIENDA DULCES NOMBRES, CÓDIGO POSTAL 66650, PESQUERÍA, NUEVO LEÓN

PESQUERÍA

Sección: 1709 Básica

Ubicación: CALLE LUCIO BLANCO, SIN NÚMERO, EJIDO FRANCISCO VILLA, CÓDIGO POSTAL 66650, PESQUERÍA, NUEVO LEÓN

PESQUERÍA

Sección: 1710 Básica

Ubicación: ANTIGUO CAMINO REAL MATAMOROS, KILÓMETRO 25, SANTA MARÍA LA FLOREÑA, CÓDIGO POSTAL 66650, PESQUERÍA, NUEVO LEÓN

PESQUERÍA

Sección: 1710 Contigua 1

Ubicación: ANTIGUO CAMINO REAL MATAMOROS, KILÓMETRO 25, SANTA MARÍA LA FLOREÑA, CÓDIGO POSTAL 66650, PESQUERÍA, NUEVO LEÓN

PESQUERÍA

Sección: 1711 Básica

Ubicación: CARRETERA A LA FLOREÑA, KILÓMETRO 36, EJIDO SANTA MARÍA, CÓDIGO POSTAL 66650, PESQUERÍA, NUEVO LEÓN

RAYONES

Sección: 1724 Básica

Ubicación: CALLE ALLENDE, SIN NÚMERO, COLONIA CENTRO, CÓDIGO POSTAL 67650, RAYONES, NUEVO LEÓN

RAYONES

Sección: 1724 Contigua 1

Ubicación: CALLE ALLENDE, SIN NÚMERO, COLONIA CENTRO, CÓDIGO POSTAL 67650, RAYONES, NUEVO LEÓN

RAYONES

Sección: 1725 Básica

Ubicación: DOMICILIO CONOCIDO, SIN NÚMERO, EJIDO PABLO L SIDAR, CASILLAS, CÓDIGO POSTAL 67650, RAYONES, NUEVO LEÓN

RAYONES

Sección: 1725 Contigua 1

Ubicación: DOMICILIO CONOCIDO, SIN NÚMERO, EJIDO PABLO L SIDAR, CASILLAS, CÓDIGO POSTAL 67650, RAYONES, NUEVO LEÓN

RAYONES

Sección: 1726 Básica

Ubicación: DOMICILIO CONOCIDO, SIN NÚMERO, EJIDO EMILIO CARRANZA, CÓDIGO POSTAL 67650, RAYONES, NUEVO LEÓN

RAYONES

Sección: 1727 Básica

Ubicación: DOMICILIO CONOCIDO, SIN NÚMERO, EJIDO JOSÉ MARÍA MORELOS, CÓDIGO POSTAL 67670, RAYONES, NUEVO LEÓN

RAYONES

Sección: 1728 Básica

Ubicación: DOMICILIO CONOCIDO, SIN NÚMERO, EJIDO EL GOCHE, CÓDIGO POSTAL 67650, RAYONES, NUEVO LEÓN

SABINAS HIDALGO

Sección: 1730 Básica

Ubicación: CALLE ABASOLO, SIN NÚMERO, FRACCIONAMIENTO VALLE DEL SOL, SABINAS HIDALGO, CÓDIGO POSTAL 65230

SABINAS HIDALGO

Sección: 1730 Contigua 1

Ubicación: CALLE ABASOLO, SIN NÚMERO, FRACCIONAMIENTO VALLE DEL SOL, SABINAS HIDALGO, CÓDIGO POSTAL 65230

SABINAS HIDALGO

Sección: 1730 Contigua 2

Ubicación: CALLE ABASOLO, SIN NÚMERO, FRACCIONAMIENTO VALLE DEL SOL, SABINAS HIDALGO, CÓDIGO POSTAL 65230

SABINAS HIDALGO

Sección: 1731 Básica

Ubicación: CALLE ABASOLO, NÚMERO 515, ZONA CENTRO, SABINAS HIDALGO, CÓDIGO POSTAL 65210

SABINAS HIDALGO

Sección: 1731 Contigua 1

Ubicación: CALLE ABASOLO, NÚMERO 515, ZONA CENTRO, SABINAS HIDALGO, CÓDIGO POSTAL 65210

SABINAS HIDALGO

Sección: 1732 Básica

Ubicación: CALLE BERNARDO REYES, NÚMERO 330 ORIENTE, ZONA CENTRO, SABINAS HIDALGO, CÓDIGO POSTAL 65210

SABINAS HIDALGO

Sección: 1732 Contigua 1

Ubicación: CALLE BERNARDO REYES, NÚMERO 330 ORIENTE, ZONA CENTRO, SABINAS HIDALGO, CÓDIGO POSTAL 65210

SABINAS HIDALGO

Sección: 1732 Contigua 2

Ubicación: CALLE BERNARDO REYES, NÚMERO 330 ORIENTE, ZONA CENTRO, SABINAS HIDALGO, CÓDIGO POSTAL 65210

SABINAS HIDALGO

Sección: 1733 Básica

Ubicación: CALLE NARANJO, NÚMERO 605 NORTE, COLONIA PABLO DE LOS SANTOS, SABINAS HIDALGO, CÓDIGO POSTAL 65210

SABINAS HIDALGO

Sección: 1733 Contigua 1

Ubicación: CALLE NARANJO, NÚMERO 605 NORTE, COLONIA PABLO DE LOS SANTOS, SABINAS HIDALGO, CÓDIGO POSTAL 65210

SABINAS HIDALGO

Sección: 1734 Básica

Ubicación: CALLE REFORMA, NÚMERO 705, COLONIA PABLO DE LOS SANTOS, SABINAS HIDALGO, CÓDIGO POSTAL 65210

SABINAS HIDALGO

Sección: 1734 Contigua 1

Ubicación: CALLE REFORMA, NÚMERO 705, COLONIA PABLO DE LOS SANTOS, SABINAS HIDALGO, CÓDIGO POSTAL 65210

SABINAS HIDALGO

Sección: 1734 Contigua 2

Ubicación: CALLE REFORMA, NÚMERO 705, COLONIA PABLO DE LOS SANTOS, SABINAS HIDALGO, CÓDIGO POSTAL 65210

SABINAS HIDALGO

Sección: 1735 Básica

Ubicación: CALLE DEGOLLADO, NÚMERO 225, ZONA CENTRO, SABINAS HIDALGO, CÓDIGO POSTAL 65200

SABINAS HIDALGO

Sección: 1736 Básica

Ubicación: CALLE ITURBIDE, NÚMERO 209, ZONA CENTRO, SABINAS HIDALGO, CÓDIGO POSTAL 65200

SABINAS HIDALGO

Sección: 1737 Básica

Ubicación: CALLE MIER Y TERÁN, NÚMERO 500 PONIENTE, COLONIA BARRIO SONORA, SABINAS HIDALGO, CÓDIGO POSTAL 65200

SABINAS HIDALGO

Sección: 1737 Contigua 1

Ubicación: CALLE MIER Y TERÁN, NÚMERO 500
PONIENTE, COLONIA BARRIO SONORA, SABINAS
HIDALGO, CÓDIGO POSTAL 65200**SABINAS HIDALGO**

Sección: 1737 Contigua 2

Ubicación: CALLE MIER Y TERÁN, NÚMERO 500
PONIENTE, COLONIA BARRIO SONORA, SABINAS
HIDALGO, CÓDIGO POSTAL 65200**SABINAS HIDALGO**

Sección: 1738 Básica

Ubicación: CALLE ANDRÉS VÁZQUEZ, SIN
NÚMERO, COLONIA NORA QUINTANA DE
VELÁZQUEZ, SABINAS HIDALGO, CÓDIGO POSTAL
65200**SABINAS HIDALGO**

Sección: 1738 Contigua 1

Ubicación: CALLE ANDRÉS VÁZQUEZ, SIN
NÚMERO, COLONIA NORA QUINTANA DE
VELÁZQUEZ, SABINAS HIDALGO, CÓDIGO POSTAL
65200**SABINAS HIDALGO**

Sección: 1738 Contigua 2

Ubicación: CALLE ANDRÉS VÁZQUEZ, SIN
NÚMERO, COLONIA NORA QUINTANA DE
VELÁZQUEZ, SABINAS HIDALGO, CÓDIGO POSTAL
65200**SABINAS HIDALGO**

Sección: 1738 Contigua 3

Ubicación: CALLE ANDRÉS VÁZQUEZ, SIN
NÚMERO, COLONIA NORA QUINTANA DE
VELÁZQUEZ, SABINAS HIDALGO, CÓDIGO POSTAL
65200**SABINAS HIDALGO**

Sección: 1739 Básica

Ubicación: CALLE RAFAEL ESPINOZA, NÚMERO
705, BARRIO EL AGUACATE, SABINAS HIDALGO,
CÓDIGO POSTAL 65200**SABINAS HIDALGO**

Sección: 1739 Contigua 1

Ubicación: CALLE RAFAEL ESPINOZA, NÚMERO
705, BARRIO EL AGUACATE, SABINAS HIDALGO,
CÓDIGO POSTAL 65200**SABINAS HIDALGO**

Sección: 1739 Contigua 2

Ubicación: CALLE RAFAEL ESPINOZA, NÚMERO
705, BARRIO EL AGUACATE, SABINAS HIDALGO,
CÓDIGO POSTAL 65200**SABINAS HIDALGO**

Sección: 1739 Contigua 3

Ubicación: CALLE RAFAEL ESPINOZA, NÚMERO
705, BARRIO EL AGUACATE, SABINAS HIDALGO,
CÓDIGO POSTAL 65200**SABINAS HIDALGO**

Sección: 1740 Básica

Ubicación: CALLE MINA, NÚMERO 100 SUR,
ZONA CENTRO, SABINAS HIDALGO, CÓDIGO POSTAL
65200**SABINAS HIDALGO**

Sección: 1741 Básica

Ubicación: CALLE DOCTOR COSS, NÚMERO 330,
ZONA CENTRO, SABINAS HIDALGO, CÓDIGO POSTAL
65200**SABINAS HIDALGO**

Sección: 1742 Básica

Ubicación: CALLE ALDAMA, SIN NÚMERO, ZONA
CENTRO, SABINAS HIDALGO, CÓDIGO POSTAL 65200**SABINAS HIDALGO**

Sección: 1742 Contigua 1

Ubicación: CALLE ALDAMA, SIN NÚMERO, ZONA
CENTRO, SABINAS HIDALGO, CÓDIGO POSTAL 65200**SABINAS HIDALGO**

Sección: 1743 Básica

Ubicación: CALLE MIGUEL GUADIANA, NÚMERO
125, COLONIA BELLAVISTA, SABINAS HIDALGO,
CÓDIGO POSTAL 65200**SABINAS HIDALGO**

Sección: 1743 Contigua 1

Ubicación: CALLE MIGUEL GUADIANA, NÚMERO
125, COLONIA BELLAVISTA, SABINAS HIDALGO,
CÓDIGO POSTAL 65200**SABINAS HIDALGO**

Sección: 1743 Contigua 2

Ubicación: CALLE MIGUEL GUADIANA, NÚMERO
125, COLONIA BELLAVISTA, SABINAS HIDALGO,
CÓDIGO POSTAL 65200**SABINAS HIDALGO**

Sección: 1744 Básica

Ubicación: CALLE PANAMÁ, SIN NÚMERO,
COLONIA ENRIQUE LOZANO, SABINAS HIDALGO,
CÓDIGO POSTAL 65200**SABINAS HIDALGO**

Sección: 1744 Contigua 1

Ubicación: CALLE PANAMÁ, SIN NÚMERO,
COLONIA ENRIQUE LOZANO, SABINAS HIDALGO,
CÓDIGO POSTAL 65200**SABINAS HIDALGO**

Sección: 1745 Básica

Ubicación: CALLE RÍO SENA, NÚMERO 100,
COLONIA HACIENDA LARRALDEÑA, SABINAS
HIDALGO, CÓDIGO POSTAL 65276**SABINAS HIDALGO**

Sección: 1745 Contigua 1

Ubicación: CALLE RÍO SENA, NÚMERO 100,
COLONIA HACIENDA LARRALDEÑA, SABINAS
HIDALGO, CÓDIGO POSTAL 65276**SABINAS HIDALGO**

Sección: 1746 Básica

Ubicación: CARRETERA NACIONAL, NÚMERO
225, COLONIA HACIENDA LARRALDEÑA, SABINAS
HIDALGO, CÓDIGO POSTAL 65276**SABINAS HIDALGO**

Sección: 1746 Contigua 1

Ubicación: CARRETERA NACIONAL, NÚMERO
225, COLONIA HACIENDA LARRALDEÑA, SABINAS
HIDALGO, CÓDIGO POSTAL 65276**SABINAS HIDALGO**

Sección: 1749 Básica

Ubicación: CARRETERA SABINAS PARÁS,
KILÓMETRO 3, LOCALIDAD GARZA AYALA, SABINAS
HIDALGO, CÓDIGO POSTAL 65300**SABINAS HIDALGO**

Sección: 1751 Básica

Ubicación: CALLE MONTERREY, SIN NÚMERO,
LOCALIDAD BUENA VISTA, SABINAS HIDALGO,
CÓDIGO POSTAL 65330**SABINAS HIDALGO**

Sección: 2411 Básica

Ubicación: CALLE EJIDO SABINAS, SIN NÚMERO,
FRACCIONAMIENTO EL SENDERO, SABINAS HIDALGO,
CÓDIGO POSTAL 65200**SABINAS HIDALGO**

Sección: 2411 Contigua 1

Ubicación: CALLE EJIDO SABINAS, SIN NÚMERO,
FRACCIONAMIENTO EL SENDERO, SABINAS HIDALGO,
CÓDIGO POSTAL 65200

SABINAS HIDALGO

Sección: 2412 Básica

Ubicación: CALLE JOSÉ RÍOS CRUZ, NÚMERO 137, COLONIA AMPLIACIÓN FRANCISCO VILLA, SABINAS HIDALGO, CÓDIGO POSTAL 65200

SABINAS HIDALGO

Sección: 2412 Contigua 1

Ubicación: CALLE JOSÉ RÍOS CRUZ, NÚMERO 137, COLONIA AMPLIACIÓN FRANCISCO VILLA, SABINAS HIDALGO, CÓDIGO POSTAL 65200

SABINAS HIDALGO

Sección: 2413 Básica

Ubicación: CALLE GLORIA MENDIOLA, SIN NÚMERO, FRACCIONAMIENTO RAÚL CABALLERO, SABINAS HIDALGO, CÓDIGO POSTAL 65200

SABINAS HIDALGO

Sección: 2413 Contigua 1

Ubicación: CALLE GLORIA MENDIOLA, SIN NÚMERO, FRACCIONAMIENTO RAÚL CABALLERO, SABINAS HIDALGO, CÓDIGO POSTAL 65200

SABINAS HIDALGO

Sección: 2414 Básica

Ubicación: CALLE LUCIO BLANCO, SIN NÚMERO, COLONIA EULOGIO REYES, SABINAS HIDALGO, CÓDIGO POSTAL 65200

SABINAS HIDALGO

Sección: 2414 Contigua 1

Ubicación: CALLE LUCIO BLANCO, SIN NÚMERO, COLONIA EULOGIO REYES, SABINAS HIDALGO, CÓDIGO POSTAL 65200

SABINAS HIDALGO

Sección: 2415 Básica

Ubicación: CALLE FERNANDO VIEJO QUIROGA, SIN NÚMERO, COLONIA LEOPOLDO GONZÁLEZ, SABINAS HIDALGO, CÓDIGO POSTAL 65200

SALINAS VICTORIA

Sección: 1752 Básica

Ubicación: CALLE OCTAEDRO, SIN NÚMERO, COLONIA CUADRO RESIDENCIAL, SALINAS VICTORIA, CÓDIGO POSTAL 65500

SALINAS VICTORIA

Sección: 1752 Contigua 1

Ubicación: CALLE OCTAEDRO, SIN NÚMERO, COLONIA CUADRO RESIDENCIAL, SALINAS VICTORIA, CÓDIGO POSTAL 65500

SALINAS VICTORIA

Sección: 1752 Contigua 2

Ubicación: CALLE OCTAEDRO, SIN NÚMERO, COLONIA CUADRO RESIDENCIAL, SALINAS VICTORIA, CÓDIGO POSTAL 65500

SALINAS VICTORIA

Sección: 1752 Contigua 3

Ubicación: CALLE OCTAEDRO, SIN NÚMERO, COLONIA CUADRO RESIDENCIAL, SALINAS VICTORIA, CÓDIGO POSTAL 65500

SALINAS VICTORIA

Sección: 1752 Extraordinaria 1

Ubicación: CARRETERA AL CARMEN, KILÓMETRO 1.8, COLONIA MISSION, SALINAS VICTORIA, CÓDIGO POSTAL 65500

SALINAS VICTORIA

Sección: 1752 Extraordinaria 1 Contigua 1

Ubicación: CARRETERA AL CARMEN, KILÓMETRO 1.8, COLONIA MISSION, SALINAS VICTORIA, CÓDIGO POSTAL 65500

SALINAS VICTORIA

Sección: 1752 Extraordinaria 1 Contigua 2

Ubicación: CARRETERA AL CARMEN, KILÓMETRO 1.8, COLONIA MISSION, SALINAS VICTORIA, CÓDIGO POSTAL 65500

SALINAS VICTORIA

Sección: 1752 Extraordinaria 1 Contigua 3

Ubicación: CARRETERA AL CARMEN, KILÓMETRO 1.8, COLONIA MISSION, SALINAS VICTORIA, CÓDIGO POSTAL 65500

SALINAS VICTORIA

Sección: 1753 Básica

Ubicación: CALLE HIDALGO, NÚMERO 214, ZONA CENTRO, SALINAS VICTORIA, CÓDIGO POSTAL 65500

SALINAS VICTORIA

Sección: 1753 Contigua 1

Ubicación: CALLE HIDALGO, NÚMERO 214, ZONA CENTRO, SALINAS VICTORIA, CÓDIGO POSTAL 65500

SALINAS VICTORIA

Sección: 1754 Básica

Ubicación: CALLE BELISARIO DOMÍNGUEZ, SIN NÚMERO, ZONA CENTRO, SALINAS VICTORIA, CÓDIGO POSTAL 65500

SALINAS VICTORIA

Sección: 1754 Contigua 1

Ubicación: CALLE BELISARIO DOMÍNGUEZ, SIN NÚMERO, ZONA CENTRO, SALINAS VICTORIA, CÓDIGO POSTAL 65500

SALINAS VICTORIA

Sección: 1754 Contigua 2

Ubicación: CALLE BELISARIO DOMÍNGUEZ, SIN NÚMERO, ZONA CENTRO, SALINAS VICTORIA, CÓDIGO POSTAL 65500

SALINAS VICTORIA

Sección: 1755 Básica

Ubicación: CALLE ABASOLO, SIN NÚMERO, COLONIA LEÓN A FLORES, SALINAS VICTORIA, CÓDIGO POSTAL 65500

SALINAS VICTORIA

Sección: 1755 Contigua 1

Ubicación: CALLE ABASOLO, SIN NÚMERO, COLONIA LEÓN A FLORES, SALINAS VICTORIA, CÓDIGO POSTAL 65500

SALINAS VICTORIA

Sección: 1755 Contigua 2

Ubicación: CALLE ABASOLO, SIN NÚMERO, COLONIA LEÓN A FLORES, SALINAS VICTORIA, CÓDIGO POSTAL 65500

SALINAS VICTORIA

Sección: 1755 Contigua 3

Ubicación: CALLE ABASOLO, SIN NÚMERO, COLONIA LEÓN A FLORES, SALINAS VICTORIA, CÓDIGO POSTAL 65500

SALINAS VICTORIA

Sección: 1755 Contigua 4

Ubicación: CALLE ABASOLO, SIN NÚMERO, COLONIA LEÓN A FLORES, SALINAS VICTORIA, CÓDIGO POSTAL 65500

SALINAS VICTORIA

Sección: 1756 Básica

Ubicación: CARRETERA A GOMAS Y MENDIOLA, SIN NÚMERO, LOCALIDAD LOS URRUTIA, SALINAS VICTORIA, CÓDIGO POSTAL 65500

SALINAS VICTORIA

Sección: 1757 Básica

Ubicación: CARRETERA A COLOMBIA, KILÓMETRO 40, LOCALIDAD EL HOJASÉ, SALINAS VICTORIA, CÓDIGO POSTAL 65520

SALINAS VICTORIA

Sección: 1758 Básica

Ubicación: CALLE PRIVADA DE LA PLAZA, SIN NÚMERO, HACIENDA MAMULIQUE, SALINAS VICTORIA, CÓDIGO POSTAL 65500

SALINAS VICTORIA

Sección: 1758 Contigua 1

Ubicación: CALLE PRIVADA DE LA PLAZA, SIN NÚMERO, HACIENDA MAMULIQUE, SALINAS VICTORIA, CÓDIGO POSTAL 65500

SALINAS VICTORIA

Sección: 1759 Básica

Ubicación: CALLE ESCOBEDO, SIN NÚMERO, LOCALIDAD LOS VILLARREALES, LOS MORALES, SALINAS VICTORIA, CÓDIGO POSTAL 65500

SALINAS VICTORIA

Sección: 1759 Contigua 1

Ubicación: CALLE ESCOBEDO, SIN NÚMERO, LOCALIDAD LOS VILLARREALES, LOS MORALES, SALINAS VICTORIA, CÓDIGO POSTAL 65500

SALINAS VICTORIA

Sección: 1760 Básica

Ubicación: CALLE QUINTA AVENIDA, NÚMERO 122, COLONIA CIUDAD SATÉLITE DEL NORTE, SALINAS VICTORIA, CÓDIGO POSTAL 65500

SALINAS VICTORIA

Sección: 1760 Contigua 1

Ubicación: CALLE QUINTA AVENIDA, NÚMERO 122, COLONIA CIUDAD SATÉLITE DEL NORTE, SALINAS VICTORIA, CÓDIGO POSTAL 65500

SALINAS VICTORIA

Sección: 1760 Contigua 2

Ubicación: CALLE QUINTA AVENIDA, NÚMERO 122, COLONIA CIUDAD SATÉLITE DEL NORTE, SALINAS VICTORIA, CÓDIGO POSTAL 65500

SALINAS VICTORIA

Sección: 1760 Contigua 3

Ubicación: CALLE QUINTA AVENIDA, NÚMERO 122, COLONIA CIUDAD SATÉLITE DEL NORTE, SALINAS VICTORIA, CÓDIGO POSTAL 65500

SALINAS VICTORIA

Sección: 1760 Extraordinaria 1

Ubicación: CALLE OTILIO MONTAÑO, SIN NÚMERO, LOCALIDAD EJIDO EMILIANO ZAPATA, SALINAS VICTORIA, CÓDIGO POSTAL 65500

SALINAS VICTORIA

Sección: 1760 Extraordinaria 1 Contigua 1

Ubicación: CALLE OTILIO MONTAÑO, SIN NÚMERO, LOCALIDAD EJIDO EMILIANO ZAPATA, SALINAS VICTORIA, CÓDIGO POSTAL 65500

SALINAS VICTORIA

Sección: 1760 Extraordinaria 1 Contigua 2

Ubicación: CALLE OTILIO MONTAÑO, SIN NÚMERO, LOCALIDAD EJIDO EMILIANO ZAPATA, SALINAS VICTORIA, CÓDIGO POSTAL 65500

SALINAS VICTORIA

Sección: 1760 Extraordinaria 2

Ubicación: CALLE OTILIO MONTAÑO, SIN NÚMERO, LOCALIDAD EJIDO EMILIANO ZAPATA, SALINAS VICTORIA, CÓDIGO POSTAL 65500

SALINAS VICTORIA

Sección: 1760 Extraordinaria 2 Contigua 1

Ubicación: CALLE OTILIO MONTAÑO, SIN NÚMERO, LOCALIDAD EJIDO EMILIANO ZAPATA, SALINAS VICTORIA, CÓDIGO POSTAL 65500

SALINAS VICTORIA

Sección: 1760 Extraordinaria 2 Contigua 2

Ubicación: CALLE OTILIO MONTAÑO, SIN NÚMERO, LOCALIDAD EJIDO EMILIANO ZAPATA, SALINAS VICTORIA, CÓDIGO POSTAL 65500

SALINAS VICTORIA

Sección: 1760 Extraordinaria 2 Contigua 3

Ubicación: CALLE OTILIO MONTAÑO, SIN NÚMERO, LOCALIDAD EJIDO EMILIANO ZAPATA, SALINAS VICTORIA, CÓDIGO POSTAL 65500

SALINAS VICTORIA

Sección: 1760 Extraordinaria 3

Ubicación: AVENIDA CERRO DE LA SILLA, SIN NÚMERO, FRACCIONAMIENTO LOS PILARES, SALINAS VICTORIA, CÓDIGO POSTAL 65500

SALINAS VICTORIA

Sección: 1760 Extraordinaria 3 Contigua 1

Ubicación: AVENIDA CERRO DE LA SILLA, SIN NÚMERO, FRACCIONAMIENTO LOS PILARES, SALINAS VICTORIA, CÓDIGO POSTAL 65500

SALINAS VICTORIA

Sección: 1760 Extraordinaria 3 Contigua 2

Ubicación: AVENIDA CERRO DE LA SILLA, SIN NÚMERO, FRACCIONAMIENTO LOS PILARES, SALINAS VICTORIA, CÓDIGO POSTAL 65500

SALINAS VICTORIA

Sección: 1760 Extraordinaria 3 Contigua 3

Ubicación: AVENIDA CERRO DE LA SILLA, SIN NÚMERO, FRACCIONAMIENTO LOS PILARES, SALINAS VICTORIA, CÓDIGO POSTAL 65500

SALINAS VICTORIA

Sección: 1760 Extraordinaria 4

Ubicación: AVENIDA CERRO DE LA SILLA, SIN NÚMERO, FRACCIONAMIENTO LOS PILARES, SALINAS VICTORIA, CÓDIGO POSTAL 65500.

SALINAS VICTORIA

Sección: 1760 Extraordinaria 4 Contigua 1

Ubicación: AVENIDA CERRO DE LA SILLA, SIN NÚMERO, FRACCIONAMIENTO LOS PILARES, SALINAS VICTORIA, CÓDIGO POSTAL 65500.

SALINAS VICTORIA

Sección: 1760 Extraordinaria 4 Contigua 2

Ubicación: AVENIDA CERRO DE LA SILLA, SIN NÚMERO, FRACCIONAMIENTO LOS PILARES, SALINAS VICTORIA, CÓDIGO POSTAL 65500.

SALINAS VICTORIA

Sección: 1760 Extraordinaria 4 Contigua 3

Ubicación: AVENIDA CERRO DE LA SILLA, SIN NÚMERO, FRACCIONAMIENTO LOS PILARES, SALINAS VICTORIA, CÓDIGO POSTAL 65500.

SALINAS VICTORIA

Sección: 1760 Extraordinaria 4 Contigua 4

Ubicación: AVENIDA CERRO DE LA SILLA, SIN NÚMERO, FRACCIONAMIENTO LOS PILARES, SALINAS VICTORIA, CÓDIGO POSTAL 65500.

SALINAS VICTORIA

Sección: 1760 Extraordinaria 4 Contigua 5

Ubicación: AVENIDA CERRO DE LA SILLA, SIN NÚMERO, FRACCIONAMIENTO LOS PILARES, SALINAS VICTORIA, CÓDIGO POSTAL 65500.

SALINAS VICTORIA

Sección: 1760 Extraordinaria 5

Ubicación: CALLE CEDRO SIN NÚMERO, FRACCIONAMIENTO BOSQUE DE LOS NOGALES, SALINAS VICTORIA, CÓDIGO POSTAL 65500.

SALINAS VICTORIA

Sección: 1760 Extraordinaria 5 Contigua 1

Ubicación: CALLE CEDRO SIN NÚMERO, FRACCIONAMIENTO BOSQUE DE LOS NOGALES, SALINAS VICTORIA, CÓDIGO POSTAL 65500.

<p>SALINAS VICTORIA Sección: 1760 Extraordinaria 5 Contigua 2 Ubicación: CALLE CEDRO SIN NÚMERO, FRACCIONAMIENTO BOSQUE DE LOS NOGALES, SALINAS VICTORIA, CÓDIGO POSTAL 65500.</p>	<p>SALINAS VICTORIA Sección: 1760 Extraordinaria 5 Contigua 3 Ubicación: CALLE CEDRO SIN NÚMERO, FRACCIONAMIENTO BOSQUE DE LOS NOGALES, SALINAS VICTORIA, CÓDIGO POSTAL 65500.</p>	<p>SALINAS VICTORIA Sección: 1760 Extraordinaria 5 Contigua 4 Ubicación: CALLE CEDRO SIN NÚMERO, FRACCIONAMIENTO BOSQUE DE LOS NOGALES, SALINAS VICTORIA, CÓDIGO POSTAL 65500.</p>
<p>SALINAS VICTORIA Sección: 1760 Extraordinaria 5 Contigua 5 Ubicación: CALLE CEDRO SIN NÚMERO, FRACCIONAMIENTO BOSQUE DE LOS NOGALES, SALINAS VICTORIA, CÓDIGO POSTAL 65500.</p>	<p>SALINAS VICTORIA Sección: 1760 Extraordinaria 5 Contigua 6 Ubicación: CALLE CEDRO SIN NÚMERO, FRACCIONAMIENTO BOSQUE DE LOS NOGALES, SALINAS VICTORIA, CÓDIGO POSTAL 65500.</p>	<p>SALINAS VICTORIA Sección: 1760 Extraordinaria 6 Ubicación: CALLE HUERTA DE LOS CEREZOS SIN NÚMERO, COLONIA HUERTAS DE SAN MARIO, SALINAS VICTORIA, CÓDIGO POSTAL 65500.</p>
<p>SALINAS VICTORIA Sección: 1760 Extraordinaria 6 Contigua 1 Ubicación: CALLE HUERTA DE LOS CEREZOS SIN NÚMERO, COLONIA HUERTAS DE SAN MARIO, SALINAS VICTORIA, CÓDIGO POSTAL 65500.</p>	<p>SALINAS VICTORIA Sección: 1760 Extraordinaria 6 Contigua 2 Ubicación: CALLE HUERTA DE LOS CEREZOS SIN NÚMERO, COLONIA HUERTAS DE SAN MARIO, SALINAS VICTORIA, CÓDIGO POSTAL 65500.</p>	<p>SALINAS VICTORIA Sección: 1760 Extraordinaria 7 Ubicación: CALLE IBERIA SIN NÚMERO, FRACCIONAMIENTO VALLE DEL NORTE, SALINAS VICTORIA, CÓDIGO POSTAL 65500.</p>
<p>SALINAS VICTORIA Sección: 1760 Extraordinaria 7 Contigua 1 Ubicación: CALLE IBERIA SIN NÚMERO, FRACCIONAMIENTO VALLE DEL NORTE, SALINAS VICTORIA, CÓDIGO POSTAL 65500.</p>	<p>SALINAS VICTORIA Sección: 1760 Extraordinaria 7 Contigua 2 Ubicación: CALLE IBERIA SIN NÚMERO, FRACCIONAMIENTO VALLE DEL NORTE, SALINAS VICTORIA, CÓDIGO POSTAL 65500.</p>	<p>SALINAS VICTORIA Sección: 1760 Extraordinaria 7 Contigua 3 Ubicación: CALLE IBERIA SIN NÚMERO, FRACCIONAMIENTO VALLE DEL NORTE, SALINAS VICTORIA, CÓDIGO POSTAL 65500.</p>
<p>SALINAS VICTORIA Sección: 1760 Extraordinaria 7 Contigua 4 Ubicación: CALLE IBERIA SIN NÚMERO, FRACCIONAMIENTO VALLE DEL NORTE, SALINAS VICTORIA, CÓDIGO POSTAL 65500.</p>	<p>SALINAS VICTORIA Sección: 1760 Extraordinaria 7 Contigua 5 Ubicación: CALLE IBERIA SIN NÚMERO, FRACCIONAMIENTO VALLE DEL NORTE, SALINAS VICTORIA, CÓDIGO POSTAL 65500.</p>	<p>SAN NICOLÁS DE LOS GARZA Sección: 2734 Básica Ubicación: CALLE GRANDES LAGOS, NÚMERO 204, COLONIA FRESNOS DEL LAGOS, CÓDIGO POSTAL 66478, SAN NICOLAS DE LOS GARZA, NUEVO LEÓN</p>
<p>SAN NICOLÁS DE LOS GARZA Sección: 1761 Básica Ubicación: CALLE DE LA AURORA, # 1005, COLONIA EL MIRADOR, SAN NICOLÁS DE LOS GARZA, CÓDIGO POSTAL 66079</p>	<p>SAN NICOLÁS DE LOS GARZA Sección: 1761 Contigua 1 Ubicación: CALLE DE LA AURORA, # 1005, COLONIA EL MIRADOR, SAN NICOLÁS DE LOS GARZA, CÓDIGO POSTAL 66079</p>	<p>SAN NICOLÁS DE LOS GARZA Sección: 1761 Contigua 2 Ubicación: CALLE DE LA AURORA, # 1005, COLONIA EL MIRADOR, SAN NICOLÁS DE LOS GARZA, CÓDIGO POSTAL 66079</p>
<p>SAN NICOLÁS DE LOS GARZA Sección: 1761 Contigua 3 Ubicación: CALLE DE LA AURORA, # 1005, COLONIA EL MIRADOR, SAN NICOLÁS DE LOS GARZA, CÓDIGO POSTAL 66079</p>	<p>SAN NICOLÁS DE LOS GARZA Sección: 1762 Básica Ubicación: CALLE DEL AROMO, SIN NÚMERO, COLONIA EL MIRADOR, SAN NICOLÁS DE LOS GARZA, CÓDIGO POSTAL 66401</p>	<p>SAN NICOLÁS DE LOS GARZA Sección: 1762 Contigua 1 Ubicación: CALLE DEL AROMO, SIN NÚMERO, COLONIA EL MIRADOR, SAN NICOLÁS DE LOS GARZA, CÓDIGO POSTAL 66401</p>
<p>SAN NICOLÁS DE LOS GARZA Sección: 1763 Básica Ubicación: CALLE BALCONES DE SAN NICOLÁS, SIN NÚMERO, COLONIA BALCONES DE ANÁHUAC, SAN NICOLÁS DE LOS GARZA, CÓDIGO POSTAL 66422</p>	<p>SAN NICOLÁS DE LOS GARZA Sección: 1763 Contigua 1 Ubicación: CALLE BALCONES DE SAN NICOLÁS, SIN NÚMERO, COLONIA BALCONES DE ANÁHUAC, SAN NICOLÁS DE LOS GARZA, CÓDIGO POSTAL 66422</p>	<p>SAN NICOLÁS DE LOS GARZA Sección: 1763 Contigua 2 Ubicación: CALLE BALCONES DE SAN NICOLÁS, SIN NÚMERO, COLONIA BALCONES DE ANÁHUAC, SAN NICOLÁS DE LOS GARZA, CÓDIGO POSTAL 66422</p>
<p>SAN NICOLÁS DE LOS GARZA Sección: 1763 Contigua 3 Ubicación: CALLE BALCONES DE SAN NICOLÁS, SIN NÚMERO, COLONIA BALCONES DE ANÁHUAC, SAN NICOLÁS DE LOS GARZA, CÓDIGO POSTAL 66422</p>	<p>SAN NICOLÁS DE LOS GARZA Sección: 1764 Básica Ubicación: CALLE CASA DE MAXIMILIANO, SIN NÚMERO, COLONIA CASA BELLA, SAN NICOLÁS DE LOS GARZA, CÓDIGO POSTAL 66428</p>	<p>SAN NICOLÁS DE LOS GARZA Sección: 1764 Contigua 1 Ubicación: CALLE CASA DE MAXIMILIANO, SIN NÚMERO, COLONIA CASA BELLA, SAN NICOLÁS DE LOS GARZA, CÓDIGO POSTAL 66428</p>

SAN NICOLÁS DE LOS GARZA

Sección: 1764 Contigua 2

Ubicación: CALLE CASA DE MAXIMILIANO, SIN NÚMERO, COLONIA CASA BELLA, SAN NICOLÁS DE LOS GARZA, CÓDIGO POSTAL 66428

SAN NICOLÁS DE LOS GARZA

Sección: 1765 Básica

Ubicación: CALLE CASA DE LA MONEDA, # 200, COLONIA CASA BELLA, SAN NICOLÁS DE LOS GARZA, CÓDIGO POSTAL 66428

SAN NICOLÁS DE LOS GARZA

Sección: 1765 Contigua 1

Ubicación: CALLE CASA DE LA MONEDA, # 200, COLONIA CASA BELLA, SAN NICOLÁS DE LOS GARZA, CÓDIGO POSTAL 66428

SAN NICOLÁS DE LOS GARZA

Sección: 1766 Básica

Ubicación: CALLE RAMÓN ALBA DE LA CANAL, SIN NÚMERO, FRACCIONAMIENTO VILLARREAL, SAN NICOLÁS DE LOS GARZA, CÓDIGO POSTAL 66427

SAN NICOLÁS DE LOS GARZA

Sección: 1766 Contigua 1

Ubicación: CALLE RAMÓN ALBA DE LA CANAL, SIN NÚMERO, FRACCIONAMIENTO VILLARREAL, SAN NICOLÁS DE LOS GARZA, CÓDIGO POSTAL 66427

SAN NICOLÁS DE LOS GARZA

Sección: 1766 Contigua 2

Ubicación: CALLE RAMÓN ALBA DE LA CANAL, SIN NÚMERO, FRACCIONAMIENTO VILLARREAL, SAN NICOLÁS DE LOS GARZA, CÓDIGO POSTAL 66427

SAN NICOLÁS DE LOS GARZA

Sección: 1767 Básica

Ubicación: CALLE DOCTOR ATL, SIN NÚMERO, RESIDENCIAL ROBLE 2DO SECTOR, SAN NICOLÁS DE LOS GARZA, CÓDIGO POSTAL 66420

SAN NICOLÁS DE LOS GARZA

Sección: 1767 Contigua 1

Ubicación: CALLE DOCTOR ATL, SIN NÚMERO, RESIDENCIAL ROBLE 2DO SECTOR, SAN NICOLÁS DE LOS GARZA, CÓDIGO POSTAL 66420

SAN NICOLÁS DE LOS GARZA

Sección: 1767 Contigua 2

Ubicación: CALLE DOCTOR ATL, SIN NÚMERO, RESIDENCIAL ROBLE 2DO SECTOR, SAN NICOLÁS DE LOS GARZA, CÓDIGO POSTAL 66420

SAN NICOLÁS DE LOS GARZA

Sección: 1768 Básica

Ubicación: AVENIDA DELTA, SIN NÚMERO, COLONIA VALLE SOL, SAN NICOLÁS DE LOS GARZA, CÓDIGO POSTAL 66420

SAN NICOLÁS DE LOS GARZA

Sección: 1768 Contigua 1

Ubicación: AVENIDA DELTA, SIN NÚMERO, COLONIA VALLE SOL, SAN NICOLÁS DE LOS GARZA, CÓDIGO POSTAL 66420

SAN NICOLÁS DE LOS GARZA

Sección: 1768 Contigua 2

Ubicación: AVENIDA DELTA, SIN NÚMERO, COLONIA VALLE SOL, SAN NICOLÁS DE LOS GARZA, CÓDIGO POSTAL 66420

SAN NICOLÁS DE LOS GARZA

Sección: 1769 Básica

Ubicación: CALLE JORGE GONZÁLEZ CAMARENA, SIN NÚMERO, COLONIA HACIENDA EL ROBLE, SAN NICOLÁS DE LOS GARZA, CÓDIGO POSTAL 66420

SAN NICOLÁS DE LOS GARZA

Sección: 1769 Contigua 1

Ubicación: CALLE JORGE GONZÁLEZ CAMARENA, SIN NÚMERO, COLONIA HACIENDA EL ROBLE, SAN NICOLÁS DE LOS GARZA, CÓDIGO POSTAL 66420

SAN NICOLÁS DE LOS GARZA

Sección: 1769 Contigua 2

Ubicación: CALLE JORGE GONZÁLEZ CAMARENA, SIN NÚMERO, COLONIA HACIENDA EL ROBLE, SAN NICOLÁS DE LOS GARZA, CÓDIGO POSTAL 66420

SAN NICOLÁS DE LOS GARZA

Sección: 1769 Contigua 3

Ubicación: CALLE JORGE GONZÁLEZ CAMARENA, SIN NÚMERO, COLONIA HACIENDA EL ROBLE, SAN NICOLÁS DE LOS GARZA, CÓDIGO POSTAL 66420

SAN NICOLÁS DE LOS GARZA

Sección: 1769 Contigua 4

Ubicación: CALLE JORGE GONZÁLEZ CAMARENA, SIN NÚMERO, COLONIA HACIENDA EL ROBLE, SAN NICOLÁS DE LOS GARZA, CÓDIGO POSTAL 66420

SAN NICOLÁS DE LOS GARZA

Sección: 1770 Básica

Ubicación: CALLE ADOLFO RUÍZ CORTINES, SIN NÚMERO, COLONIA BENITO JUÁREZ, SAN NICOLÁS DE LOS GARZA, CÓDIGO POSTAL 66410

SAN NICOLÁS DE LOS GARZA

Sección: 1770 Contigua 1

Ubicación: CALLE ADOLFO RUÍZ CORTINES, SIN NÚMERO, COLONIA BENITO JUÁREZ, SAN NICOLÁS DE LOS GARZA, CÓDIGO POSTAL 66410

SAN NICOLÁS DE LOS GARZA

Sección: 1770 Contigua 2

Ubicación: CALLE ADOLFO RUÍZ CORTINES, SIN NÚMERO, COLONIA BENITO JUÁREZ, SAN NICOLÁS DE LOS GARZA, CÓDIGO POSTAL 66410

SAN NICOLÁS DE LOS GARZA

Sección: 1770 Contigua 3

Ubicación: CALLE ADOLFO RUÍZ CORTINES, SIN NÚMERO, COLONIA BENITO JUÁREZ, SAN NICOLÁS DE LOS GARZA, CÓDIGO POSTAL 66410

SAN NICOLÁS DE LOS GARZA

Sección: 1770 Contigua 4

Ubicación: CALLE ADOLFO RUÍZ CORTINES, SIN NÚMERO, COLONIA BENITO JUÁREZ, SAN NICOLÁS DE LOS GARZA, CÓDIGO POSTAL 66410

SAN NICOLÁS DE LOS GARZA

Sección: 1771 Básica

Ubicación: CALLE MIGUEL ALEMAN, SIN NÚMERO, COLONIA VILLA LUZ, SAN NICOLÁS DE LOS GARZA, CÓDIGO POSTAL 66415

SAN NICOLÁS DE LOS GARZA

Sección: 1771 Contigua 1

Ubicación: CALLE MIGUEL ALEMAN, SIN NÚMERO, COLONIA VILLA LUZ, SAN NICOLÁS DE LOS GARZA, CÓDIGO POSTAL 66415

SAN NICOLÁS DE LOS GARZA

Sección: 1772 Básica

Ubicación: CALLE MARÍA B CERVANTES, SIN NÚMERO, COLONIA FOMERREY 4, SAN NICOLÁS DE LOS GARZA, CÓDIGO POSTAL 66435

SAN NICOLÁS DE LOS GARZA

Sección: 1772 Contigua 1

Ubicación: CALLE MARÍA B CERVANTES, SIN NÚMERO, COLONIA FOMERREY 4, SAN NICOLÁS DE LOS GARZA, CÓDIGO POSTAL 66435

SAN NICOLÁS DE LOS GARZA

Sección: 1772 Contigua 2

Ubicación: CALLE MARÍA B CERVANTES, SIN NÚMERO, COLONIA FOMERREY 4, SAN NICOLÁS DE LOS GARZA, CÓDIGO POSTAL 66435

SAN NICOLÁS DE LOS GARZA

Sección: 1773 Básica

Ubicación: CALLE MIGUEL NEGRETE, SIN NÚMERO, COLONIA IGNACIO RAMÍREZ, SAN NICOLÁS DE LOS GARZA, CÓDIGO POSTAL 66410

SAN NICOLÁS DE LOS GARZA

Sección: 1773 Contigua 1

Ubicación: CALLE MIGUEL NEGRETE, SIN NÚMERO, COLONIA IGNACIO RAMÍREZ, SAN NICOLÁS DE LOS GARZA, CÓDIGO POSTAL 66410

SAN NICOLÁS DE LOS GARZA

Sección: 1774 Básica

Ubicación: CALLE COLINA, # 330, COLONIA LA ENRAMADA, SAN NICOLÁS DE LOS GARZA, CÓDIGO POSTAL 66410

SAN NICOLÁS DE LOS GARZA

Sección: 1774 Contigua 1

Ubicación: CALLE COLINA, # 330, COLONIA LA ENRAMADA, SAN NICOLÁS DE LOS GARZA, CÓDIGO POSTAL 66410

SAN NICOLÁS DE LOS GARZA

Sección: 1775 Básica

Ubicación: CALLE BUCAREST, SIN NÚMERO, COLONIA EL REFUGIO SEGUNDO SECTOR, SAN NICOLÁS DE LOS GARZA, CÓDIGO POSTAL 66430

SAN NICOLÁS DE LOS GARZA

Sección: 1775 Contigua 1

Ubicación: CALLE BUCAREST, SIN NÚMERO, COLONIA EL REFUGIO SEGUNDO SECTOR, SAN NICOLÁS DE LOS GARZA, CÓDIGO POSTAL 66430

SAN NICOLÁS DE LOS GARZA

Sección: 1776 Básica

Ubicación: CALLE JUAN ESCUTIA, SIN NÚMERO, COLONIA HÉROES DE MÉXICO 2DO SECTOR, SAN NICOLÁS DE LOS GARZA, CÓDIGO POSTAL 66415

SAN NICOLÁS DE LOS GARZA

Sección: 1776 Contigua 1

Ubicación: CALLE JUAN ESCUTIA, SIN NÚMERO, COLONIA HÉROES DE MÉXICO 2DO SECTOR, SAN NICOLÁS DE LOS GARZA, CÓDIGO POSTAL 66415

SAN NICOLÁS DE LOS GARZA

Sección: 1776 Contigua 2

Ubicación: CALLE JUAN ESCUTIA, SIN NÚMERO, COLONIA HÉROES DE MÉXICO 2DO SECTOR, SAN NICOLÁS DE LOS GARZA, CÓDIGO POSTAL 66415

SAN NICOLÁS DE LOS GARZA

Sección: 1777 Básica

Ubicación: AVENIDA JORGE GONZÁLEZ CAMARENA, SIN NÚMERO, COLONIA MÉXICO LINDO, SAN NICOLÁS DE LOS GARZA, CÓDIGO POSTAL 66410

SAN NICOLÁS DE LOS GARZA

Sección: 1777 Contigua 1

Ubicación: AVENIDA JORGE GONZÁLEZ CAMARENA, SIN NÚMERO, COLONIA MÉXICO LINDO, SAN NICOLÁS DE LOS GARZA, CÓDIGO POSTAL 66410

SAN NICOLÁS DE LOS GARZA

Sección: 1777 Contigua 2

Ubicación: AVENIDA JORGE GONZÁLEZ CAMARENA, SIN NÚMERO, COLONIA MÉXICO LINDO, SAN NICOLÁS DE LOS GARZA, CÓDIGO POSTAL 66410

SAN NICOLÁS DE LOS GARZA

Sección: 1777 Contigua 3

Ubicación: AVENIDA JORGE GONZÁLEZ CAMARENA, SIN NÚMERO, COLONIA MÉXICO LINDO, SAN NICOLÁS DE LOS GARZA, CÓDIGO POSTAL 66410

SAN NICOLÁS DE LOS GARZA

Sección: 1778 Básica

Ubicación: AVENIDA REPÚBLICA MEXICANA, SIN NÚMERO, COLONIA LA NOGALERA 2DO SECTOR, SAN NICOLÁS DE LOS GARZA, CÓDIGO POSTAL 66410

SAN NICOLÁS DE LOS GARZA

Sección: 1778 Contigua 1

Ubicación: AVENIDA REPÚBLICA MEXICANA, SIN NÚMERO, COLONIA LA NOGALERA 2DO SECTOR, SAN NICOLÁS DE LOS GARZA, CÓDIGO POSTAL 66410

SAN NICOLÁS DE LOS GARZA

Sección: 1778 Contigua 2

Ubicación: AVENIDA REPÚBLICA MEXICANA, SIN NÚMERO, COLONIA LA NOGALERA 2DO SECTOR, SAN NICOLÁS DE LOS GARZA, CÓDIGO POSTAL 66410

SAN NICOLÁS DE LOS GARZA

Sección: 1779 Básica

Ubicación: AVENIDA REPÚBLICA MEXICANA, SIN NÚMERO, COLONIA LA NOGALERA 1ER SECTOR, SAN NICOLÁS DE LOS GARZA, CÓDIGO POSTAL 66417

SAN NICOLÁS DE LOS GARZA

Sección: 1779 Contigua 1

Ubicación: AVENIDA REPÚBLICA MEXICANA, SIN NÚMERO, COLONIA LA NOGALERA 1ER SECTOR, SAN NICOLÁS DE LOS GARZA, CÓDIGO POSTAL 66417

SAN NICOLÁS DE LOS GARZA

Sección: 1780 Básica

Ubicación: CALLE DIEGO RIVERA, # 401, COLONIA JARDINES DE SAN NICOLÁS, SAN NICOLÁS DE LOS GARZA, CÓDIGO POSTAL 66414

SAN NICOLÁS DE LOS GARZA

Sección: 1780 Contigua 1

Ubicación: CALLE DIEGO RIVERA, # 401, COLONIA JARDINES DE SAN NICOLÁS, SAN NICOLÁS DE LOS GARZA, CÓDIGO POSTAL 66414

SAN NICOLÁS DE LOS GARZA

Sección: 1780 Contigua 2

Ubicación: CALLE DIEGO RIVERA, # 401, COLONIA JARDINES DE SAN NICOLÁS, SAN NICOLÁS DE LOS GARZA, CÓDIGO POSTAL 66414

SAN NICOLÁS DE LOS GARZA

Sección: 1781 Básica

Ubicación: CALLE JOSÉ GUADALUPE POSADAS, SIN NÚMERO, COLONIA BOSQUES DEL ROBLE, SAN NICOLÁS DE LOS GARZA, CÓDIGO POSTAL 66430

SAN NICOLÁS DE LOS GARZA

Sección: 1781 Contigua 1

Ubicación: CALLE JOSÉ GUADALUPE POSADAS, SIN NÚMERO, COLONIA BOSQUES DEL ROBLE, SAN NICOLÁS DE LOS GARZA, CÓDIGO POSTAL 66430

SAN NICOLÁS DE LOS GARZA

Sección: 1781 Contigua 2

Ubicación: CALLE JOSÉ GUADALUPE POSADAS, SIN NÚMERO, COLONIA BOSQUES DEL ROBLE, SAN NICOLÁS DE LOS GARZA, CÓDIGO POSTAL 66430

SAN NICOLÁS DE LOS GARZA

Sección: 1782 Básica

Ubicación: CALLE RAÚL ANGUIANO, # 142, RESIDENCIAL ROBLE 2DO SECTOR, SAN NICOLÁS DE LOS GARZA, CÓDIGO POSTAL 66420

SAN NICOLÁS DE LOS GARZA

Sección: 1782 Contigua 1

Ubicación: CALLE RAÚL ANGUIANO, # 223, RESIDENCIAL ROBLE 2DO SECTOR, SAN NICOLÁS DE LOS GARZA, CÓDIGO POSTAL 66420

SAN NICOLÁS DE LOS GARZA

Sección: 1782 Contigua 2

Ubicación: CALLE RAÚL ANGUIANO, # 118, RESIDENCIAL ROBLE, SAN NICOLÁS DE LOS GARZA, CÓDIGO POSTAL 66420

SAN NICOLÁS DE LOS GARZA

Sección: 1783 Básica

Ubicación: CALLE CIELITO LINDO, # 820,
COLONIA ROBLE SAN NICOLÁS, SAN NICOLÁS DE LOS
GARZA, CÓDIGO POSTAL 66430**SAN NICOLÁS DE LOS GARZA**

Sección: 1783 Contigua 1

Ubicación: CALLE CIELITO LINDO, # 820,
COLONIA ROBLE SAN NICOLÁS, SAN NICOLÁS DE LOS
GARZA, CÓDIGO POSTAL 66430**SAN NICOLÁS DE LOS GARZA**

Sección: 1783 Contigua 2

Ubicación: CALLE CIELITO LINDO, # 820,
COLONIA ROBLE SAN NICOLÁS, SAN NICOLÁS DE LOS
GARZA, CÓDIGO POSTAL 66430**SAN NICOLÁS DE LOS GARZA**

Sección: 1784 Básica

Ubicación: CALLE HIDALGO, # 700, CENTRO DE
SAN NICOLÁS, SAN NICOLÁS DE LOS GARZA, CÓDIGO
POSTAL 66400**SAN NICOLÁS DE LOS GARZA**

Sección: 1784 Contigua 1

Ubicación: CALLE HIDALGO, # 700, CENTRO DE
SAN NICOLÁS, SAN NICOLÁS DE LOS GARZA, CÓDIGO
POSTAL 66400**SAN NICOLÁS DE LOS GARZA**

Sección: 1785 Básica

Ubicación: CALLE HIDALGO, # 815, CENTRO DE
SAN NICOLÁS, SAN NICOLÁS DE LOS GARZA, CÓDIGO
POSTAL 66400**SAN NICOLÁS DE LOS GARZA**

Sección: 1786 Básica

Ubicación: CALLE CASA DE LOS MASCARONES, #
104, COLONIA CASA BELLA, SAN NICOLÁS DE LOS
GARZA, CÓDIGO POSTAL 66428**SAN NICOLÁS DE LOS GARZA**

Sección: 1786 Contigua 1

Ubicación: CALLE CASA DE LOS MASCARONES, #
104, COLONIA CASA BELLA, SAN NICOLÁS DE LOS
GARZA, CÓDIGO POSTAL 66428**SAN NICOLÁS DE LOS GARZA**

Sección: 1786 Contigua 2

Ubicación: CALLE CASA DE LOS MASCARONES, #
104, COLONIA CASA BELLA, SAN NICOLÁS DE LOS
GARZA, CÓDIGO POSTAL 66428**SAN NICOLÁS DE LOS GARZA**

Sección: 1787 Básica

Ubicación: CALLE CASTILLA, SIN NÚMERO,
COLONIA ITURBIDE, SAN NICOLÁS DE LOS GARZA,
CÓDIGO POSTAL 66420**SAN NICOLÁS DE LOS GARZA**

Sección: 1787 Contigua 1

Ubicación: CALLE CASTILLA, SIN NÚMERO,
COLONIA ITURBIDE, SAN NICOLÁS DE LOS GARZA,
CÓDIGO POSTAL 66420**SAN NICOLÁS DE LOS GARZA**

Sección: 1787 Contigua 2

Ubicación: CALLE CASTILLA, SIN NÚMERO,
COLONIA ITURBIDE, SAN NICOLÁS DE LOS GARZA,
CÓDIGO POSTAL 66420**SAN NICOLÁS DE LOS GARZA**

Sección: 1788 Básica

Ubicación: AVENIDA LAS TORRES, SIN NÚMERO,
COLONIA NUEVO PERIFÉRICO, SAN NICOLÁS DE LOS
GARZA, CÓDIGO POSTAL 66423**SAN NICOLÁS DE LOS GARZA**

Sección: 1788 Contigua 1

Ubicación: AVENIDA LAS TORRES, SIN NÚMERO,
COLONIA NUEVO PERIFÉRICO, SAN NICOLÁS DE LOS
GARZA, CÓDIGO POSTAL 66423**SAN NICOLÁS DE LOS GARZA**

Sección: 1788 Contigua 2

Ubicación: AVENIDA LAS TORRES, SIN NÚMERO,
COLONIA NUEVO PERIFÉRICO, SAN NICOLÁS DE LOS
GARZA, CÓDIGO POSTAL 66423**SAN NICOLÁS DE LOS GARZA**

Sección: 1788 Contigua 3

Ubicación: AVENIDA LAS TORRES, SIN NÚMERO,
COLONIA NUEVO PERIFÉRICO, SAN NICOLÁS DE LOS
GARZA, CÓDIGO POSTAL 66423**SAN NICOLÁS DE LOS GARZA**

Sección: 1789 Básica

Ubicación: AVENIDA MANUEL L BARRAGÁN, #
301, RESIDENCIAL VILLAS DE ANÁHUAC, SAN
NICOLÁS DE LOS GARZA, CÓDIGO POSTAL 66422**SAN NICOLÁS DE LOS GARZA**

Sección: 1789 Contigua 1

Ubicación: AVENIDA MANUEL L BARRAGÁN, #
301, RESIDENCIAL VILLAS DE ANÁHUAC, SAN
NICOLÁS DE LOS GARZA, CÓDIGO POSTAL 66422**SAN NICOLÁS DE LOS GARZA**

Sección: 1789 Contigua 2

Ubicación: AVENIDA MANUEL L BARRAGÁN, #
301, RESIDENCIAL VILLAS DE ANÁHUAC, SAN
NICOLÁS DE LOS GARZA, CÓDIGO POSTAL 66422**SAN NICOLÁS DE LOS GARZA**

Sección: 1790 Básica

Ubicación: CALLE DEL MIRADOR, # 1000,
COLONIA EL MIRADOR, SAN NICOLÁS DE LOS GARZA,
CÓDIGO POSTAL 66422**SAN NICOLÁS DE LOS GARZA**

Sección: 1790 Contigua 1

Ubicación: CALLE DEL MIRADOR, # 1000,
COLONIA EL MIRADOR, SAN NICOLÁS DE LOS GARZA,
CÓDIGO POSTAL 66422**SAN NICOLÁS DE LOS GARZA**

Sección: 1790 Contigua 2

Ubicación: CALLE DEL MIRADOR, # 1000,
COLONIA EL MIRADOR, SAN NICOLÁS DE LOS GARZA,
CÓDIGO POSTAL 66422**SAN NICOLÁS DE LOS GARZA**

Sección: 1791 Básica

Ubicación: CALLE TENAYUCA, SIN NÚMERO,
COLONIA RESIDENCIAL ANÁHUAC 2DO SECTOR, SAN
NICOLÁS DE LOS GARZA, CÓDIGO POSTAL 66457**SAN NICOLÁS DE LOS GARZA**

Sección: 1791 Contigua 1

Ubicación: CALLE TENAYUCA, SIN NÚMERO,
COLONIA RESIDENCIAL ANÁHUAC 2DO SECTOR, SAN
NICOLÁS DE LOS GARZA, CÓDIGO POSTAL 66457**SAN NICOLÁS DE LOS GARZA**

Sección: 1791 Contigua 2

Ubicación: CALLE TENAYUCA, SIN NÚMERO,
COLONIA RESIDENCIAL ANÁHUAC 2DO SECTOR, SAN
NICOLÁS DE LOS GARZA, CÓDIGO POSTAL 66457**SAN NICOLÁS DE LOS GARZA**

Sección: 1792 Básica

Ubicación: CALLE 15 DE AGOSTO, SIN NÚMERO,
COLONIA VILLA UNIVERSIDAD, SAN NICOLÁS DE LOS
GARZA, CÓDIGO POSTAL 66420**SAN NICOLÁS DE LOS GARZA**

Sección: 1792 Contigua 1

Ubicación: CALLE 15 DE AGOSTO, SIN NÚMERO,
COLONIA VILLA UNIVERSIDAD, SAN NICOLÁS DE LOS
GARZA, CÓDIGO POSTAL 66420

SAN NICOLÁS DE LOS GARZA

Sección: 1792 Contigua 2

Ubicación: CALLE 15 DE AGOSTO, SIN NÚMERO, COLONIA VILLA UNIVERSIDAD, SAN NICOLÁS DE LOS GARZA, CÓDIGO POSTAL 66420

SAN NICOLÁS DE LOS GARZA

Sección: 1793 Básica

Ubicación: CALLE LUIS ECHEVERRÍA ÁLVAREZ, SIN NÚMERO, COLONIA RESIDENCIAL PERIFÉRICO, SAN NICOLÁS DE LOS GARZA, CÓDIGO POSTAL 66420

SAN NICOLÁS DE LOS GARZA

Sección: 1793 Contigua 1

Ubicación: CALLE LUIS ECHEVERRÍA ÁLVAREZ, SIN NÚMERO, COLONIA RESIDENCIAL PERIFÉRICO, SAN NICOLÁS DE LOS GARZA, CÓDIGO POSTAL 66420

SAN NICOLÁS DE LOS GARZA

Sección: 1793 Contigua 2

Ubicación: CALLE LUIS ECHEVERRÍA ÁLVAREZ, SIN NÚMERO, COLONIA RESIDENCIAL PERIFÉRICO, SAN NICOLÁS DE LOS GARZA, CÓDIGO POSTAL 66420

SAN NICOLÁS DE LOS GARZA

Sección: 1794 Básica

Ubicación: CALLE LUIS M FARIÁS, SIN NÚMERO, COLONIA NUEVO PERIFÉRICO, SAN NICOLÁS DE LOS GARZA, CÓDIGO POSTAL 66423

SAN NICOLÁS DE LOS GARZA

Sección: 1794 Contigua 1

Ubicación: CALLE LUIS M FARIÁS, SIN NÚMERO, COLONIA NUEVO PERIFÉRICO, SAN NICOLÁS DE LOS GARZA, CÓDIGO POSTAL 66423

SAN NICOLÁS DE LOS GARZA

Sección: 1794 Contigua 2

Ubicación: CALLE LUIS M FARIÁS, SIN NÚMERO, COLONIA NUEVO PERIFÉRICO, SAN NICOLÁS DE LOS GARZA, CÓDIGO POSTAL 66423

SAN NICOLÁS DE LOS GARZA

Sección: 1795 Básica

Ubicación: CALLE GENERAL TREVIÑO, # 313 NORTE, CENTRO DE SAN NICOLÁS, SAN NICOLÁS DE LOS GARZA, CÓDIGO POSTAL 66400

SAN NICOLÁS DE LOS GARZA

Sección: 1796 Básica

Ubicación: CALLE CUAUHTÉMOC, # 605, CENTRO DE SAN NICOLÁS, SAN NICOLÁS DE LOS GARZA, CÓDIGO POSTAL 66400

SAN NICOLÁS DE LOS GARZA

Sección: 1797 Básica

Ubicación: AVENIDA SANTO DOMINGO, SIN NÚMERO, COLONIA BOSQUES DEL ROBLE, SAN NICOLÁS DE LOS GARZA, CÓDIGO POSTAL 66430

SAN NICOLÁS DE LOS GARZA

Sección: 1797 Contigua 1

Ubicación: AVENIDA SANTO DOMINGO, SIN NÚMERO, COLONIA BOSQUES DEL ROBLE, SAN NICOLÁS DE LOS GARZA, CÓDIGO POSTAL 66430

SAN NICOLÁS DE LOS GARZA

Sección: 1797 Contigua 2

Ubicación: AVENIDA SANTO DOMINGO, SIN NÚMERO, COLONIA BOSQUES DEL ROBLE, SAN NICOLÁS DE LOS GARZA, CÓDIGO POSTAL 66430

SAN NICOLÁS DE LOS GARZA

Sección: 1798 Básica

Ubicación: CALLE JUÁREZ, SIN NÚMERO, CENTRO DE SAN NICOLÁS, SAN NICOLÁS DE LOS GARZA, CÓDIGO POSTAL 66400

SAN NICOLÁS DE LOS GARZA

Sección: 1799 Básica

Ubicación: CALLE IGNACIO ALLENDE, # 111, CENTRO DE SAN NICOLÁS, SAN NICOLÁS DE LOS GARZA, CÓDIGO POSTAL 66400

SAN NICOLÁS DE LOS GARZA

Sección: 1800 Básica

Ubicación: CALLE ESCOBEDO, SIN NÚMERO, CENTRO SAN NICOLÁS, SAN NICOLÁS DE LOS GARZA, CÓDIGO POSTAL 66400

SAN NICOLÁS DE LOS GARZA

Sección: 1800 Contigua 1

Ubicación: CALLE ESCOBEDO, SIN NÚMERO, CENTRO SAN NICOLÁS, SAN NICOLÁS DE LOS GARZA, CÓDIGO POSTAL 66400

SAN NICOLÁS DE LOS GARZA

Sección: 1801 Básica

Ubicación: CALLE JOSÉ MARÍA MORELOS, # 308 SUR, CENTRO DE SAN NICOLÁS, SAN NICOLÁS DE LOS GARZA, CÓDIGO POSTAL 66400

SAN NICOLÁS DE LOS GARZA

Sección: 1802 Básica

Ubicación: CALLE SIMÓN BOLÍVAR, # 307 SUR, CENTRO SAN NICOLÁS, SAN NICOLÁS DE LOS GARZA, CÓDIGO POSTAL 66400

SAN NICOLÁS DE LOS GARZA

Sección: 1803 Básica

Ubicación: AVENIDA SANTO DOMINGO, SIN NÚMERO, COLONIA SANTA MARÍA, SAN NICOLÁS DE LOS GARZA, CÓDIGO POSTAL 66430

SAN NICOLÁS DE LOS GARZA

Sección: 1803 Contigua 1

Ubicación: AVENIDA SANTO DOMINGO, SIN NÚMERO, COLONIA SANTA MARÍA, SAN NICOLÁS DE LOS GARZA, CÓDIGO POSTAL 66430

SAN NICOLÁS DE LOS GARZA

Sección: 1804 Básica

Ubicación: CALLE LUPINO, # 120, COLONIA MIRAFLORES, SAN NICOLÁS DE LOS GARZA, CÓDIGO POSTAL 66430

SAN NICOLÁS DE LOS GARZA

Sección: 1804 Contigua 1

Ubicación: CALLE LUPINO, # 120, COLONIA MIRAFLORES, SAN NICOLÁS DE LOS GARZA, CÓDIGO POSTAL 66430

SAN NICOLÁS DE LOS GARZA

Sección: 1804 Contigua 2

Ubicación: CALLE LUPINO, # 120, COLONIA MIRAFLORES, SAN NICOLÁS DE LOS GARZA, CÓDIGO POSTAL 66430

SAN NICOLÁS DE LOS GARZA

Sección: 1805 Básica

Ubicación: CALLE CERRO DEL LABRADOR, SIN NÚMERO, COLONIA EL FUNDADOR, SAN NICOLÁS DE LOS GARZA, CÓDIGO POSTAL 66400

SAN NICOLÁS DE LOS GARZA

Sección: 1805 Contigua 1

Ubicación: CALLE CERRO DEL LABRADOR, SIN NÚMERO, COLONIA EL FUNDADOR, SAN NICOLÁS DE LOS GARZA, CÓDIGO POSTAL 66400

SAN NICOLÁS DE LOS GARZA

Sección: 1805 Contigua 2

Ubicación: CALLE CERRO DEL LABRADOR, SIN NÚMERO, COLONIA EL FUNDADOR, SAN NICOLÁS DE LOS GARZA, CÓDIGO POSTAL 66400

SAN NICOLÁS DE LOS GARZA

Sección: 1806 Básica

Ubicación: CALLE CHIHUAHUA, SIN NÚMERO, COLONIA NICOLÁS BRAVO, SAN NICOLÁS DE LOS GARZA, CÓDIGO POSTAL 66410

SAN NICOLÁS DE LOS GARZA

Sección: 1806 Contigua 1

Ubicación: CALLE CHIHUAHUA, SIN NÚMERO, COLONIA NICOLÁS BRAVO, SAN NICOLÁS DE LOS GARZA, CÓDIGO POSTAL 66410

SAN NICOLÁS DE LOS GARZA

Sección: 1807 Básica

Ubicación: CALLE LONDRES, # 306, COLONIA EL REFUGIO PRIMER SECTOR, SAN NICOLÁS DE LOS GARZA, CÓDIGO POSTAL 66430

SAN NICOLÁS DE LOS GARZA

Sección: 1807 Contigua 1

Ubicación: CALLE LONDRES, # 306, COLONIA EL REFUGIO PRIMER SECTOR, SAN NICOLÁS DE LOS GARZA, CÓDIGO POSTAL 66430

SAN NICOLÁS DE LOS GARZA

Sección: 1808 Básica

Ubicación: CALLE DEL COLEGIO, # 1008, COLONIA VALLE DE LAS FLORES, SAN NICOLÁS DE LOS GARZA, CÓDIGO POSTAL 66438

SAN NICOLÁS DE LOS GARZA

Sección: 1808 Contigua 1

Ubicación: CALLE DEL CASTILLO, # 1104, COLONIA VALLE DE LAS FLORES, SEGUNDO SECTOR SAN NICOLÁS DE LOS GARZA, CÓDIGO POSTAL 66438

SAN NICOLÁS DE LOS GARZA

Sección: 1808 Contigua 2

Ubicación: CALLE DEL CONVENTO, # 1122, COLONIA VALLE DE LAS FLORES, SEGUNDO SECTOR SAN NICOLÁS DE LOS GARZA, CÓDIGO POSTAL 66438

SAN NICOLÁS DE LOS GARZA

Sección: 1809 Básica

Ubicación: CALLE HERMENEGILDO GALEANA, SIN NÚMERO, COLONIA VICENTE GUERRERO, SAN NICOLÁS DE LOS GARZA, CÓDIGO POSTAL 66437

SAN NICOLÁS DE LOS GARZA

Sección: 1809 Contigua 1

Ubicación: CALLE HERMENEGILDO GALEANA, SIN NÚMERO, COLONIA VICENTE GUERRERO, SAN NICOLÁS DE LOS GARZA, CÓDIGO POSTAL 66437

SAN NICOLÁS DE LOS GARZA

Sección: 1809 Contigua 2

Ubicación: CALLE HERMENEGILDO GALEANA, SIN NÚMERO, COLONIA VICENTE GUERRERO, SAN NICOLÁS DE LOS GARZA, CÓDIGO POSTAL 66437

SAN NICOLÁS DE LOS GARZA

Sección: 1810 Básica

Ubicación: CALLE MITLA, SIN NÚMERO, COLONIA VICENTE GUERRERO, SAN NICOLÁS DE LOS GARZA, CÓDIGO POSTAL 66437

SAN NICOLÁS DE LOS GARZA

Sección: 1810 Contigua 1

Ubicación: CALLE MITLA, SIN NÚMERO, COLONIA VICENTE GUERRERO, SAN NICOLÁS DE LOS GARZA, CÓDIGO POSTAL 66437

SAN NICOLÁS DE LOS GARZA

Sección: 1810 Contigua 2

Ubicación: CALLE MITLA, SIN NÚMERO, COLONIA VICENTE GUERRERO, SAN NICOLÁS DE LOS GARZA, CÓDIGO POSTAL 66437

SAN NICOLÁS DE LOS GARZA

Sección: 1811 Básica

Ubicación: CALLE TIXTLA, # 401, COLONIA VICENTE GUERRERO, SAN NICOLÁS DE LOS GARZA, CÓDIGO POSTAL 66437

SAN NICOLÁS DE LOS GARZA

Sección: 1811 Contigua 1

Ubicación: CALLE TIXTLA, # 406, COLONIA VICENTE GUERRERO, SAN NICOLÁS DE LOS GARZA, CÓDIGO POSTAL 66460

SAN NICOLÁS DE LOS GARZA

Sección: 1811 Contigua 2

Ubicación: CALLE TIXTLA, # 418, COLONIA VICENTE GUERRERO, SAN NICOLÁS DE LOS GARZA, CÓDIGO POSTAL 66460

SAN NICOLÁS DE LOS GARZA

Sección: 1812 Básica

Ubicación: CALLE VILLA DE CHILAPA, SIN NÚMERO, COLONIA VICENTE GUERRERO, SAN NICOLÁS DE LOS GARZA, CÓDIGO POSTAL 66437

SAN NICOLÁS DE LOS GARZA

Sección: 1812 Contigua 1

Ubicación: CALLE VILLA DE CHILAPA, SIN NÚMERO, COLONIA VICENTE GUERRERO, SAN NICOLÁS DE LOS GARZA, CÓDIGO POSTAL 66437

SAN NICOLÁS DE LOS GARZA

Sección: 1812 Contigua 2

Ubicación: CALLE VILLA DE CHILAPA, SIN NÚMERO, COLONIA VICENTE GUERRERO, SAN NICOLÁS DE LOS GARZA, CÓDIGO POSTAL 66437

SAN NICOLÁS DE LOS GARZA

Sección: 1813 Básica

Ubicación: CALLE 6, # 504, COLONIA POBLADO SANTO DOMINGO, SAN NICOLÁS DE LOS GARZA, CÓDIGO POSTAL 66444

SAN NICOLÁS DE LOS GARZA

Sección: 1813 Contigua 1

Ubicación: CALLE 5, # 113, COLONIA POBLADO SANTO DOMINGO ESQUINA CON CALLE 6, SAN NICOLÁS DE LOS GARZA, CÓDIGO POSTAL 66444

SAN NICOLÁS DE LOS GARZA

Sección: 1813 Contigua 2

Ubicación: CALLE 5, # 113, COLONIA POBLADO SANTO DOMINGO ESQUINA CON CALLE 6, SAN NICOLÁS DE LOS GARZA, CÓDIGO POSTAL 66444

SAN NICOLÁS DE LOS GARZA

Sección: 1814 Básica

Ubicación: AVENIDA DIEGO DÍAZ DE BERLANGA, # 409, COLONIA POBLADO SANTO DOMINGO, SAN NICOLÁS DE LOS GARZA, CÓDIGO POSTAL 66437

SAN NICOLÁS DE LOS GARZA

Sección: 1814 Contigua 1

Ubicación: AVENIDA DIEGO DÍAZ DE BERLANGA, # 409, COLONIA POBLADO SANTO DOMINGO, SAN NICOLÁS DE LOS GARZA, CÓDIGO POSTAL 66437

SAN NICOLÁS DE LOS GARZA

Sección: 1815 Básica

Ubicación: CALLE ANDROS, SIN NÚMERO, COLONIA VALLE DE SAN CARLOS, SAN NICOLÁS DE LOS GARZA, CÓDIGO POSTAL 66437

SAN NICOLÁS DE LOS GARZA

Sección: 1815 Contigua 1

Ubicación: CALLE ANDROS, SIN NÚMERO, COLONIA VALLE DE SAN CARLOS, SAN NICOLÁS DE LOS GARZA, CÓDIGO POSTAL 66437

SAN NICOLÁS DE LOS GARZA

Sección: 1815 Contigua 2

Ubicación: CALLE ANDROS, SIN NÚMERO, COLONIA VALLE DE SAN CARLOS, SAN NICOLÁS DE LOS GARZA, CÓDIGO POSTAL 66437

SAN NICOLÁS DE LOS GARZA

Sección: 1816 Básica

Ubicación: CALLE SAUCES, SIN NÚMERO, COLONIA PRADERAS DE SANTO DOMINGO, SAN NICOLÁS DE LOS GARZA, CÓDIGO POSTAL 66438

SAN NICOLÁS DE LOS GARZA

Sección: 1816 Contigua 1

Ubicación: CALLE SAUCES, SIN NÚMERO, COLONIA PRADERAS DE SANTO DOMINGO, SAN NICOLÁS DE LOS GARZA, CÓDIGO POSTAL 66436

SAN NICOLÁS DE LOS GARZA

Sección: 1816 Contigua 2

Ubicación: CALLE SAUCES, SIN NÚMERO, COLONIA PRADERAS DE SANTO DOMINGO, SAN NICOLÁS DE LOS GARZA, CÓDIGO POSTAL 66436

SAN NICOLÁS DE LOS GARZA

Sección: 1817 Básica

Ubicación: CALLE BERLÍN, SIN NÚMERO, COLONIA EL REFUGIO PRIMER SECTOR, SAN NICOLÁS DE LOS GARZA, CÓDIGO POSTAL 66410

SAN NICOLÁS DE LOS GARZA

Sección: 1818 Básica

Ubicación: AVENIDA LAS PUENTES, SIN NÚMERO, COLONIA LAS PUENTES CUARTO SECTOR, SAN NICOLÁS DE LOS GARZA, CÓDIGO POSTAL 66460

SAN NICOLÁS DE LOS GARZA

Sección: 1818 Contigua 1

Ubicación: AVENIDA LAS PUENTES, SIN NÚMERO, COLONIA LAS PUENTES CUARTO SECTOR, SAN NICOLÁS DE LOS GARZA, CÓDIGO POSTAL 66460

SAN NICOLÁS DE LOS GARZA

Sección: 1819 Básica

Ubicación: CALLE MONTES APENINOS, # 832, COLONIA LAS PUENTES SÉPTIMO SECTOR, SAN NICOLÁS DE LOS GARZA, CÓDIGO POSTAL 66460

SAN NICOLÁS DE LOS GARZA

Sección: 1819 Contigua 1

Ubicación: CALLE MONTES APENINOS, # 843, COLONIA LAS PUENTES SÉPTIMO SECTOR, SAN NICOLÁS DE LOS GARZA, CÓDIGO POSTAL 66460

SAN NICOLÁS DE LOS GARZA

Sección: 1820 Básica

Ubicación: CALLE DURANGO, # 200, COLONIA SANTA MARÍA, SAN NICOLÁS DE LOS GARZA, CÓDIGO POSTAL 66410

SAN NICOLÁS DE LOS GARZA

Sección: 1820 Contigua 1

Ubicación: CALLE DURANGO, # 200, COLONIA SANTA MARÍA, SAN NICOLÁS DE LOS GARZA, CÓDIGO POSTAL 66410

SAN NICOLÁS DE LOS GARZA

Sección: 1821 Básica

Ubicación: CALLE LEÓN 13, # 300, COLONIA SANTA MARÍA, SAN NICOLÁS DE LOS GARZA, CÓDIGO POSTAL 66430

SAN NICOLÁS DE LOS GARZA

Sección: 1821 Contigua 1

Ubicación: CALLE LEÓN 13, # 300, COLONIA SANTA MARÍA, SAN NICOLÁS DE LOS GARZA, CÓDIGO POSTAL 66430

SAN NICOLÁS DE LOS GARZA

Sección: 1822 Básica

Ubicación: CALLE FRANCISCO I MADERO, # 514, CENTRO DE SAN NICOLÁS, SAN NICOLÁS DE LOS GARZA, CÓDIGO POSTAL 66400

SAN NICOLÁS DE LOS GARZA

Sección: 1823 Básica

Ubicación: CALLE COLÓN, SIN NÚMERO, CENTRO DE SAN NICOLÁS, SAN NICOLÁS DE LOS GARZA, CÓDIGO POSTAL 66400

SAN NICOLÁS DE LOS GARZA

Sección: 1824 Básica

Ubicación: CALLE CRISTÓBAL COLÓN, # 200 ORIENTE, CENTRO DE SAN NICOLÁS, SAN NICOLÁS DE LOS GARZA, CÓDIGO POSTAL 66400

SAN NICOLÁS DE LOS GARZA

Sección: 1825 Básica

Ubicación: CALLE COLÓN, SIN NÚMERO, CENTRO DE SAN NICOLÁS, SAN NICOLÁS DE LOS GARZA, CÓDIGO POSTAL 66400

SAN NICOLÁS DE LOS GARZA

Sección: 1826 Básica

Ubicación: PRIVADA INSURGENTES, # 808, COLONIA CHAPULTEPEC, SAN NICOLÁS DE LOS GARZA, CÓDIGO POSTAL 66450

SAN NICOLÁS DE LOS GARZA

Sección: 1826 Contigua 1

Ubicación: PRIVADA INSURGENTES, # 808, COLONIA CHAPULTEPEC, SAN NICOLÁS DE LOS GARZA, CÓDIGO POSTAL 66450

SAN NICOLÁS DE LOS GARZA

Sección: 1827 Básica

Ubicación: CALLE PRIMERO DE ENERO, SIN NÚMERO, COLONIA VILLA UNIVERSIDAD, SAN NICOLÁS DE LOS GARZA, CÓDIGO POSTAL 66420

SAN NICOLÁS DE LOS GARZA

Sección: 1827 Contigua 1

Ubicación: CALLE PRIMERO DE ENERO, SIN NÚMERO, COLONIA VILLA UNIVERSIDAD, SAN NICOLÁS DE LOS GARZA, CÓDIGO POSTAL 66420

SAN NICOLÁS DE LOS GARZA

Sección: 1827 Contigua 2

Ubicación: CALLE PRIMERO DE ENERO, SIN NÚMERO, COLONIA VILLA UNIVERSIDAD, SAN NICOLÁS DE LOS GARZA, CÓDIGO POSTAL 66420

SAN NICOLÁS DE LOS GARZA

Sección: 1828 Básica

Ubicación: CALLE 15 DE AGOSTO, # 283, COLONIA ROBLE, SAN NICOLÁS DE LOS GARZA, CÓDIGO POSTAL 66450

SAN NICOLÁS DE LOS GARZA

Sección: 1828 Contigua 1

Ubicación: CALLE 15 DE AGOSTO, # 283, COLONIA ROBLE, SAN NICOLÁS DE LOS GARZA, CÓDIGO POSTAL 66450

SAN NICOLÁS DE LOS GARZA

Sección: 1829 Básica

Ubicación: CALLE 12 DE DICIEMBRE, # 300, COLONIA EL ROBLE, SAN NICOLÁS DE LOS GARZA, CÓDIGO POSTAL 66450

SAN NICOLÁS DE LOS GARZA

Sección: 1829 Contigua 1

Ubicación: CALLE 12 DE DICIEMBRE, # 300, COLONIA EL ROBLE, SAN NICOLÁS DE LOS GARZA, CÓDIGO POSTAL 66450

SAN NICOLÁS DE LOS GARZA

Sección: 1830 Básica

Ubicación: CALLE 19 DE MARZO, SIN NÚMERO FRENTE AL 256, COLONIA EL ROBLE, SAN NICOLÁS DE LOS GARZA, CÓDIGO POSTAL 66450

SAN NICOLÁS DE LOS GARZA

Sección: 1830 Contigua 1

Ubicación: CALLE 19 DE MARZO, SIN NÚMERO FRENTE AL 256, COLONIA EL ROBLE, SAN NICOLÁS DE LOS GARZA, CÓDIGO POSTAL 66450

SAN NICOLÁS DE LOS GARZA

Sección: 1831 Básica

Ubicación: CALLE PASEO DE ECATEPEC, # 109, RESIDENCIAL ANÁHUAC, SAN NICOLÁS DE LOS GARZA, CÓDIGO POSTAL 66457

SAN NICOLÁS DE LOS GARZA

Sección: 1831 Contigua 1

Ubicación: CALLE PASEO DE ECATEPEC, # 109, RESIDENCIAL ANÁHUAC, SAN NICOLÁS DE LOS GARZA, CÓDIGO POSTAL 66457

SAN NICOLÁS DE LOS GARZA

Sección: 1832 Básica

Ubicación: CALLE MANUEL M PONCE, SIN NÚMERO, COLONIA LOMAS DEL ROBLE, SAN NICOLÁS DE LOS GARZA, CÓDIGO POSTAL 66450

SAN NICOLÁS DE LOS GARZA

Sección: 1832 Contigua 1

Ubicación: CALLE MANUEL M PONCE, SIN NÚMERO, COLONIA LOMAS DEL ROBLE, SAN NICOLÁS DE LOS GARZA, CÓDIGO POSTAL 66450

SAN NICOLÁS DE LOS GARZA

Sección: 1833 Básica

Ubicación: CALLE LUIS ALCARAZ, SIN NÚMERO, COLONIA LOMAS DEL ROBLE, SAN NICOLÁS DE LOS GARZA, CÓDIGO POSTAL 66450

SAN NICOLÁS DE LOS GARZA

Sección: 1833 Contigua 1

Ubicación: CALLE LUIS ALCARAZ, SIN NÚMERO, COLONIA LOMAS DEL ROBLE, SAN NICOLÁS DE LOS GARZA, CÓDIGO POSTAL 66450

SAN NICOLÁS DE LOS GARZA

Sección: 1834 Básica

Ubicación: CALLE MOCTEZUMA, # 6006, COLONIA VALLE DE ANÁHUAC, SAN NICOLÁS DE LOS GARZA, CÓDIGO POSTAL 66450

SAN NICOLÁS DE LOS GARZA

Sección: 1834 Contigua 1

Ubicación: CALLE MOCTEZUMA, # 6006, COLONIA VALLE DE ANÁHUAC, SAN NICOLÁS DE LOS GARZA, CÓDIGO POSTAL 66450

SAN NICOLÁS DE LOS GARZA

Sección: 1835 Básica

Ubicación: CALLE RUBÉN DARÍO, SIN NÚMERO, COLONIA ANÁHUAC, SAN NICOLÁS DE LOS GARZA, CÓDIGO POSTAL 66450

SAN NICOLÁS DE LOS GARZA

Sección: 1836 Básica

Ubicación: CALLE FRAY LUIS DE LEÓN, SIN NÚMERO, COLONIA ANÁHUAC, SAN NICOLÁS DE LOS GARZA, CÓDIGO POSTAL 66450

SAN NICOLÁS DE LOS GARZA

Sección: 1836 Contigua 1

Ubicación: CALLE FRAY LUIS DE LEÓN, SIN NÚMERO, COLONIA ANÁHUAC, SAN NICOLÁS DE LOS GARZA, CÓDIGO POSTAL 66450

SAN NICOLÁS DE LOS GARZA

Sección: 1837 Básica

Ubicación: CALLE LUIS G URBINA, # 330, COLONIA ANÁHUAC, SAN NICOLÁS DE LOS GARZA, CÓDIGO POSTAL 66450

SAN NICOLÁS DE LOS GARZA

Sección: 1837 Contigua 1

Ubicación: CALLE LUIS G URBINA, # 330, COLONIA ANÁHUAC, SAN NICOLÁS DE LOS GARZA, CÓDIGO POSTAL 66450

SAN NICOLÁS DE LOS GARZA

Sección: 1838 Básica

Ubicación: AVENIDA CENTRAL, # 1002, COLONIA CHAPULTEPEC, SAN NICOLÁS DE LOS GARZA, CÓDIGO POSTAL 66450

SAN NICOLÁS DE LOS GARZA

Sección: 1839 Básica

Ubicación: CALLE ANÁHUAC, # 412, COLONIA CHAPULTEPEC, SAN NICOLÁS DE LOS GARZA, CÓDIGO POSTAL 66450

SAN NICOLÁS DE LOS GARZA

Sección: 1840 Básica

Ubicación: CALLE SABINAS, # 1007, COLONIA CHAPULTEPEC, SAN NICOLÁS DE LOS GARZA, CÓDIGO POSTAL 66450

SAN NICOLÁS DE LOS GARZA

Sección: 1841 Básica

Ubicación: CALLE INSURGENTES, # 122, COLONIA CHAPULTEPEC, SAN NICOLÁS DE LOS GARZA, CÓDIGO POSTAL 66450

SAN NICOLÁS DE LOS GARZA

Sección: 1842 Básica

Ubicación: AVENIDA LAS PUENTES, SIN NÚMERO, COLONIA LAS PUENTES PRIMER SECTOR, SAN NICOLÁS DE LOS GARZA, CÓDIGO POSTAL 66460

SAN NICOLÁS DE LOS GARZA

Sección: 1842 Contigua 1

Ubicación: AVENIDA LAS PUENTES, SIN NÚMERO, COLONIA LAS PUENTES PRIMER SECTOR, SAN NICOLÁS DE LOS GARZA, CÓDIGO POSTAL 66460

SAN NICOLÁS DE LOS GARZA

Sección: 1843 Básica

Ubicación: AVENIDA SAN NICOLÁS, # 1202, COLONIA LAS PUENTES SEGUNDO SECTOR, SAN NICOLÁS DE LOS GARZA, CÓDIGO POSTAL 66460

SAN NICOLÁS DE LOS GARZA

Sección: 1844 Básica

Ubicación: CALLE IZTACCÍHUATL, # 431, COLONIA LAS PUENTES TERCER SECTOR, SAN NICOLÁS DE LOS GARZA, CÓDIGO POSTAL 66460

SAN NICOLÁS DE LOS GARZA

Sección: 1844 Contigua 1

Ubicación: CALLE IZTACCÍHUATL, # 431, COLONIA LAS PUENTES TERCER SECTOR, SAN NICOLÁS DE LOS GARZA, CÓDIGO POSTAL 66460

SAN NICOLÁS DE LOS GARZA

Sección: 1844 Contigua 2

Ubicación: CALLE IZTACCÍHUATL, # 431, COLONIA LAS PUENTES TERCER SECTOR, SAN NICOLÁS DE LOS GARZA, CÓDIGO POSTAL 66460

SAN NICOLÁS DE LOS GARZA

Sección: 1844 Contigua 3

Ubicación: CALLE IZTACCÍHUATL, # 431, COLONIA LAS PUENTES TERCER SECTOR, SAN NICOLÁS DE LOS GARZA, CÓDIGO POSTAL 66460

SAN NICOLÁS DE LOS GARZA

Sección: 1845 Básica

Ubicación: CALLE SIERRA DE LAS VÍRGENES, # 620, COLONIA VILLA ESPERANZA, SAN NICOLÁS DE LOS GARZA, CÓDIGO POSTAL 66460

SAN NICOLÁS DE LOS GARZA

Sección: 1845 Contigua 1

Ubicación: CALLE SIERRA DE LAS VÍRGENES, # 620, COLONIA VILLA ESPERANZA, SAN NICOLÁS DE LOS GARZA, CÓDIGO POSTAL 66460

SAN NICOLÁS DE LOS GARZA

Sección: 1845 Contigua 2

Ubicación: CALLE SIERRA DE LAS VÍRGENES, # 620, COLONIA VILLA ESPERANZA, SAN NICOLÁS DE LOS GARZA, CÓDIGO POSTAL 66460

SAN NICOLÁS DE LOS GARZA

Sección: 1846 Básica

Ubicación: CALLE GENERAL LORENZO ÁVALOS, SIN NÚMERO, COLONIA GENERAL FRANCISCO VILLA, SAN NICOLÁS DE LOS GARZA, CÓDIGO POSTAL 66430

SAN NICOLÁS DE LOS GARZA

Sección: 1846 Contigua 1

Ubicación: CALLE GENERAL LORENZO ÁVALOS, SIN NÚMERO, COLONIA GENERAL FRANCISCO VILLA, SAN NICOLÁS DE LOS GARZA, CÓDIGO POSTAL 66430

SAN NICOLÁS DE LOS GARZA

Sección: 1847 Básica

Ubicación: CALLE SIERRA DE RONDA, # 800, COLONIA LAS PUENTES SÉPTIMO SECTOR, SAN NICOLÁS DE LOS GARZA, CÓDIGO POSTAL 66460

SAN NICOLÁS DE LOS GARZA

Sección: 1847 Contigua 1

Ubicación: CALLE SIERRA DE RONDA, # 800, COLONIA LAS PUENTES SÉPTIMO SECTOR, SAN NICOLÁS DE LOS GARZA, CÓDIGO POSTAL 66460

SAN NICOLÁS DE LOS GARZA

Sección: 1847 Contigua 2

Ubicación: CALLE SIERRA DE RONDA, # 800, COLONIA LAS PUENTES SÉPTIMO SECTOR, SAN NICOLÁS DE LOS GARZA, CÓDIGO POSTAL 66460

SAN NICOLÁS DE LOS GARZA

Sección: 1848 Básica

Ubicación: CALLE MONTES IBERICOS, # 1022, COLONIA LAS PUENTES OCTAVO SECTOR, SAN NICOLÁS DE LOS GARZA, CÓDIGO POSTAL 66460

SAN NICOLÁS DE LOS GARZA

Sección: 1848 Contigua 1

Ubicación: CALLE MONTES IBERICOS, # 1022, COLONIA LAS PUENTES OCTAVO SECTOR, SAN NICOLÁS DE LOS GARZA, CÓDIGO POSTAL 66460

SAN NICOLÁS DE LOS GARZA

Sección: 1848 Contigua 2

Ubicación: CALLE MONTES IBERICOS, # 1028, COLONIA LAS PUENTES OCTAVO SECTOR, SAN NICOLÁS DE LOS GARZA, CÓDIGO POSTAL 66460

SAN NICOLÁS DE LOS GARZA

Sección: 1849 Básica

Ubicación: CALLE SIERRA DE BAZA, SIN NÚMERO, COLONIA LAS PUENTES CATORCEAVO SECTOR, SAN NICOLÁS DE LOS GARZA, CÓDIGO POSTAL 66460

SAN NICOLÁS DE LOS GARZA

Sección: 1849 Contigua 1

Ubicación: CALLE SIERRA DE BAZA, SIN NÚMERO, COLONIA LAS PUENTES CATORCEAVO SECTOR, SAN NICOLÁS DE LOS GARZA, CÓDIGO POSTAL 66460

SAN NICOLÁS DE LOS GARZA

Sección: 1849 Contigua 2

Ubicación: CALLE SIERRA DE BAZA, SIN NÚMERO, COLONIA LAS PUENTES CATORCEAVO SECTOR, SAN NICOLÁS DE LOS GARZA, CÓDIGO POSTAL 66460

SAN NICOLÁS DE LOS GARZA

Sección: 1850 Básica

Ubicación: CALLE PICO DE ANETO, # 1504, COLONIA LAS NUEVAS PUENTES, SAN NICOLÁS DE LOS GARZA, CÓDIGO POSTAL 66460

SAN NICOLÁS DE LOS GARZA

Sección: 1850 Contigua 1

Ubicación: CALLE PICO DE ANETO, # 1508, COLONIA LAS NUEVAS PUENTES, SAN NICOLÁS DE LOS GARZA, CÓDIGO POSTAL 66460

SAN NICOLÁS DE LOS GARZA

Sección: 1850 Contigua 2

Ubicación: CALLE PICO DE ANETO, # 1505, COLONIA LAS NUEVAS PUENTES, SAN NICOLÁS DE LOS GARZA, CÓDIGO POSTAL 66460

SAN NICOLÁS DE LOS GARZA

Sección: 1851 Básica

Ubicación: CALLE SAN PATRICIO, SIN NÚMERO, COLONIA VILLAS DE SANTO DOMINGO, SAN NICOLÁS DE LOS GARZA, CÓDIGO POSTAL 66437

SAN NICOLÁS DE LOS GARZA

Sección: 1851 Contigua 1

Ubicación: CALLE SAN PATRICIO, SIN NÚMERO, COLONIA VILLAS DE SANTO DOMINGO, SAN NICOLÁS DE LOS GARZA, CÓDIGO POSTAL 66437

SAN NICOLÁS DE LOS GARZA

Sección: 1852 Básica

Ubicación: CALLE NOGALES, SIN NÚMERO, COLONIA ARBOLEDAS DE SANTO DOMINGO, SAN NICOLÁS DE LOS GARZA, CÓDIGO POSTAL 66448

SAN NICOLÁS DE LOS GARZA

Sección: 1852 Contigua 1

Ubicación: CALLE NOGALES, SIN NÚMERO, COLONIA ARBOLEDAS DE SANTO DOMINGO, SAN NICOLÁS DE LOS GARZA, CÓDIGO POSTAL 66448

SAN NICOLÁS DE LOS GARZA

Sección: 1852 Contigua 2

Ubicación: CALLE NOGALES, SIN NÚMERO, COLONIA ARBOLEDAS DE SANTO DOMINGO, SAN NICOLÁS DE LOS GARZA, CÓDIGO POSTAL 66448

SAN NICOLÁS DE LOS GARZA

Sección: 1853 Básica

Ubicación: CALLE ANTIGUO CAMINO AL MEZQUITAL, # 352, COLONIA VICENTE GUERRERO 4 SECTOR, SAN NICOLÁS DE LOS GARZA, CÓDIGO POSTAL 66440

SAN NICOLÁS DE LOS GARZA

Sección: 1853 Contigua 1

Ubicación: CALLE ANTIGUO CAMINO AL MEZQUITAL, # 1902, COLONIA TORRES DE SANTO DOMINGO, FOMERREY 118, SAN NICOLÁS DE LOS GARZA, CÓDIGO POSTAL 66440

SAN NICOLÁS DE LOS GARZA

Sección: 1853 Contigua 2

Ubicación: CALLE ANTIGUO CAMINO AL MEZQUITAL, # 1906, COLONIA TORRES DE SANTO DOMINGO, FOMERREY 118, SAN NICOLÁS DE LOS GARZA, CÓDIGO POSTAL 66440

SAN NICOLÁS DE LOS GARZA

Sección: 1854 Básica

Ubicación: CALLE HALCÓN, SIN NÚMERO, COLONIA AQUILES SERDAN FOMERREY 33, SAN NICOLÁS DE LOS GARZA, CÓDIGO POSTAL 66449

SAN NICOLÁS DE LOS GARZA

Sección: 1854 Contigua 1

Ubicación: CALLE HALCÓN, SIN NÚMERO, COLONIA AQUILES SERDAN FOMERREY 33, SAN NICOLÁS DE LOS GARZA, CÓDIGO POSTAL 66449

SAN NICOLÁS DE LOS GARZA

Sección: 1854 Contigua 2

Ubicación: CALLE HALCÓN, SIN NÚMERO, COLONIA AQUILES SERDAN FOMERREY 33, SAN NICOLÁS DE LOS GARZA, CÓDIGO POSTAL 66449

SAN NICOLÁS DE LOS GARZA

Sección: 1855 Básica

Ubicación: CALLE TESIS, # 232, COLONIA UNIDAD HABITACIONAL TORRES DE SANTO DOMINGO FOMERREY 118, SAN NICOLÁS DE LOS GARZA, CÓDIGO POSTAL 66451

SAN NICOLÁS DE LOS GARZA

Sección: 1855 Contigua 1

Ubicación: CALLE TESIS, # 232, COLONIA UNIDAD HABITACIONAL TORRES DE SANTO DOMINGO FOMERREY 118, SAN NICOLÁS DE LOS GARZA, CÓDIGO POSTAL 66451

SAN NICOLÁS DE LOS GARZA

Sección: 1855 Contigua 2

Ubicación: CALLE TESIS, # 232, COLONIA UNIDAD HABITACIONAL TORRES DE SANTO DOMINGO FOMERREY 118, SAN NICOLÁS DE LOS GARZA, CÓDIGO POSTAL 66451

SAN NICOLÁS DE LOS GARZA

Sección: 1856 Básica

Ubicación: CALLE ROSAL, # 618, RESIDENCIAL SANTO DOMINGO 2DO SECTOR, SAN NICOLÁS DE LOS GARZA, CÓDIGO POSTAL 66449

SAN NICOLÁS DE LOS GARZA

Sección: 1856 Contigua 1

Ubicación: CALLE LIRIOS, # 714, RESIDENCIAL SANTO DOMINGO 2DO SECTOR, SAN NICOLÁS DE LOS GARZA, CÓDIGO POSTAL 66449

SAN NICOLÁS DE LOS GARZA

Sección: 1856 Contigua 2

Ubicación: CALLE ROSAL, # 635, RESIDENCIAL SANTO DOMINGO 2DO SECTOR, SAN NICOLÁS DE LOS GARZA, CÓDIGO POSTAL 66449

SAN NICOLÁS DE LOS GARZA

Sección: 1857 Básica

Ubicación: CALLE GRANADOS, # 1010, FRACCIONAMIENTO LOS NARANJOS 1ER SECTOR, SAN NICOLÁS DE LOS GARZA, CÓDIGO POSTAL 66448

SAN NICOLÁS DE LOS GARZA

Sección: 1857 Contigua 1

Ubicación: CALLE GRANADOS, # 1010, FRACCIONAMIENTO LOS NARANJOS 1ER SECTOR, SAN NICOLÁS DE LOS GARZA, CÓDIGO POSTAL 66448

SAN NICOLÁS DE LOS GARZA

Sección: 1857 Contigua 2

Ubicación: CALLE GRANADOS, # 1055, FRACCIONAMIENTO LOS NARANJOS 1ER SECTOR, SAN NICOLÁS DE LOS GARZA, CÓDIGO POSTAL 66448

SAN NICOLÁS DE LOS GARZA

Sección: 1857 Contigua 3

Ubicación: CALLE GRANADOS, # 1009, FRACCIONAMIENTO LOS NARANJOS 1ER SECTOR, SAN NICOLÁS DE LOS GARZA, CÓDIGO POSTAL 66448

SAN NICOLÁS DE LOS GARZA

Sección: 1858 Básica

Ubicación: CALLE ROBLE, SIN NÚMERO, COLONIA LOS NOGALES, SAN NICOLÁS DE LOS GARZA, CÓDIGO POSTAL 66430

SAN NICOLÁS DE LOS GARZA

Sección: 1858 Contigua 1

Ubicación: CALLE ROBLE, SIN NÚMERO, COLONIA LOS NOGALES, SAN NICOLÁS DE LOS GARZA, CÓDIGO POSTAL 66430

SAN NICOLÁS DE LOS GARZA

Sección: 1859 Básica

Ubicación: AVENIDA DIEGO DIAZ DE BERLANGA, SIN NUMERO, COLONIA ARBOLEDAS DE SANTO DOMINGO, SAN NICOLÁS DE LOS GARZA, CÓDIGO POSTAL 66449

SAN NICOLÁS DE LOS GARZA

Sección: 1859 Contigua 1

Ubicación: AVENIDA DIEGO DIAZ DE BERLANGA, SIN NUMERO, COLONIA ARBOLEDAS DE SANTO DOMINGO, SAN NICOLÁS DE LOS GARZA, CÓDIGO POSTAL 66449

SAN NICOLÁS DE LOS GARZA

Sección: 1859 Contigua 2

Ubicación: AVENIDA DIEGO DIAZ DE BERLANGA, SIN NUMERO, COLONIA ARBOLEDAS DE SANTO DOMINGO, SAN NICOLÁS DE LOS GARZA, CÓDIGO POSTAL 66449

SAN NICOLÁS DE LOS GARZA

Sección: 1860 Básica

Ubicación: CALLE SIERRA DE GUDAR, # 1534, COLONIA LAS PUENTES QUINCEAVO SECTOR, SAN NICOLÁS DE LOS GARZA, CÓDIGO POSTAL 66460

SAN NICOLÁS DE LOS GARZA

Sección: 1860 Contigua 1

Ubicación: CALLE SIERRA DE GUDAR, # 1556, COLONIA LAS PUENTES QUINCEAVO SECTOR, SAN NICOLÁS DE LOS GARZA, CÓDIGO POSTAL 66460

SAN NICOLÁS DE LOS GARZA

Sección: 1860 Contigua 2

Ubicación: CALLE SIERRA DE GUDAR, # 1563, COLONIA LAS PUENTES QUINCEAVO SECTOR, SAN NICOLÁS DE LOS GARZA, CÓDIGO POSTAL 66460

SAN NICOLÁS DE LOS GARZA

Sección: 1861 Básica

Ubicación: CALLE FRANCISCO I. MADERO, # 300, COLONIA AÑO DE JUÁREZ, SAN NICOLÁS DE LOS GARZA, CÓDIGO POSTAL 66460

SAN NICOLÁS DE LOS GARZA

Sección: 1861 Contigua 1

Ubicación: CALLE FRANCISCO I. MADERO, # 300, COLONIA AÑO DE JUÁREZ, SAN NICOLÁS DE LOS GARZA, CÓDIGO POSTAL 66460

SAN NICOLÁS DE LOS GARZA

Sección: 1861 Contigua 2

Ubicación: CALLE FRANCISCO I. MADERO, # 300, COLONIA AÑO DE JUÁREZ, SAN NICOLÁS DE LOS GARZA, CÓDIGO POSTAL 66460

SAN NICOLÁS DE LOS GARZA

Sección: 1862 Básica

Ubicación: CALLE SIERRA TARAHUMARA, # 905, COLONIA LAS PUENTES DÉCIMO SECTOR, SAN NICOLÁS DE LOS GARZA, CÓDIGO POSTAL 66460

SAN NICOLÁS DE LOS GARZA

Sección: 1862 Contigua 1

Ubicación: CALLE SIERRA DEL PARRAL, # 916, COLONIA LAS PUENTES DÉCIMO SECTOR, SAN NICOLÁS DE LOS GARZA, CÓDIGO POSTAL 66460

SAN NICOLÁS DE LOS GARZA

Sección: 1862 Contigua 2

Ubicación: CALLE SIERRA DEL PARRAL, # 948, COLONIA LAS PUENTES DÉCIMO SECTOR, SAN NICOLÁS DE LOS GARZA, CÓDIGO POSTAL 66460

SAN NICOLÁS DE LOS GARZA

Sección: 1863 Básica

Ubicación: CALLE SIERRA DE SAN LUIS, # 770, COLONIA LAS PUENTES SEXTO SECTOR, SAN NICOLÁS DE LOS GARZA, CÓDIGO POSTAL 66460

SAN NICOLÁS DE LOS GARZA

Sección: 1863 Contigua 1

Ubicación: CALLE SIERRA DE SAN LUIS, # 754, COLONIA LAS PUENTES SEXTO SECTOR, SAN NICOLÁS DE LOS GARZA, CÓDIGO POSTAL 66460

SAN NICOLÁS DE LOS GARZA

Sección: 1864 Básica

Ubicación: AVENIDA LAS PUENTES, SIN NÚMERO, COLONIA LAS PUENTES SEXTO SECTOR, SAN NICOLÁS DE LOS GARZA, CÓDIGO POSTAL 66460

SAN NICOLÁS DE LOS GARZA

Sección: 1864 Contigua 1

Ubicación: AVENIDA LAS PUENTES, SIN NÚMERO, COLONIA LAS PUENTES SEXTO SECTOR, SAN NICOLÁS DE LOS GARZA, CÓDIGO POSTAL 66460

SAN NICOLÁS DE LOS GARZA

Sección: 1864 Contigua 2

Ubicación: AVENIDA LAS PUENTES, SIN NÚMERO, COLONIA LAS PUENTES SEXTO SECTOR, SAN NICOLÁS DE LOS GARZA, CÓDIGO POSTAL 66460

SAN NICOLÁS DE LOS GARZA

Sección: 1865 Básica

Ubicación: CALLE PICO DE ORIZABA, # 401, COLONIA LAS PUENTES TERCER SECTOR, SAN NICOLÁS DE LOS GARZA, CÓDIGO POSTAL 66460

SAN NICOLÁS DE LOS GARZA

Sección: 1865 Contigua 1

Ubicación: CALLE PICO DE ORIZABA, # 402, COLONIA LAS PUENTES TERCER SECTOR, SAN NICOLÁS DE LOS GARZA, CÓDIGO POSTAL 66460

SAN NICOLÁS DE LOS GARZA

Sección: 1865 Contigua 2

Ubicación: CALLE PICO DE ORIZABA, # 406, COLONIA LAS PUENTES TERCER SECTOR, SAN NICOLÁS DE LOS GARZA, CÓDIGO POSTAL 66460

SAN NICOLÁS DE LOS GARZA

Sección: 1866 Básica

Ubicación: CALLE SENDERO DE LOS TULIPANES, # 127, COLONIA PASEO DE LAS PUENTES, SAN NICOLÁS DE LOS GARZA, CÓDIGO POSTAL 66460

SAN NICOLÁS DE LOS GARZA

Sección: 1866 Contigua 1

Ubicación: CALLE SENDERO DE LAS AZUCENAS, # 422, COLONIA PASEO DE LAS PUENTES, SAN NICOLÁS DE LOS GARZA, CÓDIGO POSTAL 66460

SAN NICOLÁS DE LOS GARZA

Sección: 1867 Básica

Ubicación: CALLE CERRO DE MAMULIQUE, # 306, COLONIA LAS PUENTES SEGUNDO SECTOR, SAN NICOLÁS DE LOS GARZA, CÓDIGO POSTAL 66460

SAN NICOLÁS DE LOS GARZA

Sección: 1867 Contigua 1

Ubicación: CALLE SIERRA PEÑA NEVADA, # 534, COLONIA LAS PUENTES, SAN NICOLÁS DE LOS GARZA, CÓDIGO POSTAL 66401

SAN NICOLÁS DE LOS GARZA

Sección: 1868 Básica

Ubicación: CALLE CERRO DEL OBISPADO, SIN NÚMERO, COLONIA LAS PUENTES SEGUNDO SECTOR, SAN NICOLÁS DE LOS GARZA, CÓDIGO POSTAL 66460

SAN NICOLÁS DE LOS GARZA

Sección: 1868 Contigua 1

Ubicación: CALLE CERRO DEL OBISPADO, SIN NÚMERO, COLONIA LAS PUENTES SEGUNDO SECTOR, SAN NICOLÁS DE LOS GARZA, CÓDIGO POSTAL 66460

SAN NICOLÁS DE LOS GARZA

Sección: 1869 Básica

Ubicación: CALLE CERRADA CEDROS, SIN NÚMERO, COLONIA POTRERO ANÁHUAC, SAN NICOLÁS DE LOS GARZA, CÓDIGO POSTAL 66450

SAN NICOLÁS DE LOS GARZA

Sección: 1869 Contigua 1

Ubicación: CALLE CERRADA CEDROS, SIN NÚMERO, COLONIA POTRERO ANÁHUAC, SAN NICOLÁS DE LOS GARZA, CÓDIGO POSTAL 66450

SAN NICOLÁS DE LOS GARZA

Sección: 1869 Contigua 2

Ubicación: CALLE CERRADA CEDROS, SIN NÚMERO, COLONIA POTRERO ANÁHUAC, SAN NICOLÁS DE LOS GARZA, CÓDIGO POSTAL 66450

SAN NICOLÁS DE LOS GARZA

Sección: 1869 Contigua 3

Ubicación: CALLE CERRADA CEDROS, SIN NÚMERO, COLONIA POTRERO ANÁHUAC, SAN NICOLÁS DE LOS GARZA, CÓDIGO POSTAL 66450

SAN NICOLÁS DE LOS GARZA

Sección: 1869 Contigua 4

Ubicación: CALLE CERRADA CEDROS, SIN NÚMERO, COLONIA POTRERO ANÁHUAC, SAN NICOLÁS DE LOS GARZA, CÓDIGO POSTAL 66450

SAN NICOLÁS DE LOS GARZA

Sección: 1870 Básica

Ubicación: CALLE DIAMANTE, # 133, COLONIA CUAUHTÉMOC, SAN NICOLÁS DE LOS GARZA, CÓDIGO POSTAL 66450

SAN NICOLÁS DE LOS GARZA

Sección: 1870 Contigua 1

Ubicación: CALLE DIAMANTE, # 133, COLONIA CUAUHTÉMOC, SAN NICOLÁS DE LOS GARZA, CÓDIGO POSTAL 66450

SAN NICOLÁS DE LOS GARZA

Sección: 1871 Básica

Ubicación: CALLE JAZMÍN, # 147, COLONIA CUAUHTÉMOC, SAN NICOLÁS DE LOS GARZA, CÓDIGO POSTAL 66450

SAN NICOLÁS DE LOS GARZA

Sección: 1871 Contigua 1

Ubicación: CALLE JAZMÍN, # 147, COLONIA CUAUHTÉMOC, SAN NICOLÁS DE LOS GARZA, CÓDIGO POSTAL 66450

SAN NICOLÁS DE LOS GARZA

Sección: 1872 Básica

Ubicación: CALLE CANARIO, # 128, COLONIA CUAUHTÉMOC SEGUNDO SECTOR, SAN NICOLÁS DE LOS GARZA, CÓDIGO POSTAL 66450

SAN NICOLÁS DE LOS GARZA

Sección: 1873 Básica

Ubicación: CALLE DOMINICO, # 122, COLONIA CUAUHTÉMOC, SAN NICOLÁS DE LOS GARZA, CÓDIGO POSTAL 66450

SAN NICOLÁS DE LOS GARZA

Sección: 1874 Básica

Ubicación: CALLE ANDADOR PONIENTE, SIN NÚMERO, COLONIA ARBOLEDAS DE SAN JORGE, SAN NICOLÁS DE LOS GARZA, CÓDIGO POSTAL 66465

SAN NICOLÁS DE LOS GARZA

Sección: 1874 Contigua 1

Ubicación: CALLE ANDADOR PONIENTE, SIN NÚMERO, COLONIA ARBOLEDAS DE SAN JORGE, SAN NICOLÁS DE LOS GARZA, CÓDIGO POSTAL 66465

SAN NICOLÁS DE LOS GARZA

Sección: 1874 Contigua 2

Ubicación: CALLE ANDADOR PONIENTE, SIN NÚMERO, COLONIA ARBOLEDAS DE SAN JORGE, SAN NICOLÁS DE LOS GARZA, CÓDIGO POSTAL 66465

SAN NICOLÁS DE LOS GARZA

Sección: 1875 Básica

Ubicación: CALLE CIRUELOS, SIN NÚMERO, COLONIA HACIENDA LAS PUENTES, SAN NICOLÁS DE LOS GARZA, CÓDIGO POSTAL 66465

SAN NICOLÁS DE LOS GARZA

Sección: 1875 Contigua 1

Ubicación: CALLE CIRUELOS, SIN NÚMERO, COLONIA HACIENDA LAS PUENTES, SAN NICOLÁS DE LOS GARZA, CÓDIGO POSTAL 66465

SAN NICOLÁS DE LOS GARZA

Sección: 1875 Contigua 2

Ubicación: CALLE CIRUELOS, SIN NÚMERO, COLONIA HACIENDA LAS PUENTES, SAN NICOLÁS DE LOS GARZA, CÓDIGO POSTAL 66465

SAN NICOLÁS DE LOS GARZA

Sección: 1875 Contigua 3

Ubicación: CALLE CIRUELOS, SIN NÚMERO, COLONIA HACIENDA LAS PUENTES, SAN NICOLÁS DE LOS GARZA, CÓDIGO POSTAL 66465

SAN NICOLÁS DE LOS GARZA

Sección: 1875 Contigua 4

Ubicación: CALLE CIRUELOS, SIN NÚMERO, COLONIA HACIENDA LAS PUENTES, SAN NICOLÁS DE LOS GARZA, CÓDIGO POSTAL 66465

SAN NICOLÁS DE LOS GARZA

Sección: 1875 Contigua 5
Ubicación: CALLE CIRUELOS, SIN NÚMERO,
COLONIA HACIENDA LAS PUENTES, SAN NICOLÁS DE
LOS GARZA, CÓDIGO POSTAL 66465

SAN NICOLÁS DE LOS GARZA

Sección: 1875 Contigua 6
Ubicación: CALLE CIRUELOS, SIN NÚMERO,
COLONIA HACIENDA LAS PUENTES, SAN NICOLÁS DE
LOS GARZA, CÓDIGO POSTAL 66465

SAN NICOLÁS DE LOS GARZA

Sección: 1875 Contigua 7
Ubicación: CALLE CIRUELOS, SIN NÚMERO,
COLONIA HACIENDA LAS PUENTES, SAN NICOLÁS DE
LOS GARZA, CÓDIGO POSTAL 66465

SAN NICOLÁS DE LOS GARZA

Sección: 1875 Contigua 8
Ubicación: CALLE CIRUELOS, SIN NÚMERO,
COLONIA HACIENDA LAS PUENTES, SAN NICOLÁS DE
LOS GARZA, CÓDIGO POSTAL 66465

SAN NICOLÁS DE LOS GARZA

Sección: 1876 Básica
Ubicación: CALLE GILBERTO DELGADO, SIN
NÚMERO, COLONIA RESIDENCIAL LAS PUENTES
PRIMER SECTOR SECCIÓN A, SAN NICOLÁS DE LOS
GARZA, CÓDIGO POSTAL 66460

SAN NICOLÁS DE LOS GARZA

Sección: 1876 Contigua 1
Ubicación: CALLE GILBERTO DELGADO, SIN
NÚMERO, COLONIA RESIDENCIAL LAS PUENTES
PRIMER SECTOR SECCIÓN A, SAN NICOLÁS DE LOS
GARZA, CÓDIGO POSTAL 66460

SAN NICOLÁS DE LOS GARZA

Sección: 1876 Contigua 2
Ubicación: CALLE GILBERTO DELGADO, SIN
NÚMERO, COLONIA RESIDENCIAL LAS PUENTES
PRIMER SECTOR SECCIÓN A, SAN NICOLÁS DE LOS
GARZA, CÓDIGO POSTAL 66460

SAN NICOLÁS DE LOS GARZA

Sección: 1877 Básica
Ubicación: CALLE 14, # 101, RESIDENCIAL LAS
PUENTES SEGUNDO SECTOR, SAN NICOLÁS DE LOS
GARZA, CÓDIGO POSTAL 66460

SAN NICOLÁS DE LOS GARZA

Sección: 1878 Básica
Ubicación: CALLE CERRO DE PASCO, # 801,
COLONIA BALCONES DE LAS PUENTES, SAN NICOLÁS
DE LOS GARZA, CÓDIGO POSTAL 66466

SAN NICOLÁS DE LOS GARZA

Sección: 1878 Contigua 1
Ubicación: CALLE CERRO DE PASCO, # 801,
COLONIA BALCONES DE LAS PUENTES, SAN NICOLÁS
DE LOS GARZA, CÓDIGO POSTAL 66466

SAN NICOLÁS DE LOS GARZA

Sección: 1878 Contigua 2
Ubicación: CALLE CERRO DE PASCO, # 801,
COLONIA BALCONES DE LAS PUENTES, SAN NICOLÁS
DE LOS GARZA, CÓDIGO POSTAL 66466

SAN NICOLÁS DE LOS GARZA

Sección: 1879 Básica
Ubicación: CALLE PICO ANCOHUMA, SIN
NÚMERO, COLONIA LAS PUENTES ONCEAVO
SECTOR, SAN NICOLÁS DE LOS GARZA, CÓDIGO
POSTAL 66460

SAN NICOLÁS DE LOS GARZA

Sección: 1879 Contigua 1
Ubicación: CALLE PICO ANCOHUMA, SIN
NÚMERO, COLONIA LAS PUENTES ONCEAVO
SECTOR, SAN NICOLÁS DE LOS GARZA, CÓDIGO
POSTAL 66460

SAN NICOLÁS DE LOS GARZA

Sección: 1879 Contigua 2
Ubicación: CALLE PICO ANCOHUMA, SIN
NÚMERO, COLONIA LAS PUENTES ONCEAVO
SECTOR, SAN NICOLÁS DE LOS GARZA, CÓDIGO
POSTAL 66460

SAN NICOLÁS DE LOS GARZA

Sección: 1880 Básica
Ubicación: CALLE SIERRA MIXTECA, SIN
NÚMERO, COLONIA LAS PUENTES DÉCIMO SECTOR,
SAN NICOLÁS DE LOS GARZA, CÓDIGO POSTAL 66460

SAN NICOLÁS DE LOS GARZA

Sección: 1880 Contigua 1
Ubicación: CALLE SIERRA MIXTECA, SIN
NÚMERO, COLONIA LAS PUENTES DÉCIMO SECTOR,
SAN NICOLÁS DE LOS GARZA, CÓDIGO POSTAL 66460

SAN NICOLÁS DE LOS GARZA

Sección: 1880 Contigua 2
Ubicación: CALLE SIERRA MIXTECA, SIN
NÚMERO, COLONIA LAS PUENTES DÉCIMO SECTOR,
SAN NICOLÁS DE LOS GARZA, CÓDIGO POSTAL 66460

SAN NICOLÁS DE LOS GARZA

Sección: 1881 Básica
Ubicación: CALLE SIERRA DE JUÁREZ, SIN
NÚMERO, COLONIA LAS PUENTES NOVENO SECTOR,
SAN NICOLÁS DE LOS GARZA, CÓDIGO POSTAL 66460

SAN NICOLÁS DE LOS GARZA

Sección: 1881 Contigua 1
Ubicación: CALLE SIERRA DE JUÁREZ, SIN
NÚMERO, COLONIA LAS PUENTES NOVENO SECTOR,
SAN NICOLÁS DE LOS GARZA, CÓDIGO POSTAL 66460

SAN NICOLÁS DE LOS GARZA

Sección: 1881 Contigua 2
Ubicación: CALLE SIERRA DE JUÁREZ, SIN
NÚMERO, COLONIA LAS PUENTES NOVENO SECTOR,
SAN NICOLÁS DE LOS GARZA, CÓDIGO POSTAL 66460

SAN NICOLÁS DE LOS GARZA

Sección: 1882 Básica
Ubicación: CALLE FRANCISCO I. MADERO, # 128,
COLONIA AÑO DE JUÁREZ, SAN NICOLÁS DE LOS
GARZA, CÓDIGO POSTAL 66460

SAN NICOLÁS DE LOS GARZA

Sección: 1882 Contigua 1
Ubicación: CALLE FRANCISCO I. MADERO, # 128,
COLONIA AÑO DE JUÁREZ, SAN NICOLÁS DE LOS
GARZA, CÓDIGO POSTAL 66460

SAN NICOLÁS DE LOS GARZA

Sección: 1882 Contigua 2
Ubicación: CALLE FRANCISCO I. MADERO, # 128,
COLONIA AÑO DE JUÁREZ, SAN NICOLÁS DE LOS
GARZA, CÓDIGO POSTAL 66460

SAN NICOLÁS DE LOS GARZA

Sección: 1883 Básica
Ubicación: CALLE SAN MATEO, SIN NÚMERO,
COLONIA BALCONES DE SANTO DOMINGO, SAN
NICOLÁS DE LOS GARZA, CÓDIGO POSTAL 66446

SAN NICOLÁS DE LOS GARZA

Sección: 1883 Contigua 1
Ubicación: CALLE SAN MATEO, SIN NÚMERO,
COLONIA BALCONES DE SANTO DOMINGO, SAN
NICOLÁS DE LOS GARZA, CÓDIGO POSTAL 66446

SAN NICOLÁS DE LOS GARZA

Sección: 1884 Básica
Ubicación: CALLE PROTEO, SIN NÚMERO,
COLONIA PASEO DE SAN NICOLÁS 1ER SECTOR, SAN
NICOLÁS DE LOS GARZA, CÓDIGO POSTAL 66446

SAN NICOLÁS DE LOS GARZA

Sección: 1884 Contigua 1
Ubicación: CALLE PROTEO, SIN NÚMERO,
COLONIA PASEO DE SAN NICOLÁS 1ER SECTOR, SAN
NICOLÁS DE LOS GARZA, CÓDIGO POSTAL 66446

SAN NICOLÁS DE LOS GARZA

Sección: 1885 Básica

Ubicación: CALLE CRISTÓBAL HIDALGO, SIN NÚMERO, COLONIA VALLE DE SANTO DOMINGO, SAN NICOLÁS DE LOS GARZA, CÓDIGO POSTAL 66437

SAN NICOLÁS DE LOS GARZA

Sección: 1885 Contigua 1

Ubicación: CALLE CRISTÓBAL HIDALGO, SIN NÚMERO, COLONIA VALLE DE SANTO DOMINGO, SAN NICOLÁS DE LOS GARZA, CÓDIGO POSTAL 66437

SAN NICOLÁS DE LOS GARZA

Sección: 1885 Contigua 2

Ubicación: CALLE CRISTÓBAL HIDALGO, SIN NÚMERO, COLONIA VALLE DE SANTO DOMINGO, SAN NICOLÁS DE LOS GARZA, CÓDIGO POSTAL 66437

SAN NICOLÁS DE LOS GARZA

Sección: 1886 Básica

Ubicación: CALLE ARROYO, SIN NÚMERO, COLONIA UNIDAD LABORAL, SAN NICOLÁS DE LOS GARZA, CÓDIGO POSTAL 66440

SAN NICOLÁS DE LOS GARZA

Sección: 1886 Contigua 1

Ubicación: CALLE ARROYO, SIN NÚMERO, COLONIA UNIDAD LABORAL, SAN NICOLÁS DE LOS GARZA, CÓDIGO POSTAL 66440

SAN NICOLÁS DE LOS GARZA

Sección: 1886 Contigua 2

Ubicación: CALLE ARROYO, SIN NÚMERO, COLONIA UNIDAD LABORAL, SAN NICOLÁS DE LOS GARZA, CÓDIGO POSTAL 66440

SAN NICOLÁS DE LOS GARZA

Sección: 1887 Básica

Ubicación: ARTÍCULO 123, SIN NÚMERO, COLONIA UNIDAD LABORAL, SAN NICOLÁS DE LOS GARZA, CÓDIGO POSTAL 66440

SAN NICOLÁS DE LOS GARZA

Sección: 1887 Contigua 1

Ubicación: ARTÍCULO 123, SIN NÚMERO, COLONIA UNIDAD LABORAL, SAN NICOLÁS DE LOS GARZA, CÓDIGO POSTAL 66440

SAN NICOLÁS DE LOS GARZA

Sección: 1887 Contigua 2

Ubicación: ARTÍCULO 123, SIN NÚMERO, COLONIA UNIDAD LABORAL, SAN NICOLÁS DE LOS GARZA, CÓDIGO POSTAL 66440

SAN NICOLÁS DE LOS GARZA

Sección: 1888 Básica

Ubicación: ARTÍCULO 123, # 400, COLONIA UNIDAD LABORAL, SAN NICOLÁS DE LOS GARZA, CÓDIGO POSTAL 66440

SAN NICOLÁS DE LOS GARZA

Sección: 1888 Contigua 1

Ubicación: ARTÍCULO 123, # 400, COLONIA UNIDAD LABORAL, SAN NICOLÁS DE LOS GARZA, CÓDIGO POSTAL 66440

SAN NICOLÁS DE LOS GARZA

Sección: 1888 Contigua 2

Ubicación: ARTÍCULO 123, # 400, COLONIA UNIDAD LABORAL, SAN NICOLÁS DE LOS GARZA, CÓDIGO POSTAL 66440

SAN NICOLÁS DE LOS GARZA

Sección: 1889 Básica

Ubicación: CALLE CARLOS G. GRACIELA, # 801, COLONIA UNIDAD LABORAL SEGUNDO SECTOR, SAN NICOLÁS DE LOS GARZA, CÓDIGO POSTAL 66440

SAN NICOLÁS DE LOS GARZA

Sección: 1889 Contigua 1

Ubicación: CALLE CARLOS G GRACIELA, # 802, COLONIA UNIDAD LABORAL, SAN NICOLÁS DE LOS GARZA, CÓDIGO POSTAL 66449

SAN NICOLÁS DE LOS GARZA

Sección: 1890 Básica

Ubicación: CALLE CINABRIO, SIN NÚMERO, COLONIA ARBOLEDAS DE SANTO DOMINGO, SAN NICOLÁS DE LOS GARZA, CÓDIGO POSTAL 66448

SAN NICOLÁS DE LOS GARZA

Sección: 1890 Contigua 1

Ubicación: CALLE CINABRIO, SIN NÚMERO, COLONIA ARBOLEDAS DE SANTO DOMINGO, SAN NICOLÁS DE LOS GARZA, CÓDIGO POSTAL 66448

SAN NICOLÁS DE LOS GARZA

Sección: 1891 Básica

Ubicación: CALLE PLATA NATIVA, SIN NÚMERO, COLONIA VALLE DEL MEZQUITAL, SAN NICOLÁS DE LOS GARZA, CÓDIGO POSTAL 66445

SAN NICOLÁS DE LOS GARZA

Sección: 1891 Contigua 1

Ubicación: CALLE PLATA NATIVA, SIN NÚMERO, COLONIA VALLE DEL MEZQUITAL, SAN NICOLÁS DE LOS GARZA, CÓDIGO POSTAL 66445

SAN NICOLÁS DE LOS GARZA

Sección: 1891 Contigua 2

Ubicación: CALLE PLATA NATIVA, SIN NÚMERO, COLONIA VALLE DEL MEZQUITAL, SAN NICOLÁS DE LOS GARZA, CÓDIGO POSTAL 66445

SAN NICOLÁS DE LOS GARZA

Sección: 1892 Básica

Ubicación: CALLE ESMERALDA, SIN NÚMERO, COLONIA VALLE DEL MEZQUITAL, SAN NICOLÁS DE LOS GARZA, CÓDIGO POSTAL 66445

SAN NICOLÁS DE LOS GARZA

Sección: 1892 Contigua 1

Ubicación: CALLE ESMERALDA, SIN NÚMERO, COLONIA VALLE DEL MEZQUITAL, SAN NICOLÁS DE LOS GARZA, CÓDIGO POSTAL 66445

SAN NICOLÁS DE LOS GARZA

Sección: 1892 Contigua 2

Ubicación: CALLE ESMERALDA, SIN NÚMERO, COLONIA VALLE DEL MEZQUITAL, SAN NICOLÁS DE LOS GARZA, CÓDIGO POSTAL 66445

SAN NICOLÁS DE LOS GARZA

Sección: 1893 Básica

Ubicación: CALLE MINEROLOGÍA, # 801, COLONIA LOS MORALES, SAN NICOLÁS DE LOS GARZA, CÓDIGO POSTAL 66445

SAN NICOLÁS DE LOS GARZA

Sección: 1893 Contigua 1

Ubicación: CALLE MINEROLOGÍA, # 801, COLONIA LOS MORALES, SAN NICOLÁS DE LOS GARZA, CÓDIGO POSTAL 66445

SAN NICOLÁS DE LOS GARZA

Sección: 1893 Contigua 2

Ubicación: CALLE MINEROLOGÍA, # 801, COLONIA LOS MORALES, SAN NICOLÁS DE LOS GARZA, CÓDIGO POSTAL 66445

SAN NICOLÁS DE LOS GARZA

Sección: 1894 Básica

Ubicación: CALLE MOCTEZUMA, # 667, COLONIA LOS MORALES SEGUNDO SECTOR, SAN NICOLÁS DE LOS GARZA, CÓDIGO POSTAL 66440

SAN NICOLÁS DE LOS GARZA

Sección: 1894 Contigua 1

Ubicación: CALLE MOCTEZUMA, # 668, COLONIA LOS MORALES 2DO SECTOR, SAN NICOLÁS DE LOS GARZA, CÓDIGO POSTAL 66449

SAN NICOLÁS DE LOS GARZA

Sección: 1895 Básica

Ubicación: CALLE GARDENIA, # 601, COLONIA TORRES DE SANTO DOMINGO PRIMER SECTOR, SAN NICOLÁS DE LOS GARZA, CÓDIGO POSTAL 66440

SAN NICOLÁS DE LOS GARZA

Sección: 1895 Contigua 1

Ubicación: CALLE SAMUEL DE LOS SANTOS, # 603, COLONIA UNIDAD DE LABORAL, SAN NICOLÁS DE LOS GARZA, CÓDIGO POSTAL 66449

SAN NICOLÁS DE LOS GARZA

Sección: 1896 Básica

Ubicación: CALLE LUIS CABRERA, # 100, COLONIA PEDREGAL DE SANTO DOMINGO, SAN NICOLÁS DE LOS GARZA, CÓDIGO POSTAL 66444

SAN NICOLÁS DE LOS GARZA

Sección: 1896 Contigua 1

Ubicación: CALLE FEDERICO GONZALEZ, # 105, COLONIA PEDREGAL DE SANTO DOMINGO, SAN NICOLÁS DE LOS GARZA, CÓDIGO POSTAL 66449

SAN NICOLÁS DE LOS GARZA

Sección: 1896 Contigua 2

Ubicación: CALLE FEDERICO GONZALEZ, # 125 B, COLONIA PEDREGAL DE SANTO DOMINGO, SAN NICOLÁS DE LOS GARZA, CÓDIGO POSTAL 66449

SAN NICOLÁS DE LOS GARZA

Sección: 1896 Contigua 3

Ubicación: CALLE LUIS CABRERA, # 108, COLONIA PEDREGAL DE SANTO DOMINGO, SAN NICOLÁS DE LOS GARZA, CÓDIGO POSTAL 66449

SAN NICOLÁS DE LOS GARZA

Sección: 1896 Contigua 4

Ubicación: CALLE FEDERICO GONZALEZ, # 149, COLONIA CARMEN ROMANO, SAN NICOLÁS DE LOS GARZA, CÓDIGO POSTAL 66449

SAN NICOLÁS DE LOS GARZA

Sección: 1896 Contigua 5

Ubicación: CALLE LUIS CABRERA, # 140-B, COLONIA PEDREGAL DE SANTO DOMINGO, SAN NICOLÁS DE LOS GARZA, CÓDIGO POSTAL 66449

SAN NICOLÁS DE LOS GARZA

Sección: 1897 Básica

Ubicación: CALLE ROBERTO ESPINOZA, SIN NÚMERO, COLONIA PEDREGAL DE SANTO DOMINGO, SAN NICOLÁS DE LOS GARZA, CÓDIGO POSTAL 66444

SAN NICOLÁS DE LOS GARZA

Sección: 1897 Contigua 1

Ubicación: CALLE ROBERTO ESPINOZA, SIN NÚMERO, COLONIA PEDREGAL DE SANTO DOMINGO, SAN NICOLÁS DE LOS GARZA, CÓDIGO POSTAL 66444

SAN NICOLÁS DE LOS GARZA

Sección: 1897 Contigua 2

Ubicación: CALLE ROBERTO ESPINOZA, SIN NÚMERO, COLONIA PEDREGAL DE SANTO DOMINGO, SAN NICOLÁS DE LOS GARZA, CÓDIGO POSTAL 66444

SAN NICOLÁS DE LOS GARZA

Sección: 1897 Contigua 3

Ubicación: CALLE ROBERTO ESPINOZA, SIN NÚMERO, COLONIA PEDREGAL DE SANTO DOMINGO, SAN NICOLÁS DE LOS GARZA, CÓDIGO POSTAL 66444

SAN NICOLÁS DE LOS GARZA

Sección: 1897 Contigua 4

Ubicación: CALLE ROBERTO ESPINOZA, SIN NÚMERO, COLONIA PEDREGAL DE SANTO DOMINGO, SAN NICOLÁS DE LOS GARZA, CÓDIGO POSTAL 66444

SAN NICOLÁS DE LOS GARZA

Sección: 1897 Contigua 5

Ubicación: CALLE ROBERTO ESPINOZA, SIN NÚMERO, COLONIA PEDREGAL DE SANTO DOMINGO, SAN NICOLÁS DE LOS GARZA, CÓDIGO POSTAL 66444

SAN NICOLÁS DE LOS GARZA

Sección: 1898 Básica

Ubicación: CALLE ARTEMISA, SIN NÚMERO, COLONIA PASEO DE LOS ANDES SEGUNDO SECTOR, SAN NICOLÁS DE LOS GARZA, CÓDIGO POSTAL 66446

SAN NICOLÁS DE LOS GARZA

Sección: 1898 Contigua 1

Ubicación: CALLE ARTEMISA, SIN NÚMERO, COLONIA PASEO DE LOS ANDES SEGUNDO SECTOR, SAN NICOLÁS DE LOS GARZA, CÓDIGO POSTAL 66446

SAN NICOLÁS DE LOS GARZA

Sección: 1898 Contigua 2

Ubicación: CALLE ARTEMISA, SIN NÚMERO, COLONIA PASEO DE LOS ANDES SEGUNDO SECTOR, SAN NICOLÁS DE LOS GARZA, CÓDIGO POSTAL 66446

SAN NICOLÁS DE LOS GARZA

Sección: 1899 Básica

Ubicación: 10A AVENIDA, SIN NÚMERO, COLONIA JARDINES DE ANÁHUAC, SAN NICOLÁS DE LOS GARZA, CÓDIGO POSTAL 66463

SAN NICOLÁS DE LOS GARZA

Sección: 1899 Contigua 1

Ubicación: 10A AVENIDA, SIN NÚMERO, COLONIA JARDINES DE ANÁHUAC, SAN NICOLÁS DE LOS GARZA, CÓDIGO POSTAL 66463

SAN NICOLÁS DE LOS GARZA

Sección: 1899 Contigua 2

Ubicación: 10A AVENIDA, SIN NÚMERO, COLONIA JARDINES DE ANÁHUAC, SAN NICOLÁS DE LOS GARZA, CÓDIGO POSTAL 66463

SAN NICOLÁS DE LOS GARZA

Sección: 1900 Básica

Ubicación: CALLE 12, # 219, COLONIA JARDINES DE ANÁHUAC, SAN NICOLÁS DE LOS GARZA, CÓDIGO POSTAL 66463

SAN NICOLÁS DE LOS GARZA

Sección: 1900 Contigua 1

Ubicación: CALLE 12, # 227, COLONIA JARDINES DE ANÁHUAC, SAN NICOLÁS DE LOS GARZA, CÓDIGO POSTAL 66463

SAN NICOLÁS DE LOS GARZA

Sección: 1901 Básica

Ubicación: QUINTA AVENIDA, SIN NÚMERO, COLONIA JARDINES DE ANÁHUAC, SAN NICOLÁS DE LOS GARZA, CÓDIGO POSTAL 66463

SAN NICOLÁS DE LOS GARZA

Sección: 1901 Contigua 1

Ubicación: QUINTA AVENIDA, SIN NÚMERO, COLONIA JARDINES DE ANÁHUAC, SAN NICOLÁS DE LOS GARZA, CÓDIGO POSTAL 66463

SAN NICOLÁS DE LOS GARZA

Sección: 1901 Contigua 2

Ubicación: QUINTA AVENIDA, SIN NÚMERO, COLONIA JARDINES DE ANÁHUAC, SAN NICOLÁS DE LOS GARZA, CÓDIGO POSTAL 66463

SAN NICOLÁS DE LOS GARZA

Sección: 1901 Contigua 3

Ubicación: QUINTA AVENIDA, SIN NÚMERO, COLONIA JARDINES DE ANÁHUAC, SAN NICOLÁS DE LOS GARZA, CÓDIGO POSTAL 66463

SAN NICOLÁS DE LOS GARZA

Sección: 1901 Contigua 4

Ubicación: QUINTA AVENIDA, SIN NÚMERO, COLONIA JARDINES DE ANÁHUAC, SAN NICOLÁS DE LOS GARZA, CÓDIGO POSTAL 66463

SAN NICOLÁS DE LOS GARZA

Sección: 1901 Contigua 5

Ubicación: QUINTA AVENIDA, SIN NÚMERO, COLONIA JARDINES DE ANÁHUAC, SAN NICOLÁS DE LOS GARZA, CÓDIGO POSTAL 66463

SAN NICOLÁS DE LOS GARZA

Sección: 1902 Básica

Ubicación: CALLE ROMANOS, SIN NÚMERO, COLONIA CARMEN ROMANO, SAN NICOLÁS DE LOS GARZA, CÓDIGO POSTAL 66444

SAN NICOLÁS DE LOS GARZA

Sección: 1902 Contigua 1

Ubicación: CALLE ROMANOS, SIN NÚMERO, COLONIA CARMEN ROMANO, SAN NICOLÁS DE LOS GARZA, CÓDIGO POSTAL 66444

SAN NICOLÁS DE LOS GARZA

Sección: 1902 Contigua 2

Ubicación: CALLE ROMANOS, SIN NÚMERO, COLONIA CARMEN ROMANO, SAN NICOLÁS DE LOS GARZA, CÓDIGO POSTAL 66444

SAN NICOLÁS DE LOS GARZA

Sección: 1903 Básica

Ubicación: CALLE FINLANDESES, # 508, COLONIA CARMEN ROMANO, SAN NICOLÁS DE LOS GARZA, CÓDIGO POSTAL 66444

SAN NICOLÁS DE LOS GARZA

Sección: 1903 Contigua 1

Ubicación: CALLE FINLANDESES, # 510, COLONIA CARMEN ROMANO, SAN NICOLÁS DE LOS GARZA, CÓDIGO POSTAL 66444

SAN NICOLÁS DE LOS GARZA

Sección: 1903 Contigua 2

Ubicación: CALLE FINLANDESES, # 511, COLONIA CARMEN ROMANO, SAN NICOLÁS DE LOS GARZA, CÓDIGO POSTAL 66444

SAN NICOLÁS DE LOS GARZA

Sección: 1904 Básica

Ubicación: CALLE CHIPRIOTAS, # 701, COLONIA CARMEN ROMANO, SAN NICOLÁS DE LOS GARZA, CÓDIGO POSTAL 66444

SAN NICOLÁS DE LOS GARZA

Sección: 1904 Contigua 1

Ubicación: CALLE CHIPRIOTAS, # 701, COLONIA CARMEN ROMANO, SAN NICOLÁS DE LOS GARZA, CÓDIGO POSTAL 66444

SAN NICOLÁS DE LOS GARZA

Sección: 1904 Contigua 2

Ubicación: CALLE CHIPRIOTAS, # 701, COLONIA CARMEN ROMANO, SAN NICOLÁS DE LOS GARZA, CÓDIGO POSTAL 66444

SAN NICOLÁS DE LOS GARZA

Sección: 1905 Básica

Ubicación: CALLE RICARDO FLORES MAGÓN, # 106, COLONIA PEDREGAL DE SANTO DOMINGO, SAN NICOLÁS DE LOS GARZA, CÓDIGO POSTAL 66444

SAN NICOLÁS DE LOS GARZA

Sección: 1905 Contigua 1

Ubicación: CALLE RICARDO FLORES MAGÓN, # 114, COLONIA PEDREGAL DE SANTO DOMINGO, SAN NICOLÁS DE LOS GARZA, CÓDIGO POSTAL 66444

SAN NICOLÁS DE LOS GARZA

Sección: 1905 Contigua 2

Ubicación: CALLE RICARDO FLORES MAGÓN, # 147, COLONIA PEDREGAL DE SANTO DOMINGO, SAN NICOLÁS DE LOS GARZA, CÓDIGO POSTAL 66444

SAN NICOLÁS DE LOS GARZA

Sección: 1906 Básica

Ubicación: CALLE CARACOL, SIN NÚMERO, COLONIA MARGARITA SALAZAR DE RODRÍGUEZ, SAN NICOLÁS DE LOS GARZA, CÓDIGO POSTAL 66479

SAN NICOLÁS DE LOS GARZA

Sección: 1906 Contigua 1

Ubicación: CALLE CARACOL, SIN NÚMERO, COLONIA MARGARITA SALAZAR DE RODRÍGUEZ, SAN NICOLÁS DE LOS GARZA, CÓDIGO POSTAL 66479

SAN NICOLÁS DE LOS GARZA

Sección: 1907 Básica

Ubicación: CALLE LUCERO, # 105, COLONIA PASEO DEL NOGALAR, SAN NICOLÁS DE LOS GARZA, CÓDIGO POSTAL 66480

SAN NICOLÁS DE LOS GARZA

Sección: 1907 Contigua 1

Ubicación: CALLE LUCERO, # 105, COLONIA PASEO DEL NOGALAR, SAN NICOLÁS DE LOS GARZA, CÓDIGO POSTAL 66480

SAN NICOLÁS DE LOS GARZA

Sección: 1907 Contigua 2

Ubicación: CALLE LUCERO, # 105, COLONIA PASEO DEL NOGALAR, SAN NICOLÁS DE LOS GARZA, CÓDIGO POSTAL 66480

SAN NICOLÁS DE LOS GARZA

Sección: 1908 Básica

Ubicación: CALLE MARÍA CÁMARA VELEZ, # 822, COLONIA PASEO DEL NOGALAR, SAN NICOLÁS DE LOS GARZA, CÓDIGO POSTAL 66480

SAN NICOLÁS DE LOS GARZA

Sección: 1908 Contigua 1

Ubicación: CALLE MARÍA CÁMARA VELEZ, # 822, COLONIA PASEO DEL NOGALAR, SAN NICOLÁS DE LOS GARZA, CÓDIGO POSTAL 66480

SAN NICOLÁS DE LOS GARZA

Sección: 1908 Contigua 2

Ubicación: CALLE MARÍA CÁMARA VELEZ, # 822, COLONIA PASEO DEL NOGALAR, SAN NICOLÁS DE LOS GARZA, CÓDIGO POSTAL 66480

SAN NICOLÁS DE LOS GARZA

Sección: 1909 Básica

Ubicación: CALLE AMAPOLA, SIN NÚMERO, COLONIA FLORIDOS BOSQUES DEL NOGALAR, SAN NICOLÁS DE LOS GARZA, CÓDIGO POSTAL 66480

SAN NICOLÁS DE LOS GARZA

Sección: 1909 Contigua 1

Ubicación: CALLE AMAPOLA, SIN NÚMERO, COLONIA FLORIDOS BOSQUES DEL NOGALAR, SAN NICOLÁS DE LOS GARZA, CÓDIGO POSTAL 66480

SAN NICOLÁS DE LOS GARZA

Sección: 1909 Contigua 2

Ubicación: CALLE AMAPOLA, SIN NÚMERO, COLONIA FLORIDOS BOSQUES DEL NOGALAR, SAN NICOLÁS DE LOS GARZA, CÓDIGO POSTAL 66480

SAN NICOLÁS DE LOS GARZA

Sección: 1910 Básica

Ubicación: CALLE AZUCENA, # 248, COLONIA 4 DE OCTUBRE, SAN NICOLÁS DE LOS GARZA, CÓDIGO POSTAL 66486

SAN NICOLÁS DE LOS GARZA

Sección: 1910 Contigua 1

Ubicación: CALLE AZUCENA, # 248, COLONIA 4 DE OCTUBRE, SAN NICOLÁS DE LOS GARZA, CÓDIGO POSTAL 66486

SAN NICOLÁS DE LOS GARZA

Sección: 1910 Contigua 2

Ubicación: CALLE AZUCENA, # 248, COLONIA 4 DE OCTUBRE, SAN NICOLÁS DE LOS GARZA, CÓDIGO POSTAL 66486

SAN NICOLÁS DE LOS GARZA

Sección: 1911 Básica

Ubicación: CALLE OSLO, SIN NÚMERO, COLONIA BOSQUES DEL NOGALAR, SAN NICOLÁS DE LOS GARZA, CÓDIGO POSTAL 66480

SAN NICOLÁS DE LOS GARZA

Sección: 1911 Contigua 1

Ubicación: CALLE OSLO, SIN NÚMERO, COLONIA BOSQUES DEL NOGALAR, SAN NICOLÁS DE LOS GARZA, CÓDIGO POSTAL 66480

SAN NICOLÁS DE LOS GARZA

Sección: 1911 Contigua 2

Ubicación: CALLE OSLO, SIN NÚMERO, COLONIA BOSQUES DEL NOGALAR, SAN NICOLÁS DE LOS GARZA, CÓDIGO POSTAL 66480

SAN NICOLÁS DE LOS GARZA

Sección: 1912 Básica

Ubicación: CALLE ANÁHUAC, # 209, COLONIA ANTIGUO NOGALAR, SAN NICOLÁS DE LOS GARZA, CÓDIGO POSTAL 66480

SAN NICOLÁS DE LOS GARZA

Sección: 1913 Básica

Ubicación: CALLE JUAN CANTÚ GARCIA, # 528, COLONIA GARZA CANTÚ, SAN NICOLÁS DE LOS GARZA, CÓDIGO POSTAL 66480

SAN NICOLÁS DE LOS GARZA

Sección: 1914 Básica

Ubicación: CALLE BUENOS AIRES, # 237, COLONIA VALLE DEL NOGALAR, SAN NICOLÁS DE LOS GARZA, CÓDIGO POSTAL 66480

SAN NICOLÁS DE LOS GARZA

Sección: 1914 Contigua 1

Ubicación: CALLE CARACAS, # 212, COLONIA VALLE DEL NOGALAR, SAN NICOLÁS DE LOS GARZA, CÓDIGO POSTAL 66480

SAN NICOLÁS DE LOS GARZA

Sección: 1915 Básica

Ubicación: CALLE AUSTRALIA, # 310, COLONIA VALLE DEL NOGALAR, SAN NICOLÁS DE LOS GARZA, CÓDIGO POSTAL 66480

SAN NICOLÁS DE LOS GARZA

Sección: 1915 Contigua 1

Ubicación: CALLE AUSTRALIA, # 310, COLONIA VALLE DEL NOGALAR, SAN NICOLÁS DE LOS GARZA, CÓDIGO POSTAL 66480

SAN NICOLÁS DE LOS GARZA

Sección: 1916 Básica

Ubicación: CALLE DAMASCO, # 141, COLONIA FUTURO NOGALAR, SAN NICOLÁS DE LOS GARZA, CÓDIGO POSTAL 66484

SAN NICOLÁS DE LOS GARZA

Sección: 1916 Contigua 1

Ubicación: CALLE DAMASCO, # 214, COLONIA FUTURO NOGALAR, SAN NICOLÁS DE LOS GARZA, CÓDIGO POSTAL 66480

SAN NICOLÁS DE LOS GARZA

Sección: 1917 Básica

Ubicación: CALLE VIETNAM, # 230, COLONIA FUTURO NOGALAR, SAN NICOLÁS DE LOS GARZA, CÓDIGO POSTAL 66480

SAN NICOLÁS DE LOS GARZA

Sección: 1917 Contigua 1

Ubicación: CALLE VIETNAM, # 230, COLONIA FUTURO NOGALAR, SAN NICOLÁS DE LOS GARZA, CÓDIGO POSTAL 66480

SAN NICOLÁS DE LOS GARZA

Sección: 1918 Básica

Ubicación: CALLE RUBENS, SIN NÚMERO, COLONIA INFONAVIT NOGALAR, SAN NICOLÁS DE LOS GARZA, CÓDIGO POSTAL 66486

SAN NICOLÁS DE LOS GARZA

Sección: 1918 Contigua 1

Ubicación: CALLE RUBENS, SIN NÚMERO, COLONIA INFONAVIT NOGALAR, SAN NICOLÁS DE LOS GARZA, CÓDIGO POSTAL 66486

SAN NICOLÁS DE LOS GARZA

Sección: 1918 Contigua 2

Ubicación: CALLE RUBENS, SIN NÚMERO, COLONIA INFONAVIT NOGALAR, SAN NICOLÁS DE LOS GARZA, CÓDIGO POSTAL 66486

SAN NICOLÁS DE LOS GARZA

Sección: 1919 Básica

Ubicación: CALLE DURANGO, # 516, COLONIA FLORIDOS BOSQUES DEL NOGALAR, SAN NICOLÁS DE LOS GARZA, CÓDIGO POSTAL 66488

SAN NICOLÁS DE LOS GARZA

Sección: 1919 Contigua 1

Ubicación: CALLE DURANGO, # 406, COLONIA FLORIDOS BOSQUES DEL NOGALAR, SAN NICOLÁS DE LOS GARZA, CÓDIGO POSTAL 66488

SAN NICOLÁS DE LOS GARZA

Sección: 1919 Contigua 2

Ubicación: CALLE DURANGO, # 510, COLONIA FLORIDOS BOSQUES DEL NOGALAR, SAN NICOLÁS DE LOS GARZA, CÓDIGO POSTAL 66488

SAN NICOLÁS DE LOS GARZA

Sección: 1920 Básica

Ubicación: CALLE FRANCISCO VILLA, # 156, COLONIA FLORIDOS BOSQUES DEL NOGALAR, SAN NICOLÁS DE LOS GARZA, CÓDIGO POSTAL 66488

SAN NICOLÁS DE LOS GARZA

Sección: 1920 Contigua 1

Ubicación: CALLE MARIA CÁMARA VELEZ, # 504, COLONIA FLORIDOS BOSQUES DEL NOGALAR, SAN NICOLÁS DE LOS GARZA, CÓDIGO POSTAL 66488

SAN NICOLÁS DE LOS GARZA

Sección: 1920 Contigua 2

Ubicación: CALLE MARIA CÁMARA VELEZ, # 521, COLONIA FLORIDOS BOSQUES DEL NOGALAR, SAN NICOLÁS DE LOS GARZA, CÓDIGO POSTAL 66488

SAN NICOLÁS DE LOS GARZA

Sección: 1921 Básica

Ubicación: CALLE CACAMA, # 330, COLONIA AZTECA, SAN NICOLÁS DE LOS GARZA, CÓDIGO POSTAL 66480

SAN NICOLÁS DE LOS GARZA

Sección: 1921 Contigua 1

Ubicación: CALLE CACAMA, # 330, COLONIA AZTECA, SAN NICOLÁS DE LOS GARZA, CÓDIGO POSTAL 66480

SAN NICOLÁS DE LOS GARZA

Sección: 1922 Básica

Ubicación: CALLE MALINCHE, SIN NÚMERO, COLONIA AZTECA, SAN NICOLÁS DE LOS GARZA, CÓDIGO POSTAL 66480

SAN NICOLÁS DE LOS GARZA

Sección: 1922 Contigua 1

Ubicación: CALLE MALINCHE, SIN NÚMERO, COLONIA AZTECA, SAN NICOLÁS DE LOS GARZA, CÓDIGO POSTAL 66480

SAN NICOLÁS DE LOS GARZA

Sección: 1923 Básica

Ubicación: CALLE XOLA, # 103, COLONIA AZTECA, SAN NICOLÁS DE LOS GARZA, CÓDIGO POSTAL 66480

<p>SAN NICOLÁS DE LOS GARZA Sección: 1923 Contigua 1 Ubicación: CALLE MOCTEZUMA, # 244, COLONIA AZTECA, SAN NICOLÁS DE LOS GARZA, CÓDIGO POSTAL 66480</p>	<p>SAN NICOLÁS DE LOS GARZA Sección: 1924 Básica Ubicación: CALLE 20 DE NOVIEMBRE, SIN NÚMERO, COLONIA GUSTAVO DÍAZ ORDAZ, SAN NICOLÁS DE LOS GARZA, CÓDIGO POSTAL 66480</p>	<p>SAN NICOLÁS DE LOS GARZA Sección: 1924 Contigua 1 Ubicación: CALLE 20 DE NOVIEMBRE, SIN NÚMERO, COLONIA GUSTAVO DÍAZ ORDAZ, SAN NICOLÁS DE LOS GARZA, CÓDIGO POSTAL 66480</p>
<p>SAN NICOLÁS DE LOS GARZA Sección: 1924 Contigua 2 Ubicación: CALLE 20 DE NOVIEMBRE, SIN NÚMERO, COLONIA GUSTAVO DÍAZ ORDAZ, SAN NICOLÁS DE LOS GARZA, CÓDIGO POSTAL 66480</p>	<p>SAN NICOLÁS DE LOS GARZA Sección: 1925 Básica Ubicación: CALLE GENERAL TREVIÑO, # 400, COLONIA CONSTITUYENTES DE QUERÉTARO SEXTO SECTOR, SAN NICOLÁS DE LOS GARZA, CÓDIGO POSTAL 66490</p>	<p>SAN NICOLÁS DE LOS GARZA Sección: 1925 Contigua 1 Ubicación: CALLE GENERAL TREVIÑO, # 400, COLONIA CONSTITUYENTES DE QUERÉTARO SEXTO SECTOR, SAN NICOLÁS DE LOS GARZA, CÓDIGO POSTAL 66490</p>
<p>SAN NICOLÁS DE LOS GARZA Sección: 1925 Contigua 2 Ubicación: CALLE GENERAL TREVIÑO, # 400, COLONIA CONSTITUYENTES DE QUERÉTARO SEXTO SECTOR, SAN NICOLÁS DE LOS GARZA, CÓDIGO POSTAL 66490</p>	<p>SAN NICOLÁS DE LOS GARZA Sección: 1926 Básica Ubicación: CALLE IGNACIO RAMÍREZ, # 207, CONSTITUYENTES DE QUERÉTARO QUINTO SECTOR, SAN NICOLÁS DE LOS GARZA, CÓDIGO POSTAL 66490</p>	<p>SAN NICOLÁS DE LOS GARZA Sección: 1926 Contigua 1 Ubicación: CALLE IGNACIO RAMÍREZ, # 207, CONSTITUYENTES DE QUERÉTARO QUINTO SECTOR, SAN NICOLÁS DE LOS GARZA, CÓDIGO POSTAL 66490</p>
<p>SAN NICOLÁS DE LOS GARZA Sección: 1926 Contigua 2 Ubicación: CALLE IGNACIO RAMÍREZ, # 207, CONSTITUYENTES DE QUERÉTARO QUINTO SECTOR, SAN NICOLÁS DE LOS GARZA, CÓDIGO POSTAL 66490</p>	<p>SAN NICOLÁS DE LOS GARZA Sección: 1927 Básica Ubicación: CALLE MARTIRES DE CHICAGO, # 921, COLONIA CONSTITUYENTES DE QUERÉTARO CUARTO SECTOR, SAN NICOLÁS DE LOS GARZA, CÓDIGO POSTAL 66490</p>	<p>SAN NICOLÁS DE LOS GARZA Sección: 1927 Contigua 1 Ubicación: CALLE MARTIRES DE CANANEA, # 401, COLONIA CONSTITUYENTES DE QUERÉTARO CUARTO SECTOR, SAN NICOLÁS DE LOS GARZA, CÓDIGO POSTAL 66490</p>
<p>SAN NICOLÁS DE LOS GARZA Sección: 1928 Básica Ubicación: CALLE DON PEDRO, # 200, COLONIA LAGRANGE, SAN NICOLÁS DE LOS GARZA, CÓDIGO POSTAL 66490</p>	<p>SAN NICOLÁS DE LOS GARZA Sección: 1928 Contigua 1 Ubicación: CALLE DON PEDRO, # 200, COLONIA LAGRANGE, SAN NICOLÁS DE LOS GARZA, CÓDIGO POSTAL 66490</p>	<p>SAN NICOLÁS DE LOS GARZA Sección: 1929 Básica Ubicación: CALLE FRESNO, SIN NUMERO, COLONIA LOS MEZQUITEZ, SAN NICOLÁS DE LOS GARZA, CÓDIGO POSTAL 66490</p>
<p>SAN NICOLÁS DE LOS GARZA Sección: 1929 Contigua 1 Ubicación: CALLE FRESNO, SIN NUMERO, COLONIA LOS MEZQUITEZ, SAN NICOLÁS DE LOS GARZA, CÓDIGO POSTAL 66490</p>	<p>SAN NICOLÁS DE LOS GARZA Sección: 1929 Contigua 2 Ubicación: CALLE FRESNO, SIN NUMERO, COLONIA LOS MEZQUITEZ, SAN NICOLÁS DE LOS GARZA, CÓDIGO POSTAL 66490</p>	<p>SAN NICOLÁS DE LOS GARZA Sección: 1930 Básica Ubicación: CALLE VENUSTIANO CARRANZA, # 266, COLONIA CONSTITUYENTES DE QUERÉTARO TERCER SECTOR, SAN NICOLÁS DE LOS GARZA, CÓDIGO POSTAL 66490</p>
<p>SAN NICOLÁS DE LOS GARZA Sección: 1931 Básica Ubicación: CALLE VENUSTIANO CARRANZA, # 388, COLONIA CONSTITUYENTES DE QUERÉTARO TERCER SECTOR, SAN NICOLÁS DE LOS GARZA, CÓDIGO POSTAL 66490</p>	<p>SAN NICOLÁS DE LOS GARZA Sección: 1931 Contigua 1 Ubicación: CALLE VENUSTIANO CARRANZA, # 388, COLONIA CONSTITUYENTES DE QUERÉTARO TERCER SECTOR, SAN NICOLÁS DE LOS GARZA, CÓDIGO POSTAL 66490</p>	<p>SAN NICOLÁS DE LOS GARZA Sección: 1932 Básica Ubicación: CALLE MANUEL M. DE LLANO, # 233, COLONIA PEÑA GUERRA, SAN NICOLÁS DE LOS GARZA, CÓDIGO POSTAL 66490</p>
<p>SAN NICOLÁS DE LOS GARZA Sección: 1932 Contigua 1 Ubicación: CALLE MANUEL M. DE LLANO, # 233, COLONIA PEÑA GUERRA, SAN NICOLÁS DE LOS GARZA, CÓDIGO POSTAL 66490</p>	<p>SAN NICOLÁS DE LOS GARZA Sección: 1933 Básica Ubicación: CALLE RAFAEL ESPELETA, SIN NUMERO, COLONIA CONSTITUYENTES DE QUERÉTARO SEGUNDO SECTOR, SAN NICOLÁS DE LOS GARZA, C.P. 66490</p>	<p>SAN NICOLÁS DE LOS GARZA Sección: 1933 Contigua 1 Ubicación: CALLE RAFAEL ESPELETA, SIN NUMERO, COLONIA CONSTITUYENTES DE QUERÉTARO SEGUNDO SECTOR, SAN NICOLÁS DE LOS GARZA, C.P. 66490</p>
<p>SAN NICOLÁS DE LOS GARZA Sección: 1934 Básica Ubicación: CALLE ANTIGUO CAMINO A APODACA, # 510 A, COLONIA CONSTITUYENTES DE QUERÉTARO SEGUNDO SECTOR, SAN NICOLÁS DE LOS GARZA, C.P. 66490</p>	<p>SAN NICOLÁS DE LOS GARZA Sección: 1935 Básica Ubicación: CALLE ENRIQUE SUÁREZ, SIN NÚMERO, COLONIA CONSTITUYENTES DE QUERÉTARO SEGUNDO SECTOR, SAN NICOLÁS DE LOS GARZA, C.P. 66490</p>	<p>SAN NICOLÁS DE LOS GARZA Sección: 1935 Contigua 1 Ubicación: CALLE ENRIQUE SUÁREZ, SIN NÚMERO, COLONIA CONSTITUYENTES DE QUERÉTARO SEGUNDO SECTOR, SAN NICOLÁS DE LOS GARZA, C.P. 66490</p>

SAN NICOLÁS DE LOS GARZA

Sección: 1936 Básica

Ubicación: CALLE JUAN M. FARÍAS, # 427,
COLONIA CONSTITUYENTES DE QUERÉTARO
SEGUNDO SECTOR, SAN NICOLÁS DE LOS GARZA,
CÓDIGO POSTAL 66490**SAN NICOLÁS DE LOS GARZA**

Sección: 1936 Contigua 1

Ubicación: CALLE JUAN M. FARÍAS, # 427,
COLONIA CONSTITUYENTES DE QUERÉTARO
SEGUNDO SECTOR, SAN NICOLÁS DE LOS GARZA,
CÓDIGO POSTAL 66490**SAN NICOLÁS DE LOS GARZA**

Sección: 1937 Básica

Ubicación: CALLE AARÓN SÁENZ, SIN NÚMERO,
COLONIA PEÑA GUERRA, SAN NICOLÁS DE LOS
GARZA, CÓDIGO POSTAL 66490**SAN NICOLÁS DE LOS GARZA**

Sección: 1937 Contigua 1

Ubicación: CALLE AARÓN SÁENZ, SIN NÚMERO,
COLONIA PEÑA GUERRA, SAN NICOLÁS DE LOS
GARZA, CÓDIGO POSTAL 66490**SAN NICOLÁS DE LOS GARZA**

Sección: 1937 Contigua 2

Ubicación: CALLE AARÓN SÁENZ, SIN NÚMERO,
COLONIA PEÑA GUERRA, SAN NICOLÁS DE LOS
GARZA, CÓDIGO POSTAL 66490**SAN NICOLÁS DE LOS GARZA**

Sección: 1938 Básica

Ubicación: CALLE VENUSTIANO CARRANZA, #
204, COLONIA CONSTITUYENTES DE QUERÉTARO
TERCER SECTOR, SAN NICOLÁS DE LOS GARZA,
CÓDIGO POSTAL 66490**SAN NICOLÁS DE LOS GARZA**

Sección: 1938 Contigua 1

Ubicación: CALLE VENUSTIANO CARRANZA, #
204, COLONIA CONSTITUYENTES DE QUERÉTARO
TERCER SECTOR, SAN NICOLÁS DE LOS GARZA,
CÓDIGO POSTAL 66490**SAN NICOLÁS DE LOS GARZA**

Sección: 1939 Básica

Ubicación: CALLE HILARIO MEDINA, # 607 A,
COLONIA CONSTITUYENTES DE QUERÉTARO TERCER
SECTOR, SAN NICOLÁS DE LOS GARZA, CÓDIGO
POSTAL 66490**SAN NICOLÁS DE LOS GARZA**

Sección: 1940 Básica

Ubicación: CALLE VENUSTIANO CARRANZA, SIN
NÚMERO, COLONIA CONSTITUYENTES DE
QUERÉTARO PRIMER SECTOR, SAN NICOLÁS DE LOS
GARZA, CÓDIGO POSTAL 66490**SAN NICOLÁS DE LOS GARZA**

Sección: 1940 Contigua 1

Ubicación: CALLE VENUSTIANO CARRANZA, SIN
NÚMERO, COLONIA CONSTITUYENTES DE
QUERÉTARO PRIMER SECTOR, SAN NICOLÁS DE LOS
GARZA, CÓDIGO POSTAL 66490**SAN NICOLÁS DE LOS GARZA**

Sección: 1941 Básica

Ubicación: CALLE EJÉRCITO
CONSTITUCIONALISTA, SIN NÚMERO, COLONIA
CONSTITUYENTES DE QUERÉTARO PRIMER SECTOR,
SAN NICOLÁS DE LOS GARZA, CÓDIGO POSTAL 66490**SAN NICOLÁS DE LOS GARZA**

Sección: 1942 Básica

Ubicación: CALLE ALFONSO CRAVIOTO, # 401 A,
COLONIA CONSTITUYENTES DE QUERÉTARO PRIMER
SECTOR, SAN NICOLÁS DE LOS GARZA, CÓDIGO
POSTAL 66490**SAN NICOLÁS DE LOS GARZA**

Sección: 1942 Contigua 1

Ubicación: CALLE ALFONSO CRAVIOTO, # 401 A,
COLONIA CONSTITUYENTES DE QUERÉTARO PRIMER
SECTOR, SAN NICOLÁS DE LOS GARZA, CÓDIGO
POSTAL 66490**SAN NICOLÁS DE LOS GARZA**

Sección: 1943 Básica

Ubicación: CALLE JOSÉ LÓPEZ PORTILLO, SIN
NÚMERO, COLONIA INFONAVIT FIDEL VELÁZQUEZ
PRIMER SECTOR, SAN NICOLÁS DE LOS GARZA,
CÓDIGO POSTAL 66496**SAN NICOLÁS DE LOS GARZA**

Sección: 1943 Contigua 1

Ubicación: CALLE JOSÉ LÓPEZ PORTILLO, SIN
NÚMERO, COLONIA INFONAVIT FIDEL VELÁZQUEZ
PRIMER SECTOR, SAN NICOLÁS DE LOS GARZA,
CÓDIGO POSTAL 66496**SAN NICOLÁS DE LOS GARZA**

Sección: 1943 Contigua 2

Ubicación: CALLE JOSÉ LÓPEZ PORTILLO, SIN
NÚMERO, COLONIA INFONAVIT FIDEL VELÁZQUEZ
PRIMER SECTOR, SAN NICOLÁS DE LOS GARZA,
CÓDIGO POSTAL 66496**SAN NICOLÁS DE LOS GARZA**

Sección: 1944 Básica

Ubicación: CALLE OSCAR ARIZPE, # 921, COLONIA
INDUSTRIAS DEL VIDRIO TERCER SECTOR, SAN
NICOLÁS DE LOS GARZA, CÓDIGO POSTAL 66470**SAN NICOLÁS DE LOS GARZA**

Sección: 1944 Contigua 1

Ubicación: CALLE OSCAR ARIZPE, # 921, COLONIA
INDUSTRIAS DEL VIDRIO TERCER SECTOR, SAN
NICOLÁS DE LOS GARZA, CÓDIGO POSTAL 66470**SAN NICOLÁS DE LOS GARZA**

Sección: 1944 Contigua 2

Ubicación: CALLE OSCAR ARIZPE, # 921, COLONIA
INDUSTRIAS DEL VIDRIO TERCER SECTOR, SAN
NICOLÁS DE LOS GARZA, CÓDIGO POSTAL 66470**SAN NICOLÁS DE LOS GARZA**

Sección: 1945 Básica

Ubicación: CALLE CONGRESO DEL TRABAJO, #
200, COLONIA CONSTITUYENTES DE QUERÉTARO
CUARTO SECTOR, SAN NICOLÁS DE LOS GARZA,
CÓDIGO POSTAL 66490**SAN NICOLÁS DE LOS GARZA**

Sección: 1945 Contigua 1

Ubicación: CALLE CONGRESO DEL TRABAJO, #
200, COLONIA CONSTITUYENTES DE QUERÉTARO
CUARTO SECTOR, SAN NICOLÁS DE LOS GARZA,
CÓDIGO POSTAL 66490**SAN NICOLÁS DE LOS GARZA**

Sección: 1946 Básica

Ubicación: CALLE PEATONAL PLAN DE GUADALUPE 237,
COLONIA CONSTITUYENTES DE QUERÉTARO CUARTO
SECTOR, SAN NICOLÁS DE LOS GARZA, C.P. 66490**SAN NICOLÁS DE LOS GARZA**

Sección: 1946 Contigua 1

Ubicación: CALLE PEATONAL PLAN DE GUADALUPE 302,
COLONIA CONSTITUYENTES DE QUERÉTARO CUARTO
SECTOR, SAN NICOLÁS DE LOS GARZA, C.P. 66490**SAN NICOLÁS DE LOS GARZA**

Sección: 1947 Básica

Ubicación: CALLE MONTES PIRINEOS, SIN
NÚMERO, COLONIA FRANCISCO GARZA SADA, SAN
NICOLÁS DE LOS GARZA, CÓDIGO POSTAL 66490**SAN NICOLÁS DE LOS GARZA**

Sección: 1947 Contigua 1

Ubicación: CALLE MONTES PIRINEOS, SIN
NÚMERO, COLONIA FRANCISCO GARZA SADA, SAN
NICOLÁS DE LOS GARZA, CÓDIGO POSTAL 66490**SAN NICOLÁS DE LOS GARZA**

Sección: 1948 Básica

Ubicación: CALLE MONTE LOGAN, # 210,
COLONIA FRANCISCO GARZA SADA, SAN NICOLÁS DE
LOS GARZA, CÓDIGO POSTAL 66490**SAN NICOLÁS DE LOS GARZA**

Sección: 1948 Contigua 1

Ubicación: CALLE MONTE LOGAN, # 218,
COLONIA FRANCISCO GARZA SADA, SAN NICOLÁS DE
LOS GARZA, CÓDIGO POSTAL 66490

SAN NICOLÁS DE LOS GARZA

Sección: 1949 Básica

Ubicación: CALLE VIMOSA, # 250, COLONIA INDUSTRIAS DEL VIDRIO PRIMER SECTOR, SAN NICOLÁS DE LOS GARZA, CÓDIGO POSTAL 664549

SAN NICOLÁS DE LOS GARZA

Sección: 1950 Básica

Ubicación: CALLE MONTES URALES, # 201, COLONIA FRANCISCO GARZA SADA, SAN NICOLÁS DE LOS GARZA, CÓDIGO POSTAL 66490

SAN NICOLÁS DE LOS GARZA

Sección: 1951 Básica

Ubicación: CALLE ANTONIO GONZÁLEZ, # 235, COLONIA INDUSTRIAS DEL VIDRIO SEGUNDO SECTOR, SAN NICOLÁS DE LOS GARZA, CÓDIGO POSTAL 66470

SAN NICOLÁS DE LOS GARZA

Sección: 1952 Básica

Ubicación: CALLE JORGE MUÑOZ, # 415, COLONIA INDUSTRIAS DEL VIDRIO SEGUNDO SECTOR, SAN NICOLÁS DE LOS GARZA, CÓDIGO POSTAL 66470

SAN NICOLÁS DE LOS GARZA

Sección: 1952 Contigua 1

Ubicación: CALLE JORGE MUÑOZ, # 415, COLONIA INDUSTRIAS DEL VIDRIO SEGUNDO SECTOR, SAN NICOLÁS DE LOS GARZA, CÓDIGO POSTAL 66470

SAN NICOLÁS DE LOS GARZA

Sección: 1953 Básica

Ubicación: CALLE SANTA LUCÍA, # 200, COLONIA INDUSTRIAS DEL VIDRIO CUARTO SECTOR, SAN NICOLÁS DE LOS GARZA, CÓDIGO POSTAL 66470

SAN NICOLÁS DE LOS GARZA

Sección: 1953 Contigua 1

Ubicación: CALLE SANTA LUCÍA, # 200, COLONIA INDUSTRIAS DEL VIDRIO CUARTO SECTOR, SAN NICOLÁS DE LOS GARZA, CÓDIGO POSTAL 66470

SAN NICOLÁS DE LOS GARZA

Sección: 1954 Básica

Ubicación: CALLE DEL TEATRO, # 309, COLONIA INDUSTRIAS DEL VIDRIO TERCER SECTOR, SAN NICOLÁS DE LOS GARZA, CÓDIGO POSTAL 66470

SAN NICOLÁS DE LOS GARZA

Sección: 1954 Contigua 1

Ubicación: CALLE DEL TEATRO, # 321, COLONIA INDUSTRIAS DEL VIDRIO TERCER SECTOR, SAN NICOLÁS DE LOS GARZA, CÓDIGO POSTAL 66470

SAN NICOLÁS DE LOS GARZA

Sección: 1954 Contigua 2

Ubicación: CALLE SAN CARLOS, # 824, COLONIA INDUSTRIAS DEL VIDRIO TERCER SECTOR, SAN NICOLÁS DE LOS GARZA, CÓDIGO POSTAL 66470

SAN NICOLÁS DE LOS GARZA

Sección: 1955 Básica

Ubicación: CALLE DE LOS LIRIOS, # 507, COLONIA INDUSTRIAS DEL VIDRIO TERCER SECTOR, SAN NICOLÁS DE LOS GARZA, CÓDIGO POSTAL 66470

SAN NICOLÁS DE LOS GARZA

Sección: 1955 Contigua 1

Ubicación: CALLE DE LOS LIRIOS, # 511, COLONIA INDUSTRIAS DEL VIDRIO TERCER SECTOR, SAN NICOLÁS DE LOS GARZA, CÓDIGO POSTAL 66470

SAN NICOLÁS DE LOS GARZA

Sección: 1955 Contigua 2

Ubicación: CALLE DE LOS LIRIOS, # 514, COLONIA INDUSTRIAS DEL VIDRIO TERCER SECTOR, SAN NICOLÁS DE LOS GARZA, CÓDIGO POSTAL 66470

SAN NICOLÁS DE LOS GARZA

Sección: 1956 Básica

Ubicación: CALLE JACARANDAS, # 700, COLONIA HACIENDA LOS MORALES SEGUNDO SECTOR, SAN NICOLÁS DE LOS GARZA, CÓDIGO POSTAL 66495

SAN NICOLÁS DE LOS GARZA

Sección: 1957 Básica

Ubicación: CALLE RÍO SAN JUAN, SIN NÚMERO, COLONIA VILLAS DE ORIENTE PRIMER SECTOR, SAN NICOLÁS DE LOS GARZA, CÓDIGO POSTAL 66470

SAN NICOLÁS DE LOS GARZA

Sección: 1957 Contigua 1

Ubicación: CALLE RÍO SAN JUAN, SIN NÚMERO, COLONIA VILLAS DE ORIENTE PRIMER SECTOR, SAN NICOLÁS DE LOS GARZA, CÓDIGO POSTAL 66470

SAN NICOLÁS DE LOS GARZA

Sección: 1957 Contigua 2

Ubicación: CALLE RÍO SAN JUAN, SIN NÚMERO, COLONIA VILLAS DE ORIENTE PRIMER SECTOR, SAN NICOLÁS DE LOS GARZA, CÓDIGO POSTAL 66470

SAN NICOLÁS DE LOS GARZA

Sección: 1957 Contigua 3

Ubicación: CALLE RÍO SAN JUAN, SIN NÚMERO, COLONIA VILLAS DE ORIENTE PRIMER SECTOR, SAN NICOLÁS DE LOS GARZA, CÓDIGO POSTAL 66470

SAN NICOLÁS DE LOS GARZA

Sección: 1958 Básica

Ubicación: CALLE LAGO DE PALMAS, SIN NÚMERO, COLONIA TACUBA, SAN NICOLÁS DE LOS GARZA, CÓDIGO POSTAL 66470

SAN NICOLÁS DE LOS GARZA

Sección: 1958 Contigua 1

Ubicación: CALLE LAGO DE PALMAS, SIN NÚMERO, COLONIA TACUBA, SAN NICOLÁS DE LOS GARZA, CÓDIGO POSTAL 66470

SAN NICOLÁS DE LOS GARZA

Sección: 1958 Contigua 2

Ubicación: CALLE LAGO DE PALMAS, SIN NÚMERO, COLONIA TACUBA, SAN NICOLÁS DE LOS GARZA, CÓDIGO POSTAL 66470

SAN NICOLÁS DE LOS GARZA

Sección: 1959 Básica

Ubicación: CALLE MINA DE ORO, # 328, COLONIA ESTANCIA MINERA PRIMER SECTOR, SAN NICOLÁS DE LOS GARZA, CÓDIGO POSTAL 66476

SAN NICOLÁS DE LOS GARZA

Sección: 1959 Contigua 1

Ubicación: CALLE MINA DE ORO, # 328, COLONIA ESTANCIA MINERA PRIMER SECTOR, SAN NICOLÁS DE LOS GARZA, CÓDIGO POSTAL 66476

SAN NICOLÁS DE LOS GARZA

Sección: 1959 Contigua 2

Ubicación: CALLE MINA DE ORO, # 328, COLONIA ESTANCIA MINERA PRIMER SECTOR, SAN NICOLÁS DE LOS GARZA, CÓDIGO POSTAL 66476

SAN NICOLÁS DE LOS GARZA

Sección: 1960 Básica

Ubicación: CALLE ALCATRAZES, SIN NÚMERO, COLONIA INDUSTRIAS DEL VIDRIO AMPLIACIÓN ORIENTE SEGUNDO SECTOR, SAN NICOLÁS DE LOS GARZA, CÓDIGO POSTAL 66470

SAN NICOLÁS DE LOS GARZA

Sección: 1960 Contigua 1

Ubicación: CALLE ALCATRAZES, SIN NÚMERO, COLONIA INDUSTRIAS DEL VIDRIO AMPLIACIÓN ORIENTE SEGUNDO SECTOR, SAN NICOLÁS DE LOS GARZA, CÓDIGO POSTAL 66470

SAN NICOLÁS DE LOS GARZA

Sección: 1961 Básica

Ubicación: CALLE RÍO SANTA CATARINA, SIN NÚMERO, COLONIA VILLAS DE ORIENTE TERCER SECTOR, SAN NICOLÁS DE LOS GARZA, CÓDIGO POSTAL 66477

SAN NICOLÁS DE LOS GARZA

Sección: 1961 Contigua 1

Ubicación: CALLE RÍO SANTA CATARINA, SIN NÚMERO, COLONIA VILLAS DE ORIENTE TERCER SECTOR, SAN NICOLÁS DE LOS GARZA, CÓDIGO POSTAL 66477

SAN NICOLÁS DE LOS GARZA

Sección: 1961 Contigua 2

Ubicación: CALLE RÍO SANTA CATARINA, SIN NÚMERO, COLONIA VILLAS DE ORIENTE TERCER SECTOR, SAN NICOLÁS DE LOS GARZA, CÓDIGO POSTAL 66477

SAN NICOLÁS DE LOS GARZA

Sección: 1961 Contigua 3

Ubicación: CALLE RÍO SANTA CATARINA, SIN NÚMERO, COLONIA VILLAS DE ORIENTE TERCER SECTOR, SAN NICOLÁS DE LOS GARZA, CÓDIGO POSTAL 66477

SAN NICOLÁS DE LOS GARZA

Sección: 1961 Contigua 4

Ubicación: CALLE RÍO SANTA CATARINA, SIN NÚMERO, COLONIA VILLAS DE ORIENTE TERCER SECTOR, SAN NICOLÁS DE LOS GARZA, CÓDIGO POSTAL 66477

SAN NICOLÁS DE LOS GARZA

Sección: 1962 Básica

Ubicación: CALLE MÉXICO, SIN NÚMERO, COLONIA LOS ÁNGELES, SAN NICOLÁS DE LOS GARZA, CÓDIGO POSTAL 66475

SAN NICOLÁS DE LOS GARZA

Sección: 1962 Contigua 1

Ubicación: CALLE MÉXICO, SIN NÚMERO, COLONIA LOS ÁNGELES, SAN NICOLÁS DE LOS GARZA, CÓDIGO POSTAL 66475

SAN NICOLÁS DE LOS GARZA

Sección: 1962 Contigua 2

Ubicación: CALLE MÉXICO, SIN NÚMERO, COLONIA LOS ÁNGELES, SAN NICOLÁS DE LOS GARZA, CÓDIGO POSTAL 66475

SAN NICOLÁS DE LOS GARZA

Sección: 1962 Contigua 3

Ubicación: CALLE MÉXICO, SIN NÚMERO, COLONIA LOS ÁNGELES, SAN NICOLÁS DE LOS GARZA, CÓDIGO POSTAL 66475

SAN NICOLÁS DE LOS GARZA

Sección: 1963 Básica

Ubicación: CALLE RÍO USUMACINTA, # 1100, COLONIA CASA BLANCA, SAN NICOLÁS DE LOS GARZA, CÓDIGO POSTAL 66475

SAN NICOLÁS DE LOS GARZA

Sección: 1963 Contigua 1

Ubicación: CALLE RÍO USUMACINTA, # 1100, COLONIA CASA BLANCA, SAN NICOLÁS DE LOS GARZA, CÓDIGO POSTAL 66475

SAN NICOLÁS DE LOS GARZA

Sección: 1963 Contigua 2

Ubicación: CALLE RÍO USUMACINTA, # 1100, COLONIA CASA BLANCA, SAN NICOLÁS DE LOS GARZA, CÓDIGO POSTAL 66475

SAN NICOLÁS DE LOS GARZA

Sección: 1963 Contigua 3

Ubicación: CALLE RÍO USUMACINTA, # 1100, COLONIA CASA BLANCA, SAN NICOLÁS DE LOS GARZA, CÓDIGO POSTAL 66475

SAN NICOLÁS DE LOS GARZA

Sección: 1963 Contigua 4

Ubicación: CALLE RÍO USUMACINTA, # 1100, COLONIA CASA BLANCA, SAN NICOLÁS DE LOS GARZA, CÓDIGO POSTAL 66475

SAN NICOLÁS DE LOS GARZA

Sección: 1963 Contigua 5

Ubicación: CALLE RÍO USUMACINTA, # 1100, COLONIA CASA BLANCA, SAN NICOLÁS DE LOS GARZA, CÓDIGO POSTAL 66475

SAN NICOLÁS DE LOS GARZA

Sección: 1963 Contigua 6

Ubicación: CALLE RÍO USUMACINTA, # 1100, COLONIA CASA BLANCA, SAN NICOLÁS DE LOS GARZA, CÓDIGO POSTAL 66475

SAN NICOLÁS DE LOS GARZA

Sección: 1964 Básica

Ubicación: CALLE SAN MARINO, SIN NÚMERO, COLONIA SAN CRISTÓBAL, SAN NICOLÁS DE LOS GARZA, CÓDIGO POSTAL 66478

SAN NICOLÁS DE LOS GARZA

Sección: 1964 Contigua 1

Ubicación: CALLE SAN MARINO, SIN NÚMERO, COLONIA SAN CRISTÓBAL, SAN NICOLÁS DE LOS GARZA, CÓDIGO POSTAL 66478

SAN NICOLÁS DE LOS GARZA

Sección: 1964 Contigua 2

Ubicación: CALLE SAN MARINO, SIN NÚMERO, COLONIA SAN CRISTÓBAL, SAN NICOLÁS DE LOS GARZA, CÓDIGO POSTAL 66478

SAN NICOLÁS DE LOS GARZA

Sección: 1964 Contigua 3

Ubicación: CALLE SAN MARINO, SIN NÚMERO, COLONIA SAN CRISTÓBAL, SAN NICOLÁS DE LOS GARZA, CÓDIGO POSTAL 66478

SAN NICOLÁS DE LOS GARZA

Sección: 1964 Contigua 4

Ubicación: CALLE SAN MARINO, SIN NÚMERO, COLONIA SAN CRISTÓBAL, SAN NICOLÁS DE LOS GARZA, CÓDIGO POSTAL 66478

SAN NICOLÁS DE LOS GARZA

Sección: 1964 Contigua 5

Ubicación: CALLE SAN MARINO, SIN NÚMERO, COLONIA SAN CRISTÓBAL, SAN NICOLÁS DE LOS GARZA, CÓDIGO POSTAL 66478

SAN NICOLÁS DE LOS GARZA

Sección: 1965 Básica

Ubicación: CALLE CASA DE LAS ABEJAS, # 1845, COLONIA VALLE DE CASA BLANCA, SAN NICOLÁS DE LOS GARZA, CÓDIGO POSTAL 66478

SAN NICOLÁS DE LOS GARZA

Sección: 1965 Contigua 1

Ubicación: CALLE CASA DE LAS ABEJAS, # 2002, COLONIA VALLE DE CASA BLANCA, SAN NICOLÁS DE LOS GARZA, CÓDIGO POSTAL 66478

SAN NICOLÁS DE LOS GARZA

Sección: 1965 Contigua 2

Ubicación: CALLE CASA DE LAS ABEJAS, # 2006, COLONIA VALLE DE CASA BLANCA, SAN NICOLÁS DE LOS GARZA, CÓDIGO POSTAL 66478

SAN NICOLÁS DE LOS GARZA

Sección: 1966 Básica

Ubicación: CALLE CASA DEL PARQUE, SIN NÚMERO, COLONIA CASA BLANCA SEGUNDO SECTOR, SAN NICOLÁS DE LOS GARZA, CÓDIGO POSTAL 66475

SAN NICOLÁS DE LOS GARZA

Sección: 1966 Contigua 1

Ubicación: CALLE CASA DEL PARQUE, SIN NÚMERO, COLONIA CASA BLANCA SEGUNDO SECTOR, SAN NICOLÁS DE LOS GARZA, CÓDIGO POSTAL 66475

SAN NICOLÁS DE LOS GARZA

Sección: 1966 Contigua 2

Ubicación: CALLE CASA DEL PARQUE, SIN NÚMERO, COLONIA CASA BLANCA SEGUNDO SECTOR, SAN NICOLÁS DE LOS GARZA, CÓDIGO POSTAL 66475

<p>SAN NICOLÁS DE LOS GARZA Sección: 1966 Contigua 3 Ubicación: CALLE CASA DEL PARQUE, SIN NÚMERO, COLONIA CASA BLANCA SEGUNDO SECTOR, SAN NICOLÁS DE LOS GARZA, CÓDIGO POSTAL 66475</p>	<p>SAN NICOLÁS DE LOS GARZA Sección: 1967 Básica Ubicación: CALLE SALAMANCA, # 1038, COLONIA INFONAVIT LOS ANGELES, SAN NICOLÁS DE LOS GARZA, CÓDIGO POSTAL 66478</p>	<p>SAN NICOLÁS DE LOS GARZA Sección: 1967 Contigua 1 Ubicación: CALLE MÁLAGA, # 1201, COLONIA RINCON DE CASA BLANCA, SAN NICOLÁS DE LOS GARZA, CÓDIGO POSTAL 66478</p>
<p>SAN NICOLÁS DE LOS GARZA Sección: 1968 Básica Ubicación: CALLE ANDADOR MADRID, SIN NÚMERO, COLONIA INFONAVIT LOS ANGELES PRIMER SECTOR, SAN NICOLÁS DE LOS GARZA, CÓDIGO POSTAL 66478</p>	<p>SAN NICOLÁS DE LOS GARZA Sección: 1968 Contigua 1 Ubicación: CALLE ANDADOR MADRID, SIN NÚMERO, COLONIA INFONAVIT LOS ANGELES PRIMER SECTOR, SAN NICOLÁS DE LOS GARZA, CÓDIGO POSTAL 66478</p>	<p>SAN NICOLÁS DE LOS GARZA Sección: 1969 Básica Ubicación: CALLE MEZQUITES, SIN NÚMERO, COLONIA INDUSTRIAS DEL VIDRIO ORIENTE TERCER SECTOR, SAN NICOLÁS DE LOS GARZA, CÓDIGO POSTAL 66470</p>
<p>SAN NICOLÁS DE LOS GARZA Sección: 1969 Contigua 1 Ubicación: CALLE MEZQUITES, SIN NÚMERO, COLONIA INDUSTRIAS DEL VIDRIO ORIENTE TERCER SECTOR, SAN NICOLÁS DE LOS GARZA, CÓDIGO POSTAL 66470</p>	<p>SAN NICOLÁS DE LOS GARZA Sección: 1969 Contigua 2 Ubicación: CALLE MEZQUITES, SIN NÚMERO, COLONIA INDUSTRIAS DEL VIDRIO ORIENTE TERCER SECTOR, SAN NICOLÁS DE LOS GARZA, CÓDIGO POSTAL 66470</p>	<p>SAN NICOLÁS DE LOS GARZA Sección: 1970 Básica Ubicación: CALLE CACTUS, SIN NÚMERO, COLONIA INDUSTRIAS DEL VIDRIO AMPLIACIÓN ORIENTE PRIMER SECTOR, SAN NICOLÁS DE LOS GARZA, CÓDIGO POSTAL 66470</p>
<p>SAN NICOLÁS DE LOS GARZA Sección: 1970 Contigua 1 Ubicación: CALLE CACTUS, SIN NÚMERO, COLONIA INDUSTRIAS DEL VIDRIO AMPLIACIÓN ORIENTE PRIMER SECTOR, SAN NICOLÁS DE LOS GARZA, CÓDIGO POSTAL 66470</p>	<p>SAN NICOLÁS DE LOS GARZA Sección: 1970 Contigua 2 Ubicación: CALLE CACTUS, SIN NÚMERO, COLONIA INDUSTRIAS DEL VIDRIO AMPLIACIÓN ORIENTE PRIMER SECTOR, SAN NICOLÁS DE LOS GARZA, CÓDIGO POSTAL 66470</p>	<p>SAN NICOLÁS DE LOS GARZA Sección: 1971 Básica Ubicación: AVENIDA LOS REALES, SIN NÚMERO, COLONIA LOS REALES, SAN NICOLÁS DE LOS GARZA, CÓDIGO POSTAL 66476</p>
<p>SAN NICOLÁS DE LOS GARZA Sección: 1971 Contigua 1 Ubicación: AVENIDA LOS REALES, SIN NÚMERO, COLONIA LOS REALES, SAN NICOLÁS DE LOS GARZA, CÓDIGO POSTAL 66476</p>	<p>SAN NICOLÁS DE LOS GARZA Sección: 1971 Contigua 2 Ubicación: AVENIDA LOS REALES, SIN NÚMERO, COLONIA LOS REALES, SAN NICOLÁS DE LOS GARZA, CÓDIGO POSTAL 66476</p>	<p>SAN NICOLÁS DE LOS GARZA Sección: 1972 Básica Ubicación: CALLE CACTUS, SIN NÚMERO, COLONIA INDUSTRIAS DEL VIDRIO AMPLIACIÓN ORIENTE PRIMER SECTOR, SAN NICOLÁS DE LOS GARZA, CÓDIGO POSTAL 66470</p>
<p>SAN NICOLÁS DE LOS GARZA Sección: 1972 Contigua 1 Ubicación: CALLE CACTUS, SIN NÚMERO, COLONIA INDUSTRIAS DEL VIDRIO AMPLIACIÓN ORIENTE PRIMER SECTOR, SAN NICOLÁS DE LOS GARZA, CÓDIGO POSTAL 66470</p>	<p>SAN NICOLÁS DE LOS GARZA Sección: 1973 Básica Ubicación: CALLE JACINTOS, SIN NÚMERO, COLONIA INDUSTRIAS DEL VIDRIO ORIENTE QUINTO SECTOR, SAN NICOLÁS DE LOS GARZA, CÓDIGO POSTAL 66470</p>	<p>SAN NICOLÁS DE LOS GARZA Sección: 1973 Contigua 1 Ubicación: CALLE JACINTOS, SIN NÚMERO, COLONIA INDUSTRIAS DEL VIDRIO ORIENTE QUINTO SECTOR, SAN NICOLÁS DE LOS GARZA, CÓDIGO POSTAL 66470</p>
<p>SAN NICOLÁS DE LOS GARZA Sección: 1973 Contigua 2 Ubicación: CALLE JACINTOS, SIN NÚMERO, COLONIA INDUSTRIAS DEL VIDRIO ORIENTE QUINTO SECTOR, SAN NICOLÁS DE LOS GARZA, CÓDIGO POSTAL 66470</p>	<p>SAN NICOLÁS DE LOS GARZA Sección: 1974 Básica Ubicación: CALLE MONTE CARLO, SIN NÚMERO, COLONIA INFONAVIT LOS ANGELES TERCER SECTOR, SAN NICOLÁS DE LOS GARZA, CÓDIGO POSTAL 66478</p>	<p>SAN NICOLÁS DE LOS GARZA Sección: 1974 Contigua 1 Ubicación: CALLE MONTE CARLO, SIN NÚMERO, COLONIA INFONAVIT LOS ANGELES TERCER SECTOR, SAN NICOLÁS DE LOS GARZA, CÓDIGO POSTAL 66478</p>
<p>SAN NICOLÁS DE LOS GARZA Sección: 1974 Contigua 2 Ubicación: CALLE MONTE CARLO, SIN NÚMERO, COLONIA INFONAVIT LOS ANGELES TERCER SECTOR, SAN NICOLÁS DE LOS GARZA, CÓDIGO POSTAL 66478</p>	<p>SAN NICOLÁS DE LOS GARZA Sección: 1974 Contigua 3 Ubicación: CALLE MONTE CARLO, SIN NÚMERO, COLONIA INFONAVIT LOS ANGELES TERCER SECTOR, SAN NICOLÁS DE LOS GARZA, CÓDIGO POSTAL 66478</p>	<p>SAN NICOLÁS DE LOS GARZA Sección: 1974 Contigua 4 Ubicación: CALLE MONTE CARLO, SIN NÚMERO, COLONIA INFONAVIT LOS ANGELES TERCER SECTOR, SAN NICOLÁS DE LOS GARZA, CÓDIGO POSTAL 66478</p>
<p>SAN NICOLÁS DE LOS GARZA Sección: 1974 Contigua 5 Ubicación: CALLE MONTE CARLO, SIN NÚMERO, COLONIA INFONAVIT LOS ANGELES TERCER SECTOR, SAN NICOLÁS DE LOS GARZA, CÓDIGO POSTAL 66478</p>	<p>SAN NICOLÁS DE LOS GARZA Sección: 1975 Básica Ubicación: CALLE VALLECILLO, # 1004, COLONIA LOS ANGELES CUARTO SECTOR, SAN NICOLÁS DE LOS GARZA, CÓDIGO POSTAL 66478</p>	<p>SAN NICOLÁS DE LOS GARZA Sección: 1975 Contigua 1 Ubicación: CALLE VALLECILLO, # 1007, COLONIA LOS ANGELES CUARTO SECTOR, SAN NICOLÁS DE LOS GARZA, CÓDIGO POSTAL 66478</p>

SAN NICOLÁS DE LOS GARZA

Sección: 1975 Contigua 2

Ubicación: CALLE VALLECILLO, # 1011, COLONIA LOS ÁNGELES CUARTO SECTOR, SAN NICOLÁS DE LOS GARZA, CÓDIGO POSTAL 66478

SAN NICOLÁS DE LOS GARZA

Sección: 1976 Básica

Ubicación: CALLE LAGUNA DEL CHAIREL, SIN NÚMERO, COLONIA DEL LAGO, SAN NICOLÁS DE LOS GARZA, CÓDIGO POSTAL 66477

SAN NICOLÁS DE LOS GARZA

Sección: 1976 Contigua 1

Ubicación: CALLE LAGUNA DEL CHAIREL, SIN NÚMERO, COLONIA DEL LAGO, SAN NICOLÁS DE LOS GARZA, CÓDIGO POSTAL 66477

SAN NICOLÁS DE LOS GARZA

Sección: 1976 Contigua 2

Ubicación: CALLE LAGUNA DEL CHAIREL, SIN NÚMERO, COLONIA DEL LAGO, SAN NICOLÁS DE LOS GARZA, CÓDIGO POSTAL 66477

SAN NICOLÁS DE LOS GARZA

Sección: 1977 Básica

Ubicación: CALLE SAN ISAAC, SIN NÚMERO, COLONIA VILLAS DE SAN CRISTÓBAL, SAN NICOLÁS DE LOS GARZA, CÓDIGO POSTAL 66477

SAN NICOLÁS DE LOS GARZA

Sección: 1977 Contigua 1

Ubicación: CALLE SAN ISAAC, SIN NÚMERO, COLONIA VILLAS DE SAN CRISTÓBAL, SAN NICOLÁS DE LOS GARZA, CÓDIGO POSTAL 66477

SAN NICOLÁS DE LOS GARZA

Sección: 1977 Contigua 2

Ubicación: CALLE SAN ISAAC, SIN NÚMERO, COLONIA VILLAS DE SAN CRISTÓBAL, SAN NICOLÁS DE LOS GARZA, CÓDIGO POSTAL 66477

SAN NICOLÁS DE LOS GARZA

Sección: 1977 Contigua 3

Ubicación: CALLE SAN ISAAC, SIN NÚMERO, COLONIA VILLAS DE SAN CRISTÓBAL, SAN NICOLÁS DE LOS GARZA, CÓDIGO POSTAL 66477

SAN NICOLÁS DE LOS GARZA

Sección: 1977 Contigua 4

Ubicación: CALLE SAN ISAAC, SIN NÚMERO, COLONIA VILLAS DE SAN CRISTÓBAL, SAN NICOLÁS DE LOS GARZA, CÓDIGO POSTAL 66477

SAN NICOLÁS DE LOS GARZA

Sección: 1978 Básica

Ubicación: CALLE DE LA VEREDA, # 800, COLONIA LA TALAVERNA, SAN NICOLÁS DE LOS GARZA, CÓDIGO POSTAL 66473

SAN NICOLÁS DE LOS GARZA

Sección: 1978 Contigua 1

Ubicación: CALLE DE LA VEREDA, # 800, COLONIA LA TALAVERNA, SAN NICOLÁS DE LOS GARZA, CÓDIGO POSTAL 66473

SAN NICOLÁS DE LOS GARZA

Sección: 1978 Contigua 2

Ubicación: CALLE DE LA VEREDA, # 800, COLONIA LA TALAVERNA, SAN NICOLÁS DE LOS GARZA, CÓDIGO POSTAL 66473

SAN NICOLÁS DE LOS GARZA

Sección: 1978 Contigua 3

Ubicación: CALLE DE LA VEREDA, # 800, COLONIA LA TALAVERNA, SAN NICOLÁS DE LOS GARZA, CÓDIGO POSTAL 66473

SAN NICOLÁS DE LOS GARZA

Sección: 1978 Contigua 4

Ubicación: CALLE DE LA VEREDA, # 800, COLONIA LA TALAVERNA, SAN NICOLÁS DE LOS GARZA, CÓDIGO POSTAL 66473

SAN NICOLÁS DE LOS GARZA

Sección: 1978 Contigua 5

Ubicación: CALLE DE LA VEREDA, # 800, COLONIA LA TALAVERNA, SAN NICOLÁS DE LOS GARZA, CÓDIGO POSTAL 66473

SAN NICOLÁS DE LOS GARZA

Sección: 1978 Especial 1

Ubicación: AVENIDA ACAPULCO, # 227, COLONIA LA FE, SAN NICOLÁS DE LOS GARZA, CÓDIGO POSTAL 66477

SAN NICOLÁS DE LOS GARZA

Sección: 1979 Básica

Ubicación: CALLE 13A CALLE, SIN NÚMERO, COLONIA MIGUEL ALEMÁN, SAN NICOLÁS DE LOS GARZA, CÓDIGO POSTAL 66470

SAN NICOLÁS DE LOS GARZA

Sección: 1979 Contigua 1

Ubicación: CALLE 13A CALLE, SIN NÚMERO, COLONIA MIGUEL ALEMÁN, SAN NICOLÁS DE LOS GARZA, CÓDIGO POSTAL 66470

SAN NICOLÁS DE LOS GARZA

Sección: 1980 Básica

Ubicación: CALLE DEL PARQUE ORIENTE, SIN NÚMERO, COLONIA MIGUEL ALEMÁN, SAN NICOLÁS DE LOS GARZA, CÓDIGO POSTAL 66470

SAN NICOLÁS DE LOS GARZA

Sección: 1980 Contigua 1

Ubicación: CALLE DEL PARQUE ORIENTE, SIN NÚMERO, COLONIA MIGUEL ALEMÁN, SAN NICOLÁS DE LOS GARZA, CÓDIGO POSTAL 66470

SAN NICOLÁS DE LOS GARZA

Sección: 1981 Básica

Ubicación: CALLE 1A CALLE, SIN NÚMERO, COLONIA PASEO DE LOS ÁNGELES, SAN NICOLÁS DE LOS GARZA, CÓDIGO POSTAL 66470

SAN NICOLÁS DE LOS GARZA

Sección: 1981 Contigua 1

Ubicación: CALLE 1A CALLE, SIN NÚMERO, COLONIA PASEO DE LOS ÁNGELES, SAN NICOLÁS DE LOS GARZA, CÓDIGO POSTAL 66470

SAN NICOLÁS DE LOS GARZA

Sección: 1982 Básica

Ubicación: CALLE ARAUCARIA, SIN NÚMERO, COLONIA PASEO DE LOS ÁNGELES, SAN NICOLÁS DE LOS GARZA, CÓDIGO POSTAL 66460

SAN NICOLÁS DE LOS GARZA

Sección: 1982 Contigua 1

Ubicación: CALLE ARAUCARIA, SIN NÚMERO, COLONIA PASEO DE LOS ÁNGELES, SAN NICOLÁS DE LOS GARZA, CÓDIGO POSTAL 66460

SAN NICOLÁS DE LOS GARZA

Sección: 1983 Básica

Ubicación: AVENIDA CALZADA UNIÓN, # 1308, COLONIA HACIENDA LOS MORALES, SAN NICOLÁS DE LOS GARZA, CÓDIGO POSTAL 66495

SAN NICOLÁS DE LOS GARZA

Sección: 1983 Contigua 1

Ubicación: AVENIDA CALZADA UNIÓN, # 1339, COLONIA HACIENDA LOS MORALES, SAN NICOLÁS DE LOS GARZA, CÓDIGO POSTAL 66495

SAN NICOLÁS DE LOS GARZA

Sección: 1983 Contigua 2

Ubicación: AVENIDA CALZADA UNIÓN, # 1345, COLONIA HACIENDA LOS MORALES, SAN NICOLÁS DE LOS GARZA, CÓDIGO POSTAL 66495

SAN NICOLÁS DE LOS GARZA

Sección: 1984 Básica

Ubicación: CALLE HÉRCULES, SIN NÚMERO, COLONIA HACIENDA LOS MORALES PRIMER SECTOR, SAN NICOLÁS DE LOS GARZA, CÓDIGO POSTAL 66495

SAN NICOLÁS DE LOS GARZA

Sección: 1984 Contigua 1

Ubicación: CALLE HÉRCULES, SIN NÚMERO, COLONIA HACIENDA LOS MORALES PRIMER SECTOR, SAN NICOLÁS DE LOS GARZA, CÓDIGO POSTAL 66495

SAN NICOLÁS DE LOS GARZA

Sección: 1984 Contigua 2

Ubicación: CALLE HÉRCULES, SIN NÚMERO, COLONIA HACIENDA LOS MORALES PRIMER SECTOR, SAN NICOLÁS DE LOS GARZA, CÓDIGO POSTAL 66495

SAN NICOLÁS DE LOS GARZA

Sección: 1985 Básica

Ubicación: CALLE EXCURSIONISTAS, # 705, COLONIA CIUDAD IDEAL 2DO SECTOR, SAN NICOLÁS DE LOS GARZA, CÓDIGO POSTAL 66495

SAN NICOLÁS DE LOS GARZA

Sección: 1985 Contigua 1

Ubicación: CALLE EXCURSIONISTAS, # 757, COLONIA CIUDAD IDEAL 2DO SECTOR, SAN NICOLÁS DE LOS GARZA, CÓDIGO POSTAL 66495

SAN NICOLÁS DE LOS GARZA

Sección: 1985 Contigua 2

Ubicación: CALLE PUERTO CORTES, # 825, COLONIA NUEVO MUNDO, SAN NICOLÁS DE LOS GARZA, CÓDIGO POSTAL 66495

SAN NICOLÁS DE LOS GARZA

Sección: 1986 Básica

Ubicación: AVENIDA GUSTAVO SADA PAZ, # 626, COLONIA INDUSTRIAS DEL VIDRIO SEGUNDO SECTOR, SAN NICOLÁS DE LOS GARZA, CÓDIGO POSTAL 66470

SAN NICOLÁS DE LOS GARZA

Sección: 1987 Básica

Ubicación: CALLE CALZADA PROGRESO, SIN NÚMERO, COLONIA INDUSTRIAS DEL VIDRIO CUARTO SECTOR, SAN NICOLÁS DE LOS GARZA, CÓDIGO POSTAL 66470

SAN NICOLÁS DE LOS GARZA

Sección: 1987 Contigua 1

Ubicación: CALLE CALZADA PROGRESO, SIN NÚMERO, COLONIA INDUSTRIAS DEL VIDRIO CUARTO SECTOR, SAN NICOLÁS DE LOS GARZA, CÓDIGO POSTAL 66470

SAN NICOLÁS DE LOS GARZA

Sección: 1988 Básica

Ubicación: CALLE DOROTEO RUIZ, # 705, COLONIA CIUDAD IDEAL PRIMER SECTOR, SAN NICOLÁS DE LOS GARZA, CÓDIGO POSTAL 66490

SAN NICOLÁS DE LOS GARZA

Sección: 1988 Contigua 1

Ubicación: CALLE DOROTEO RUIZ, # 705, COLONIA CIUDAD IDEAL PRIMER SECTOR, SAN NICOLÁS DE LOS GARZA, CÓDIGO POSTAL 66490

SAN NICOLÁS DE LOS GARZA

Sección: 1988 Contigua 2

Ubicación: CALLE DOROTEO RUIZ, # 705, COLONIA CIUDAD IDEAL PRIMER SECTOR, SAN NICOLÁS DE LOS GARZA, CÓDIGO POSTAL 66490

SAN NICOLÁS DE LOS GARZA

Sección: 1989 Básica

Ubicación: CALLE AHUEHUETES, SIN NÚMERO, COLONIA HACIENDA LOS MORALES, SAN NICOLÁS DE LOS GARZA, CÓDIGO POSTAL 66495

SAN NICOLÁS DE LOS GARZA

Sección: 1989 Contigua 1

Ubicación: CALLE AHUEHUETES, SIN NÚMERO, COLONIA HACIENDA LOS MORALES, SAN NICOLÁS DE LOS GARZA, CÓDIGO POSTAL 66495

SAN NICOLÁS DE LOS GARZA

Sección: 1989 Contigua 2

Ubicación: CALLE AHUEHUETES, SIN NÚMERO, COLONIA HACIENDA LOS MORALES, SAN NICOLÁS DE LOS GARZA, CÓDIGO POSTAL 66495

SAN NICOLÁS DE LOS GARZA

Sección: 1989 Contigua 3

Ubicación: CALLE AHUEHUETES, SIN NÚMERO, COLONIA HACIENDA LOS MORALES, SAN NICOLÁS DE LOS GARZA, CÓDIGO POSTAL 66495

SAN NICOLÁS DE LOS GARZA

Sección: 1990 Básica

Ubicación: AVENIDA JUAN MONTEMAYOR M., SIN NÚMERO, COLONIA HACIENDA LOS MORALES, SAN NICOLÁS DE LOS GARZA, CÓDIGO POSTAL 66495

SAN NICOLÁS DE LOS GARZA

Sección: 1990 Contigua 1

Ubicación: AVENIDA JUAN MONTEMAYOR M., SIN NÚMERO, COLONIA HACIENDA LOS MORALES, SAN NICOLÁS DE LOS GARZA, CÓDIGO POSTAL 66495

SAN NICOLÁS DE LOS GARZA

Sección: 1991 Básica

Ubicación: CALLE CRIOLITA, # 829, COLONIA PARQUE LA TALAVERNA, SAN NICOLÁS DE LOS GARZA, CÓDIGO POSTAL 66473

SAN NICOLÁS DE LOS GARZA

Sección: 1991 Contigua 1

Ubicación: CALLE CRIOLITA, # 843, COLONIA PARQUE LA TALAVERNA, SAN NICOLÁS DE LOS GARZA, CÓDIGO POSTAL 66473

SAN NICOLÁS DE LOS GARZA

Sección: 1992 Básica

Ubicación: CALLE GRES, SIN NÚMERO, COLONIA PARQUE LA TALAVERNA, SAN NICOLÁS DE LOS GARZA, CÓDIGO POSTAL 66473

SAN NICOLÁS DE LOS GARZA

Sección: 1992 Contigua 1

Ubicación: CALLE GRES, SIN NÚMERO, COLONIA PARQUE LA TALAVERNA, SAN NICOLÁS DE LOS GARZA, CÓDIGO POSTAL 66473

SAN NICOLÁS DE LOS GARZA

Sección: 1993 Básica

Ubicación: CALLE SERPENTINO, # 919, COLONIA PARQUE LA TALAVERNA, SAN NICOLÁS DE LOS GARZA, CÓDIGO POSTAL 66473

SAN NICOLÁS DE LOS GARZA

Sección: 1993 Contigua 1

Ubicación: CALLE SERPENTINO, # 926, COLONIA PARQUE LA TALAVERNA, SAN NICOLÁS DE LOS GARZA, CÓDIGO POSTAL 66473

SAN NICOLÁS DE LOS GARZA

Sección: 1994 Básica

Ubicación: CALLE CIPRESES, # 404, COLONIA LOS LAURELES, SAN NICOLÁS DE LOS GARZA, CÓDIGO POSTAL 66460

SAN NICOLÁS DE LOS GARZA

Sección: 1994 Contigua 1

Ubicación: CALLE ALAMILLO, # 430, COLONIA LOS LAURELES, SAN NICOLÁS DE LOS GARZA, CÓDIGO POSTAL 66460

SAN NICOLÁS DE LOS GARZA

Sección: 1995 Básica

Ubicación: CALLE RAYADOS, # 105, COLONIA RESIDENCIAL PASEO DE LOS ANGELES, SAN NICOLÁS DE LOS GARZA, CÓDIGO POSTAL 66470

SAN NICOLÁS DE LOS GARZA

Sección: 1996 Básica

Ubicación: CALLE ELECTRICISTAS, SIN NÚMERO, COLONIA BLAS CHUMACERO, SAN NICOLÁS DE LOS GARZA, CÓDIGO POSTAL 66473

SAN NICOLÁS DE LOS GARZA

Sección: 1996 Contigua 1

Ubicación: CALLE ELECTRICISTAS, SIN NÚMERO, COLONIA BLAS CHUMACERO, SAN NICOLÁS DE LOS GARZA, CÓDIGO POSTAL 66473

SAN NICOLÁS DE LOS GARZA

Sección: 1996 Contigua 2

Ubicación: CALLE ELECTRICISTAS, SIN NÚMERO, COLONIA BLAS CHUMACERO, SAN NICOLÁS DE LOS GARZA, CÓDIGO POSTAL 66473

SAN NICOLÁS DE LOS GARZA

Sección: 1997 Básica

Ubicación: CALLE ENRIQUE RANGEL, # 345, COLONIA INFONAVIT LA TALAVERNA CROC, SAN NICOLÁS DE LOS GARZA, CÓDIGO POSTAL 66473

SAN NICOLÁS DE LOS GARZA

Sección: 1997 Contigua 1

Ubicación: CALLE ENRIQUE RANGEL, # 345, COLONIA INFONAVIT LA TALAVERNA CROC, SAN NICOLÁS DE LOS GARZA, CÓDIGO POSTAL 66473

SAN NICOLÁS DE LOS GARZA

Sección: 1997 Contigua 2

Ubicación: CALLE ENRIQUE RANGEL, # 345, COLONIA INFONAVIT LA TALAVERNA CROC, SAN NICOLÁS DE LOS GARZA, CÓDIGO POSTAL 66473

SAN NICOLÁS DE LOS GARZA

Sección: 1998 Básica

Ubicación: CALLE CARPINTEROS, SIN NÚMERO, COLONIA BLAS CHUMACERO, SAN NICOLÁS DE LOS GARZA, CÓDIGO POSTAL 66473

SAN NICOLÁS DE LOS GARZA

Sección: 1998 Contigua 1

Ubicación: CALLE CARPINTEROS, SIN NÚMERO, COLONIA BLAS CHUMACERO, SAN NICOLÁS DE LOS GARZA, CÓDIGO POSTAL 66473

SAN NICOLÁS DE LOS GARZA

Sección: 1998 Contigua 2

Ubicación: CALLE CARPINTEROS, SIN NÚMERO, COLONIA BLAS CHUMACERO, SAN NICOLÁS DE LOS GARZA, CÓDIGO POSTAL 66473

SAN PEDRO GARZA GARCÍA

Sección: 356 Básica

Ubicación: TUNGSTENO, SIN NÚMERO, SAN PEDRO 400, SAN PEDRO GARZA GARCÍA, CÓDIGO POSTAL 66210

SAN PEDRO GARZA GARCÍA

Sección: 356 Contigua 1

Ubicación: TUNGSTENO, SIN NÚMERO, SAN PEDRO 400, SAN PEDRO GARZA GARCÍA, CÓDIGO POSTAL 66210

SAN PEDRO GARZA GARCÍA

Sección: 356 Contigua 2

Ubicación: TUNGSTENO, SIN NÚMERO, SAN PEDRO 400, SAN PEDRO GARZA GARCÍA, CÓDIGO POSTAL 66210

SAN PEDRO GARZA GARCÍA

Sección: 357 Básica

Ubicación: NIQUEL, SIN NÚMERO, SAN PEDRO 400, SAN PEDRO GARZA GARCÍA, CÓDIGO POSTAL 66210

SAN PEDRO GARZA GARCÍA

Sección: 357 Contigua 1

Ubicación: NIQUEL, SIN NÚMERO, SAN PEDRO 400, SAN PEDRO GARZA GARCÍA, CÓDIGO POSTAL 66210

SAN PEDRO GARZA GARCÍA

Sección: 357 Contigua 2

Ubicación: NIQUEL, SIN NÚMERO, SAN PEDRO 400, SAN PEDRO GARZA GARCÍA, CÓDIGO POSTAL 66210

SAN PEDRO GARZA GARCÍA

Sección: 358 Básica

Ubicación: URANIO, 606, SAN PEDRO 400, SAN PEDRO GARZA GARCÍA, CÓDIGO POSTAL 66210

SAN PEDRO GARZA GARCÍA

Sección: 358 Contigua 1

Ubicación: URANIO, 606, SAN PEDRO 400, SAN PEDRO GARZA GARCÍA, CÓDIGO POSTAL 66210

SAN PEDRO GARZA GARCÍA

Sección: 359 Básica

Ubicación: PLAN DE GUADALUPE, SIN NÚMERO, REVOLUCIÓN, SAN PEDRO GARZA GARCÍA, CÓDIGO POSTAL 66219

SAN PEDRO GARZA GARCÍA

Sección: 359 Contigua 1

Ubicación: PLAN DE GUADALUPE, SIN NÚMERO, REVOLUCIÓN, SAN PEDRO GARZA GARCÍA, CÓDIGO POSTAL 66219

SAN PEDRO GARZA GARCÍA

Sección: 359 Contigua 2

Ubicación: PLAN DE GUADALUPE, SIN NÚMERO, REVOLUCIÓN, SAN PEDRO GARZA GARCÍA, CÓDIGO POSTAL 66219

SAN PEDRO GARZA GARCÍA

Sección: 359 Contigua 3

Ubicación: PLAN DE GUADALUPE, SIN NÚMERO, REVOLUCIÓN, SAN PEDRO GARZA GARCÍA, CÓDIGO POSTAL 66219

SAN PEDRO GARZA GARCÍA

Sección: 359 Contigua 4

Ubicación: PLAN DE GUADALUPE, SIN NÚMERO, REVOLUCIÓN, SAN PEDRO GARZA GARCÍA, CÓDIGO POSTAL 66219

SAN PEDRO GARZA GARCÍA

Sección: 360 Básica

Ubicación: NICÉFORO ZAMBRANO Y CALLE SIN NOMBRE, VISTA MONTAÑA, SAN PEDRO GARZA GARCÍA, CÓDIGO POSTAL 66216

SAN PEDRO GARZA GARCÍA

Sección: 360 Contigua 1

Ubicación: NICÉFORO ZAMBRANO Y CALLE SIN NOMBRE, VISTA MONTAÑA, SAN PEDRO GARZA GARCÍA, CÓDIGO POSTAL 66216

SAN PEDRO GARZA GARCÍA

Sección: 360 Contigua 2

Ubicación: NICÉFORO ZAMBRANO Y CALLE SIN NOMBRE, VISTA MONTAÑA, SAN PEDRO GARZA GARCÍA, CÓDIGO POSTAL 66216

SAN PEDRO GARZA GARCÍA

Sección: 361 Básica

Ubicación: ALEJANDRO SEXTO, SIN NÚMERO, EL OBISPO, SAN PEDRO GARZA GARCÍA, CÓDIGO POSTAL 66214

SAN PEDRO GARZA GARCÍA

Sección: 361 Contigua 1

Ubicación: ALEJANDRO SEXTO, SIN NÚMERO, EL OBISPO, SAN PEDRO GARZA GARCÍA, CÓDIGO POSTAL 66214

<p>SAN PEDRO GARZA GARCÍA Sección: 361 Contigua 2 Ubicación: ALEJANDRO SEXTO, SIN NÚMERO, EL OBISPO, SAN PEDRO GARZA GARCÍA, CÓDIGO POSTAL 66214</p>	<p>SAN PEDRO GARZA GARCÍA Sección: 362 Básica Ubicación: CORREGIDORA, SIN NÚMERO, EL OBISPO, SAN PEDRO GARZA GARCÍA, CÓDIGO POSTAL 66214</p>	<p>SAN PEDRO GARZA GARCÍA Sección: 362 Contigua 1 Ubicación: CORREGIDORA, SIN NÚMERO, EL OBISPO, SAN PEDRO GARZA GARCÍA, CÓDIGO POSTAL 66214</p>
<p>SAN PEDRO GARZA GARCÍA Sección: 362 Contigua 2 Ubicación: CORREGIDORA, SIN NÚMERO, EL OBISPO, SAN PEDRO GARZA GARCÍA, CÓDIGO POSTAL 66214</p>	<p>SAN PEDRO GARZA GARCÍA Sección: 363 Básica Ubicación: ANTONIO DÍAZ SOTO Y GAMA, 408, VISTA MONTAÑA, SAN PEDRO GARZA GARCÍA, CÓDIGO POSTAL 66216</p>	<p>SAN PEDRO GARZA GARCÍA Sección: 363 Contigua 1 Ubicación: ANTONIO DÍAZ SOTO Y GAMA, 402, VISTA MONTAÑA, CÓDIGO POSTAL 66216</p>
<p>SAN PEDRO GARZA GARCÍA Sección: 363 Contigua 2 Ubicación: ANTONIO DÍAZ SOTO Y GAMA, 400, VISTA MONTAÑA, CÓDIGO POSTAL 66216</p>	<p>SAN PEDRO GARZA GARCÍA Sección: 364 Básica Ubicación: AVENIDA EMILIANO ZAPATA, SIN NÚMERO, VISTA MONTAÑA, SAN PEDRO GARZA GARCÍA, CÓDIGO POSTAL 66216</p>	<p>SAN PEDRO GARZA GARCÍA Sección: 364 Contigua 1 Ubicación: AVENIDA EMILIANO ZAPATA, SIN NÚMERO, VISTA MONTAÑA, SAN PEDRO GARZA GARCÍA, CÓDIGO POSTAL 66216</p>
<p>SAN PEDRO GARZA GARCÍA Sección: 364 Contigua 2 Ubicación: AVENIDA EMILIANO ZAPATA, SIN NÚMERO, VISTA MONTAÑA, SAN PEDRO GARZA GARCÍA, CÓDIGO POSTAL 66216</p>	<p>SAN PEDRO GARZA GARCÍA Sección: 365 Básica Ubicación: FELIPE ÁNGELES, SIN NÚMERO, REVOLUCIÓN, SAN PEDRO GARZA GARCÍA, CÓDIGO POSTAL 66219</p>	<p>SAN PEDRO GARZA GARCÍA Sección: 365 Contigua 1 Ubicación: FELIPE ÁNGELES, SIN NÚMERO, REVOLUCIÓN, SAN PEDRO GARZA GARCÍA, CÓDIGO POSTAL 66219</p>
<p>SAN PEDRO GARZA GARCÍA Sección: 365 Contigua 2 Ubicación: FELIPE ÁNGELES, SIN NÚMERO, REVOLUCIÓN, SAN PEDRO GARZA GARCÍA, CÓDIGO POSTAL 66219</p>	<p>SAN PEDRO GARZA GARCÍA Sección: 366 Básica Ubicación: COBALTO, SIN NÚMERO, SAN PEDRO 400, SAN PEDRO GARZA GARCÍA, CÓDIGO POSTAL 66210</p>	<p>SAN PEDRO GARZA GARCÍA Sección: 366 Contigua 1 Ubicación: COBALTO, SIN NÚMERO, SAN PEDRO 400, SAN PEDRO GARZA GARCÍA, CÓDIGO POSTAL 66210</p>
<p>SAN PEDRO GARZA GARCÍA Sección: 366 Contigua 2 Ubicación: COBALTO, SIN NÚMERO, SAN PEDRO 400, SAN PEDRO GARZA GARCÍA, CÓDIGO POSTAL 66210</p>	<p>SAN PEDRO GARZA GARCÍA Sección: 367 Básica Ubicación: AVENIDA MANUEL J CLOUTHIER, SIN NÚMERO, SAN PEDRO 400, SAN PEDRO GARZA GARCÍA, CÓDIGO POSTAL 66210</p>	<p>SAN PEDRO GARZA GARCÍA Sección: 367 Contigua 1 Ubicación: AVENIDA MANUEL J CLOUTHIER, SIN NÚMERO, SAN PEDRO 400, SAN PEDRO GARZA GARCÍA, CÓDIGO POSTAL 66210</p>
<p>SAN PEDRO GARZA GARCÍA Sección: 367 Contigua 2 Ubicación: AVENIDA MANUEL J CLOUTHIER, SIN NÚMERO, SAN PEDRO 400, SAN PEDRO GARZA GARCÍA, CÓDIGO POSTAL 66210</p>	<p>SAN PEDRO GARZA GARCÍA Sección: 368 Básica Ubicación: CALLE ORO, SIN NÚMERO, UNIDAD SAN PEDRO, SAN PEDRO GARZA GARCÍA, CÓDIGO POSTAL 66215</p>	<p>SAN PEDRO GARZA GARCÍA Sección: 368 Contigua 1 Ubicación: CALLE ORO, SIN NÚMERO, UNIDAD SAN PEDRO, SAN PEDRO GARZA GARCÍA, CÓDIGO POSTAL 66215</p>
<p>SAN PEDRO GARZA GARCÍA Sección: 368 Contigua 2 Ubicación: CALLE ORO, SIN NÚMERO, UNIDAD SAN PEDRO, SAN PEDRO GARZA GARCÍA, CÓDIGO POSTAL 66215</p>	<p>SAN PEDRO GARZA GARCÍA Sección: 369 Básica Ubicación: AVENIDA IGNACIO MORONES PRIETO, 251 PONIENTE, LOS PINOS, SAN PEDRO GARZA GARCÍA, CÓDIGO POSTAL 66239</p>	<p>SAN PEDRO GARZA GARCÍA Sección: 369 Contigua 1 Ubicación: AVENIDA IGNACIO MORONES PRIETO, 251 PONIENTE, LOS PINOS, SAN PEDRO GARZA GARCÍA, CÓDIGO POSTAL 66239</p>
<p>SAN PEDRO GARZA GARCÍA Sección: 370 Básica Ubicación: PLAN DEL RÍO, 261, LUCIO BLANCO, SAN PEDRO GARZA GARCÍA, CÓDIGO POSTAL 66218</p>	<p>SAN PEDRO GARZA GARCÍA Sección: 370 Contigua 1 Ubicación: PLAN DEL RÍO, 261, LUCIO BLANCO, SAN PEDRO GARZA GARCÍA, CÓDIGO POSTAL 66218</p>	<p>SAN PEDRO GARZA GARCÍA Sección: 370 Contigua 2 Ubicación: PLAN DEL RÍO, 261, LUCIO BLANCO, SAN PEDRO GARZA GARCÍA, CÓDIGO POSTAL 66218</p>

SAN PEDRO GARZA GARCÍA

Sección: 371 Básica
Ubicación: LÁZARO GARZA AYALA, 1001
PONIENTE, LÁZARO GARZA AYALA, SAN PEDRO
GARZA GARCÍA, CÓDIGO POSTAL 66238

SAN PEDRO GARZA GARCÍA

Sección: 371 Contigua 1
Ubicación: LÁZARO GARZA AYALA, 1001
PONIENTE, LÁZARO GARZA AYALA, SAN PEDRO
GARZA GARCÍA, CÓDIGO POSTAL 66238

SAN PEDRO GARZA GARCÍA

Sección: 371 Contigua 2
Ubicación: LÁZARO GARZA AYALA, 1001
PONIENTE, LÁZARO GARZA AYALA, SAN PEDRO
GARZA GARCÍA, CÓDIGO POSTAL 66238

SAN PEDRO GARZA GARCÍA

Sección: 372 Básica
Ubicación: PADRE MIER, 500, LOS SAUCES, SAN
PEDRO GARZA GARCÍA, CÓDIGO POSTAL 66230

SAN PEDRO GARZA GARCÍA

Sección: 372 Contigua 1
Ubicación: PADRE MIER, 500, LOS SAUCES, SAN
PEDRO GARZA GARCÍA, CÓDIGO POSTAL 66230

SAN PEDRO GARZA GARCÍA

Sección: 372 Contigua 2
Ubicación: PADRE MIER, 500, LOS SAUCES, SAN
PEDRO GARZA GARCÍA, CÓDIGO POSTAL 66230

SAN PEDRO GARZA GARCÍA

Sección: 373 Básica
Ubicación: LOS RAYONES, 504, LOS SAUCES, SAN
PEDRO GARZA GARCÍA, CÓDIGO POSTAL 66230

SAN PEDRO GARZA GARCÍA

Sección: 373 Contigua 1
Ubicación: LOS RAYONES, 504, LOS SAUCES, SAN
PEDRO GARZA GARCÍA, CÓDIGO POSTAL 66230

SAN PEDRO GARZA GARCÍA

Sección: 373 Contigua 2
Ubicación: LOS RAYONES, 504, LOS SAUCES, SAN
PEDRO GARZA GARCÍA, CÓDIGO POSTAL 66230

SAN PEDRO GARZA GARCÍA

Sección: 374 Básica
Ubicación: ABASOLO, 201 SUR, CENTRO, SAN
PEDRO GARZA GARCÍA, CÓDIGO POSTAL 66200

SAN PEDRO GARZA GARCÍA

Sección: 374 Contigua 1
Ubicación: ABASOLO, 201 SUR, CENTRO, SAN
PEDRO GARZA GARCÍA, CÓDIGO POSTAL 66200

SAN PEDRO GARZA GARCÍA

Sección: 374 Contigua 2
Ubicación: ABASOLO, 201 SUR, CENTRO, SAN
PEDRO GARZA GARCÍA, CÓDIGO POSTAL 66200

SAN PEDRO GARZA GARCÍA

Sección: 375 Básica
Ubicación: MIGUEL HIDALGO SIN NÚMERO
CENTRO, SAN PEDRO GARZA GARCÍA, CÓDIGO
POSTAL 66230

SAN PEDRO GARZA GARCÍA

Sección: 375 Contigua 1
Ubicación: MIGUEL HIDALGO SIN NÚMERO
CENTRO, SAN PEDRO GARZA GARCÍA, CÓDIGO
POSTAL 66230

SAN PEDRO GARZA GARCÍA

Sección: 375 Contigua 2
Ubicación: MIGUEL HIDALGO SIN NÚMERO
CENTRO, SAN PEDRO GARZA GARCÍA, CÓDIGO
POSTAL 66230

SAN PEDRO GARZA GARCÍA

Sección: 376 Básica
Ubicación: ALLENDE, 125 SUR, CENTRO, SAN
PEDRO GARZA GARCÍA, CÓDIGO POSTAL 66230

SAN PEDRO GARZA GARCÍA

Sección: 376 Contigua 1
Ubicación: ALLENDE, 125 SUR, CENTRO, SAN
PEDRO GARZA GARCÍA, CÓDIGO POSTAL 66230

SAN PEDRO GARZA GARCÍA

Sección: 377 Básica
Ubicación: MIGUEL HIDALGO SIN NÚMERO,
RINCÓN COLONIAL, SAN PEDRO GARZA GARCÍA,
CÓDIGO POSTAL 66237

SAN PEDRO GARZA GARCÍA

Sección: 377 Contigua 1
Ubicación: MIGUEL HIDALGO, SIN NÚMERO,
RINCÓN COLONIAL, SAN PEDRO GARZA GARCÍA,
CÓDIGO POSTAL 66237

SAN PEDRO GARZA GARCÍA

Sección: 378 Básica
Ubicación: 16 DE SEPTIEMBRE, 203, CENTRO,
SAN PEDRO GARZA GARCÍA, CÓDIGO POSTAL 66230

SAN PEDRO GARZA GARCÍA

Sección: 378 Contigua 1
Ubicación: 16 DE SEPTIEMBRE, 203, CENTRO,
SAN PEDRO GARZA GARCÍA, CÓDIGO POSTAL 66230

SAN PEDRO GARZA GARCÍA

Sección: 379 Básica
Ubicación: REFORMA, SIN NÚMERO, CENTRO,
SAN PEDRO GARZA GARCÍA, CÓDIGO POSTAL 66230

SAN PEDRO GARZA GARCÍA

Sección: 379 Contigua 1
Ubicación: REFORMA, SIN NÚMERO, CENTRO,
SAN PEDRO GARZA GARCÍA, CÓDIGO POSTAL 66230

SAN PEDRO GARZA GARCÍA

Sección: 379 Especial 1
Ubicación: BENITO JUAREZ, SIN NÚMERO,
CENTRO, SAN PEDRO GARZA GARCÍA, CÓDIGO
POSTAL 66230

SAN PEDRO GARZA GARCÍA

Sección: 380 Básica
Ubicación: PORFIRIO DÍAZ, SIN NÚMERO,
CENTRO, SAN PEDRO GARZA GARCÍA, CÓDIGO
POSTAL 66230

SAN PEDRO GARZA GARCÍA

Sección: 380 Contigua 1
Ubicación: PORFIRIO DÍAZ, SIN NÚMERO,
CENTRO, SAN PEDRO GARZA GARCÍA, CÓDIGO
POSTAL 66230

SAN PEDRO GARZA GARCÍA

Sección: 380 Contigua 2
Ubicación: PORFIRIO DÍAZ, SIN NÚMERO,
CENTRO, SAN PEDRO GARZA GARCÍA, CÓDIGO
POSTAL 66230

SAN PEDRO GARZA GARCÍA

Sección: 381 Básica

Ubicación: SANTA BÁRBARA, 123 SUR, PALO BLANCO, SAN PEDRO GARZA GARCÍA, CÓDIGO POSTAL 66236

SAN PEDRO GARZA GARCÍA

Sección: 381 Contigua 1

Ubicación: SANTA BÁRBARA, 123 SUR, PALO BLANCO, SAN PEDRO GARZA GARCÍA, CÓDIGO POSTAL 66236

SAN PEDRO GARZA GARCÍA

Sección: 382 Básica

Ubicación: IGNACIO MORONES PRIETO, 2090, DEL VALLE, SAN PEDRO GARZA GARCÍA, CÓDIGO POSTAL 66220

SAN PEDRO GARZA GARCÍA

Sección: 382 Contigua 1

Ubicación: IGNACIO MORONES PRIETO, 2090, DEL VALLE, SAN PEDRO GARZA GARCÍA, CÓDIGO POSTAL 66220

SAN PEDRO GARZA GARCÍA

Sección: 382 Contigua 2

Ubicación: IGNACIO MORONES PRIETO, 2090, DEL VALLE, SAN PEDRO GARZA GARCÍA, CÓDIGO POSTAL 66220

SAN PEDRO GARZA GARCÍA

Sección: 383 Básica

Ubicación: RIO MISSISSIPPI, 540, DEL VALLE, SAN PEDRO GARZA GARCÍA, CÓDIGO POSTAL 66220

SAN PEDRO GARZA GARCÍA

Sección: 383 Contigua 1

Ubicación: RIO MISSISSIPPI, 511, DEL VALLE, SAN PEDRO GARZA GARCÍA, CÓDIGO POSTAL 66220

SAN PEDRO GARZA GARCÍA

Sección: 384 Básica

Ubicación: AVENIDA FUENTES DEL VALLE, 317, FUENTES DEL VALLE, SAN PEDRO GARZA GARCÍA, CÓDIGO POSTAL 66220

SAN PEDRO GARZA GARCÍA

Sección: 384 Contigua 1

Ubicación: AVENIDA FUENTES DEL VALLE, 317, FUENTES DEL VALLE, SAN PEDRO GARZA GARCÍA, CÓDIGO POSTAL 66220

SAN PEDRO GARZA GARCÍA

Sección: 385 Básica

Ubicación: AVENIDA FUENTES DEL VALLE, 201 PONIENTE, FUENTES DEL VALLE, SAN PEDRO GARZA GARCÍA, CÓDIGO POSTAL 66220

SAN PEDRO GARZA GARCÍA

Sección: 385 Contigua 1

Ubicación: AVENIDA FUENTES DEL VALLE, 201 PONIENTE, FUENTES DEL VALLE, SAN PEDRO GARZA GARCÍA, CÓDIGO POSTAL 66220

SAN PEDRO GARZA GARCÍA

Sección: 386 Básica

Ubicación: VÍA VALERIA, 301, FUENTES DEL VALLE, SAN PEDRO GARZA GARCÍA, CÓDIGO POSTAL 66220

SAN PEDRO GARZA GARCÍA

Sección: 386 Contigua 1

Ubicación: VÍA VALERIA, 301, FUENTES DEL VALLE, SAN PEDRO GARZA GARCÍA, CÓDIGO POSTAL 66220

SAN PEDRO GARZA GARCÍA

Sección: 386 Contigua 2

Ubicación: VÍA VALERIA, 301, FUENTES DEL VALLE, SAN PEDRO GARZA GARCÍA, CÓDIGO POSTAL 66220

SAN PEDRO GARZA GARCÍA

Sección: 387 Básica

Ubicación: RÍO NAZAS, SIN NÚMERO, VALLE ORIENTE, SAN PEDRO GARZA GARCÍA, CÓDIGO POSTAL 66220

SAN PEDRO GARZA GARCÍA

Sección: 387 Contigua 1

Ubicación: RÍO NAZAS, SIN NÚMERO, VALLE ORIENTE, SAN PEDRO GARZA GARCÍA, CÓDIGO POSTAL 66220

SAN PEDRO GARZA GARCÍA

Sección: 387 Contigua 2

Ubicación: RÍO NAZAS, SIN NÚMERO, VALLE ORIENTE, SAN PEDRO GARZA GARCÍA, CÓDIGO POSTAL 66220

SAN PEDRO GARZA GARCÍA

Sección: 388 Básica

Ubicación: PASEO OLGA Y PASEO IRMA, SIN NÚMERO, VALLE DEL MIRADOR, SAN PEDRO GARZA GARCÍA, CÓDIGO POSTAL 66260

SAN PEDRO GARZA GARCÍA

Sección: 388 Contigua 1

Ubicación: PASEO OLGA Y PASEO IRMA, SIN NÚMERO, VALLE DEL MIRADOR, SAN PEDRO GARZA GARCÍA, CÓDIGO POSTAL 66260

SAN PEDRO GARZA GARCÍA

Sección: 388 Contigua 2

Ubicación: PASEO OLGA Y PASEO IRMA, SIN NÚMERO, VALLE DEL MIRADOR, SAN PEDRO GARZA GARCÍA, CÓDIGO POSTAL 66260

SAN PEDRO GARZA GARCÍA

Sección: 388 Contigua 3

Ubicación: PASEO OLGA Y PASEO IRMA, SIN NÚMERO, VALLE DEL MIRADOR, SAN PEDRO GARZA GARCÍA, CÓDIGO POSTAL 66260

SAN PEDRO GARZA GARCÍA

Sección: 388 Contigua 4

Ubicación: PASEO OLGA Y PASEO IRMA, SIN NÚMERO, VALLE DEL MIRADOR, SAN PEDRO GARZA GARCÍA, CÓDIGO POSTAL 66260

SAN PEDRO GARZA GARCÍA

Sección: 389 Básica

Ubicación: AVENIDA REAL SAN AGUSTÍN # 12 SAN AGUSTÍN CAMPESTRE, SAN PEDRO GARZA GARCÍA, CÓDIGO POSTAL 66270

SAN PEDRO GARZA GARCÍA

Sección: 389 Contigua 1

Ubicación: AVENIDA REAL SAN AGUSTÍN # 12 SAN AGUSTÍN CAMPESTRE, SAN PEDRO GARZA GARCÍA, CÓDIGO POSTAL 66270

SAN PEDRO GARZA GARCÍA

Sección: 389 Contigua 2

Ubicación: AVENIDA REAL SAN AGUSTÍN # 12 SAN AGUSTÍN CAMPESTRE, SAN PEDRO GARZA GARCÍA, CÓDIGO POSTAL 66270

SAN PEDRO GARZA GARCÍA

Sección: 389 Contigua 3

Ubicación: AVENIDA REAL SAN AGUSTÍN # 12 SAN AGUSTÍN CAMPESTRE, SAN PEDRO GARZA GARCÍA, CÓDIGO POSTAL 66270

SAN PEDRO GARZA GARCÍA

Sección: 389 Contigua 4

Ubicación: AVENIDA REAL SAN AGUSTÍN # 12 SAN AGUSTÍN CAMPESTRE, SAN PEDRO GARZA GARCÍA, CÓDIGO POSTAL 66270

SAN PEDRO GARZA GARCÍA

Sección: 389 Contigua 5

Ubicación: AVENIDA REAL SAN AGUSTÍN # 12
SAN AGUSTÍN CAMPESTRE, SAN PEDRO GARZA
GARCÍA, CÓDIGO POSTAL 66270**SAN PEDRO GARZA GARCÍA**

Sección: 389 Contigua 6

Ubicación: AVENIDA REAL SAN AGUSTÍN # 12
SAN AGUSTÍN CAMPESTRE, SAN PEDRO GARZA
GARCÍA, CÓDIGO POSTAL 66270**SAN PEDRO GARZA GARCÍA**

Sección: 390 Básica

Ubicación: AVENIDA REAL SAN AGUSTÍN, 4,
RESIDENCIAL SAN AGUSTÍN, SAN PEDRO GARZA
GARCÍA, CÓDIGO POSTAL 66260**SAN PEDRO GARZA GARCÍA**

Sección: 390 Contigua 1

Ubicación: AVENIDA REAL SAN AGUSTÍN, 4,
RESIDENCIAL SAN AGUSTÍN, SAN PEDRO GARZA
GARCÍA, CÓDIGO POSTAL 66260**SAN PEDRO GARZA GARCÍA**

Sección: 390 Contigua 2

Ubicación: AVENIDA REAL SAN AGUSTÍN, 4,
RESIDENCIAL SAN AGUSTÍN, SAN PEDRO GARZA
GARCÍA, CÓDIGO POSTAL 66260**SAN PEDRO GARZA GARCÍA**

Sección: 390 Contigua 3

Ubicación: AVENIDA REAL SAN AGUSTÍN, 4,
RESIDENCIAL SAN AGUSTÍN, SAN PEDRO GARZA
GARCÍA, CÓDIGO POSTAL 66260**SAN PEDRO GARZA GARCÍA**

Sección: 390 Contigua 4

Ubicación: AVENIDA REAL SAN AGUSTÍN, 4,
RESIDENCIAL SAN AGUSTÍN, SAN PEDRO GARZA
GARCÍA, CÓDIGO POSTAL 66260**SAN PEDRO GARZA GARCÍA**

Sección: 390 Contigua 5

Ubicación: AVENIDA REAL SAN AGUSTÍN, 4,
RESIDENCIAL SAN AGUSTÍN, SAN PEDRO GARZA
GARCÍA, CÓDIGO POSTAL 66260**SAN PEDRO GARZA GARCÍA**

Sección: 391 Básica

Ubicación: MONTES ROCALLOSOS, 505 SUR,
RESIDENCIAL SAN AGUSTÍN, SAN PEDRO GARZA
GARCÍA, CÓDIGO POSTAL 66260**SAN PEDRO GARZA GARCÍA**

Sección: 391 Contigua 1

Ubicación: MONTES ROCALLOSOS, 505 SUR,
RESIDENCIAL SAN AGUSTÍN, SAN PEDRO GARZA
GARCÍA, CÓDIGO POSTAL 66260**SAN PEDRO GARZA GARCÍA**

Sección: 391 Contigua 2

Ubicación: MONTES ROCALLOSOS, 505 SUR,
RESIDENCIAL SAN AGUSTÍN, SAN PEDRO GARZA
GARCÍA, CÓDIGO POSTAL 66260**SAN PEDRO GARZA GARCÍA**

Sección: 392 Básica

Ubicación: AVENIDA ROSALES, 200, VALLE DE
SANTA ENGRACIA, SAN PEDRO GARZA GARCÍA,
CÓDIGO POSTAL 66260**SAN PEDRO GARZA GARCÍA**

Sección: 392 Contigua 1

Ubicación: AVENIDA ROSALES, 200, VALLE DE
SANTA ENGRACIA, SAN PEDRO GARZA GARCÍA,
CÓDIGO POSTAL 66260**SAN PEDRO GARZA GARCÍA**

Sección: 393 Básica

Ubicación: RÍO PANUCCO, 449, DEL VALLE, SAN
PEDRO GARZA GARCÍA, CÓDIGO POSTAL 66220**SAN PEDRO GARZA GARCÍA**

Sección: 393 Contigua 1

Ubicación: RÍO PANUCCO, 449, DEL VALLE, SAN
PEDRO GARZA GARCÍA, CÓDIGO POSTAL 66220**SAN PEDRO GARZA GARCÍA**

Sección: 394 Básica

Ubicación: VÍA CORSO, SIN NÚMERO, FUENTES
DEL VALLE, SAN PEDRO GARZA GARCÍA, CÓDIGO
POSTAL 66220**SAN PEDRO GARZA GARCÍA**

Sección: 394 Contigua 1

Ubicación: VÍA CORSO, SIN NÚMERO, FUENTES
DEL VALLE, SAN PEDRO GARZA GARCÍA, CÓDIGO
POSTAL 66220**SAN PEDRO GARZA GARCÍA**

Sección: 395 Básica

Ubicación: RÍO MOCTEZUMA, SIN NÚMERO, DEL
VALLE, SAN PEDRO GARZA GARCÍA, CÓDIGO POSTAL
66260**SAN PEDRO GARZA GARCÍA**

Sección: 396 Básica

Ubicación: GÓMEZ MORÍN, 410, DEL VALLE, SAN
PEDRO GARZA GARCÍA, CÓDIGO POSTAL 66220**SAN PEDRO GARZA GARCÍA**

Sección: 397 Básica

Ubicación: AVENIDA LA SIERRA, 12, SIERRA
MADRE, SAN PEDRO GARZA GARCÍA, CÓDIGO
POSTAL 66250**SAN PEDRO GARZA GARCÍA**

Sección: 397 Contigua 1

Ubicación: AVENIDA LA SIERRA, 12, SIERRA
MADRE, SAN PEDRO GARZA GARCÍA, CÓDIGO
POSTAL 66250**SAN PEDRO GARZA GARCÍA**

Sección: 398 Básica

Ubicación: AVENIDA ALFONSO REYES, 106,
LOMAS DEL VALLE, SAN PEDRO GARZA GARCÍA,
CÓDIGO POSTAL 66256**SAN PEDRO GARZA GARCÍA**

Sección: 398 Contigua 1

Ubicación: AVENIDA ALFONSO REYES, 106,
LOMAS DEL VALLE, SAN PEDRO GARZA GARCÍA,
CÓDIGO POSTAL 66256**SAN PEDRO GARZA GARCÍA**

Sección: 399 Básica

Ubicación: RÍO BALSAS, 120 SUR, DEL VALLE, SAN
PEDRO GARZA GARCÍA, CÓDIGO POSTAL 66220**SAN PEDRO GARZA GARCÍA**

Sección: 399 Contigua 1

Ubicación: RÍO BALSAS, 120 SUR, DEL VALLE, SAN
PEDRO GARZA GARCÍA, CÓDIGO POSTAL 66220**SAN PEDRO GARZA GARCÍA**

Sección: 400 Básica

Ubicación: VASCONCELOS, 401 PONIENTE, DEL
VALLE, SAN PEDRO GARZA GARCÍA, CÓDIGO POSTAL
66220**SAN PEDRO GARZA GARCÍA**

Sección: 400 Contigua 1

Ubicación: VASCONCELOS, 401 PONIENTE, DEL
VALLE, SAN PEDRO GARZA GARCÍA, CÓDIGO POSTAL
66220

SAN PEDRO GARZA GARCÍA

Sección: 401 Básica

Ubicación: JUÁREZ, 703 SUR, CENTRO, SAN PEDRO GARZA GARCÍA, CÓDIGO POSTAL 66230

SAN PEDRO GARZA GARCÍA

Sección: 401 Contigua 1

Ubicación: JUÁREZ, 703 SUR, CENTRO, SAN PEDRO GARZA GARCÍA, CÓDIGO POSTAL 66230

SAN PEDRO GARZA GARCÍA

Sección: 401 Contigua 2

Ubicación: JUÁREZ, 703 SUR, CENTRO, SAN PEDRO GARZA GARCÍA, CÓDIGO POSTAL 66230

SAN PEDRO GARZA GARCÍA

Sección: 402 Básica

Ubicación: MATAMOROS, 1090, LA CIMA, SAN PEDRO GARZA GARCÍA, CÓDIGO POSTAL 66230

SAN PEDRO GARZA GARCÍA

Sección: 402 Contigua 1

Ubicación: MATAMOROS, 1090, LA CIMA, SAN PEDRO GARZA GARCÍA, CÓDIGO POSTAL 66230

SAN PEDRO GARZA GARCÍA

Sección: 402 Contigua 2

Ubicación: GENARO GARZA GARCÍA, 915, LA CIMA, SAN PEDRO GARZA GARCÍA, CÓDIGO POSTAL 66230

SAN PEDRO GARZA GARCÍA

Sección: 402 Contigua 3

Ubicación: GENARO GARZA GARCÍA, 937, LA CIMA, SAN PEDRO GARZA GARCÍA, CÓDIGO POSTAL 66230

SAN PEDRO GARZA GARCÍA

Sección: 403 Básica

Ubicación: GALEANA, SIN NÚMERO, PALO BLANCO, SAN PEDRO GARZA GARCÍA, CÓDIGO POSTAL 66236

SAN PEDRO GARZA GARCÍA

Sección: 403 Contigua 1

Ubicación: GALEANA, SIN NÚMERO, PALO BLANCO, SAN PEDRO GARZA GARCÍA, CÓDIGO POSTAL 66236

SAN PEDRO GARZA GARCÍA

Sección: 403 Contigua 2

Ubicación: GALEANA, SIN NÚMERO, PALO BLANCO, SAN PEDRO GARZA GARCÍA, CÓDIGO POSTAL 66236

SAN PEDRO GARZA GARCÍA

Sección: 404 Básica

Ubicación: GALEANA, 1400 ORIENTE, PALO BLANCO, SAN PEDRO GARZA GARCÍA, CÓDIGO POSTAL 66236

SAN PEDRO GARZA GARCÍA

Sección: 404 Contigua 1

Ubicación: GALEANA, 1400 ORIENTE, PALO BLANCO, SAN PEDRO GARZA GARCÍA, CÓDIGO POSTAL 66236

SAN PEDRO GARZA GARCÍA

Sección: 404 Contigua 2

Ubicación: GALEANA, 1400 ORIENTE, PALO BLANCO, SAN PEDRO GARZA GARCÍA, CÓDIGO POSTAL 66236

SAN PEDRO GARZA GARCÍA

Sección: 405 Básica

Ubicación: CALZADA DEL ROSARIO, 99, HACIENDA EL ROSARIO, SAN PEDRO GARZA GARCÍA, CÓDIGO POSTAL 66247

SAN PEDRO GARZA GARCÍA

Sección: 405 Contigua 1

Ubicación: CALZADA DEL ROSARIO, 99, HACIENDA EL ROSARIO, SAN PEDRO GARZA GARCÍA, CÓDIGO POSTAL 66247

SAN PEDRO GARZA GARCÍA

Sección: 406 Básica

Ubicación: AVENIDA VASCONCELOS, 2214 ORIENTE, TAMPIQUITO, SAN PEDRO GARZA GARCÍA, CÓDIGO POSTAL 66240

SAN PEDRO GARZA GARCÍA

Sección: 406 Contigua 1

Ubicación: AVENIDA VASCONCELOS, 2214 ORIENTE, TAMPIQUITO, SAN PEDRO GARZA GARCÍA, CÓDIGO POSTAL 66240

SAN PEDRO GARZA GARCÍA

Sección: 407 Básica

Ubicación: PLUTARCO ELÍAS CALLES, 419, TAMPIQUITO, SAN PEDRO GARZA GARCÍA, CÓDIGO POSTAL 66240

SAN PEDRO GARZA GARCÍA

Sección: 407 Contigua 1

Ubicación: PLUTARCO ELÍAS CALLES, 419, TAMPIQUITO, SAN PEDRO GARZA GARCÍA, CÓDIGO POSTAL 66240

SAN PEDRO GARZA GARCÍA

Sección: 408 Básica

Ubicación: AVENIDA JOSÉ VASCONCELOS, 110, PONIENTE DEL VALLE, SAN PEDRO GARZA GARCÍA, CÓDIGO POSTAL 66220

SAN PEDRO GARZA GARCÍA

Sección: 408 Contigua 1

Ubicación: AVENIDA JOSÉ VASCONCELOS, 110, PONIENTE DEL VALLE, SAN PEDRO GARZA GARCÍA, CÓDIGO POSTAL 66220

SAN PEDRO GARZA GARCÍA

Sección: 408 Especial 1

Ubicación: RÍO EUFRATES, SIN NÚMERO, DEL VALLE, SAN PEDRO GARZA GARCÍA, CÓDIGO POSTAL 66220

SAN PEDRO GARZA GARCÍA

Sección: 409 Básica

Ubicación: AVENIDA MANUEL GÓMEZ MORÍN, 1000 SUR, CARRIZALEJO, SAN PEDRO GARZA GARCÍA, CÓDIGO POSTAL 66254

SAN PEDRO GARZA GARCÍA

Sección: 409 Contigua 1

Ubicación: AVENIDA MANUEL GÓMEZ MORÍN, 1000 SUR, CARRIZALEJO, SAN PEDRO GARZA GARCÍA, CÓDIGO POSTAL 66254

SAN PEDRO GARZA GARCÍA

Sección: 409 Contigua 2

Ubicación: AVENIDA MANUEL GÓMEZ MORÍN, 1000 SUR, CARRIZALEJO, SAN PEDRO GARZA GARCÍA, CÓDIGO POSTAL 66254

SAN PEDRO GARZA GARCÍA

Sección: 409 Contigua 3

Ubicación: AVENIDA MANUEL GÓMEZ MORÍN, 1000 SUR, CARRIZALEJO, SAN PEDRO GARZA GARCÍA, CÓDIGO POSTAL 66254

SAN PEDRO GARZA GARCÍA

Sección: 410 Básica

Ubicación: PRIVADA MONTEBELLO, 255 INTERIOR 133, MONTEBELLO, SAN PEDRO GARZA GARCÍA, CÓDIGO POSTAL 66279

SAN PEDRO GARZA GARCÍA

Sección: 410 Contigua 1
Ubicación: PRIVADA MONTEBELLO, 255
INTERIOR 133, MONTEBELLO, SAN PEDRO GARZA
GARCÍA, CÓDIGO POSTAL 66279

SAN PEDRO GARZA GARCÍA

Sección: 410 Contigua 2
Ubicación: PRIVADA MONTEBELLO, 255
INTERIOR 133, MONTEBELLO, SAN PEDRO GARZA
GARCÍA, CÓDIGO POSTAL 66279

SAN PEDRO GARZA GARCÍA

Sección: 410 Contigua 3
Ubicación: PRIVADA MONTEBELLO, 255
INTERIOR 133, MONTEBELLO, SAN PEDRO GARZA
GARCÍA, CÓDIGO POSTAL 66279

SAN PEDRO GARZA GARCÍA

Sección: 411 Básica
Ubicación: JERÓNIMO SILLER, SIN NÚMERO,
JERÓNIMO SILLER, SAN PEDRO GARZA GARCÍA,
CÓDIGO POSTAL 66250

SAN PEDRO GARZA GARCÍA

Sección: 411 Contigua 1
Ubicación: JERÓNIMO SILLER, SIN NÚMERO,
JERÓNIMO SILLER, SAN PEDRO GARZA GARCÍA,
CÓDIGO POSTAL 66250

SAN PEDRO GARZA GARCÍA

Sección: 411 Contigua 2
Ubicación: JERÓNIMO SILLER, SIN NÚMERO,
JERÓNIMO SILLER, SAN PEDRO GARZA GARCÍA,
CÓDIGO POSTAL 66250

SAN PEDRO GARZA GARCÍA

Sección: 411 Contigua 3
Ubicación: JERÓNIMO SILLER, SIN NÚMERO,
JERÓNIMO SILLER, SAN PEDRO GARZA GARCÍA,
CÓDIGO POSTAL 66250

SAN PEDRO GARZA GARCÍA

Sección: 412 Básica
Ubicación: SIERRA LINDA, 77, BOSQUES DEL
VALLE, SAN PEDRO GARZA GARCÍA, CÓDIGO POSTAL
66250

SAN PEDRO GARZA GARCÍA

Sección: 412 Contigua 1
Ubicación: SIERRA LINDA, 77, BOSQUES DEL
VALLE, SAN PEDRO GARZA GARCÍA, CÓDIGO POSTAL
66250

SAN PEDRO GARZA GARCÍA

Sección: 412 Contigua 2
Ubicación: SIERRA LINDA, 77, BOSQUES DEL
VALLE, SAN PEDRO GARZA GARCÍA, CÓDIGO POSTAL
66250

SAN PEDRO GARZA GARCÍA

Sección: 413 Básica
Ubicación: PLUTARCO ELÍAS CALLES, SIN
NÚMERO, TAMPIQUITO, SAN PEDRO GARZA GARCÍA,
CÓDIGO POSTAL 66240

SAN PEDRO GARZA GARCÍA

Sección: 413 Contigua 1
Ubicación: PLUTARCO ELÍAS CALLES, SIN
NÚMERO, TAMPIQUITO, SAN PEDRO GARZA GARCÍA,
CÓDIGO POSTAL 66240

SAN PEDRO GARZA GARCÍA

Sección: 413 Contigua 2
Ubicación: PLUTARCO ELÍAS CALLES, SIN
NÚMERO, TAMPIQUITO, SAN PEDRO GARZA GARCÍA,
CÓDIGO POSTAL 66240

SAN PEDRO GARZA GARCÍA

Sección: 414 Básica
Ubicación: AMATISTA, SIN NÚMERO, OLÍMPICA,
SAN PEDRO GARZA GARCÍA, CÓDIGO POSTAL 66240

SAN PEDRO GARZA GARCÍA

Sección: 414 Contigua 1
Ubicación: AMATISTA, SIN NÚMERO, OLÍMPICA,
SAN PEDRO GARZA GARCÍA, CÓDIGO POSTAL 66240

SAN PEDRO GARZA GARCÍA

Sección: 415 Básica
Ubicación: AMATISTA, 107, PEDREGAL DEL
VALLE, SAN PEDRO GARZA GARCÍA, CÓDIGO POSTAL
66240

SAN PEDRO GARZA GARCÍA

Sección: 415 Contigua 1
Ubicación: AMATISTA, 107, PEDREGAL DEL
VALLE, SAN PEDRO GARZA GARCÍA, CÓDIGO POSTAL
66240

SAN PEDRO GARZA GARCÍA

Sección: 416 Básica
Ubicación: PERSEVERANCIA, 100, BALCONES DEL
VALLE, SAN PEDRO GARZA GARCÍA, CÓDIGO POSTAL
66288

SAN PEDRO GARZA GARCÍA

Sección: 416 Contigua 1
Ubicación: PERSEVERANCIA, 100, BALCONES DEL
VALLE, SAN PEDRO GARZA GARCÍA, CÓDIGO POSTAL
66288

SAN PEDRO GARZA GARCÍA

Sección: 416 Contigua 2
Ubicación: PERSEVERANCIA, 100, BALCONES DEL
VALLE, SAN PEDRO GARZA GARCÍA, CÓDIGO POSTAL
66288

SAN PEDRO GARZA GARCÍA

Sección: 416 Contigua 3
Ubicación: PERSEVERANCIA, 100, BALCONES DEL
VALLE, SAN PEDRO GARZA GARCÍA, CÓDIGO POSTAL
66288

SAN PEDRO GARZA GARCÍA

Sección: 417 Básica
Ubicación: ARANJUEZ, 132, VALLE DE SAN ÁNGEL
SECTOR ESPAÑOL, SAN PEDRO GARZA GARCÍA,
CÓDIGO POSTAL 66290

SAN PEDRO GARZA GARCÍA

Sección: 417 Contigua 1
Ubicación: ARANJUEZ, 132, VALLE DE SAN ÁNGEL
SECTOR ESPAÑOL, SAN PEDRO GARZA GARCÍA,
CÓDIGO POSTAL 66290

SANTA CATARINA

Sección: 1999 Básica
Ubicación: RINCÓN DE LA PRESA, SIN NÚMERO,
RINCÓN DE LAS PALMAS, SANTA CATARINA, CODIGO
POSTAL 66351

SANTA CATARINA

Sección: 1999 Contigua 1
Ubicación: RINCÓN DE LA PRESA, SIN NÚMERO,
RINCÓN DE LAS PALMAS, SANTA CATARINA, CODIGO
POSTAL 66351

SANTA CATARINA

Sección: 1999 Contigua 2
Ubicación: RINCÓN DE LA PRESA, SIN NÚMERO,
RINCÓN DE LAS PALMAS, SANTA CATARINA, CODIGO
POSTAL 66351

SANTA CATARINA

Sección: 1999 Contigua 3
Ubicación: RINCÓN DE LA PRESA, SIN NÚMERO,
RINCÓN DE LAS PALMAS, SANTA CATARINA, CODIGO
POSTAL 66351

SANTA CATARINA

Sección: 1999 Contigua 4

Ubicación: RINCÓN DE LA PRESA, SIN NÚMERO, RINCÓN DE LAS PALMAS, SANTA CATARINA, CODIGO POSTAL 66351

SANTA CATARINA

Sección: 1999 Contigua 5

Ubicación: RINCÓN DE LA PRESA, SIN NÚMERO, RINCÓN DE LAS PALMAS, SANTA CATARINA, CODIGO POSTAL 66351

SANTA CATARINA

Sección: 1999 Contigua 6

Ubicación: RINCÓN DE LA PRESA, SIN NÚMERO, RINCÓN DE LAS PALMAS, SANTA CATARINA, CODIGO POSTAL 66351

SANTA CATARINA

Sección: 1999 Contigua 7

Ubicación: RINCÓN DE LA PRESA, SIN NÚMERO, RINCÓN DE LAS PALMAS, SANTA CATARINA, CODIGO POSTAL 66351

SANTA CATARINA

Sección: 2000 Básica

Ubicación: CAÑÓN SAN PABLO, SIN NÚMERO, LAS SOMBRILLAS, SANTA CATARINA, CODIGO POSTAL 66369

SANTA CATARINA

Sección: 2000 Contigua 1

Ubicación: CAÑÓN SAN PABLO, SIN NÚMERO, LAS SOMBRILLAS, SANTA CATARINA, CODIGO POSTAL 66369

SANTA CATARINA

Sección: 2000 Contigua 2

Ubicación: CAÑÓN SAN PABLO, SIN NÚMERO, LAS SOMBRILLAS, SANTA CATARINA, CODIGO POSTAL 66369

SANTA CATARINA

Sección: 2000 Contigua 3

Ubicación: CAÑÓN SAN PABLO, SIN NÚMERO, LAS SOMBRILLAS, SANTA CATARINA, CODIGO POSTAL 66369

SANTA CATARINA

Sección: 2000 Contigua 4

Ubicación: CAÑÓN SAN PABLO, SIN NÚMERO, LAS SOMBRILLAS, SANTA CATARINA, CODIGO POSTAL 66369

SANTA CATARINA

Sección: 2000 Contigua 5

Ubicación: CAÑÓN SAN PABLO, SIN NÚMERO, LAS SOMBRILLAS, SANTA CATARINA, CODIGO POSTAL 66369

SANTA CATARINA

Sección: 2000 Contigua 6

Ubicación: CAÑÓN SAN PABLO, SIN NÚMERO, LAS SOMBRILLAS, SANTA CATARINA, CODIGO POSTAL 66369

SANTA CATARINA

Sección: 2000 Contigua 7

Ubicación: CAÑÓN SAN PABLO, SIN NÚMERO, LAS SOMBRILLAS, SANTA CATARINA, CODIGO POSTAL 66369

SANTA CATARINA

Sección: 2000 Contigua 8

Ubicación: CAÑÓN SAN PABLO, SIN NÚMERO, LAS SOMBRILLAS, SANTA CATARINA, CODIGO POSTAL 66369

SANTA CATARINA

Sección: 2001 Básica

Ubicación: AVENIDA PERIMETRAL NORTE, SIN NÚMERO, SAN GILBERTO, SANTA CATARINA, CÓDIGO POSTAL 66369

SANTA CATARINA

Sección: 2001 Contigua 1

Ubicación: AVENIDA PERIMETRAL NORTE, SIN NÚMERO, SAN GILBERTO, SANTA CATARINA, CÓDIGO POSTAL 66369

SANTA CATARINA

Sección: 2001 Contigua 2

Ubicación: AVENIDA PERIMETRAL NORTE, SIN NÚMERO, SAN GILBERTO, SANTA CATARINA, CÓDIGO POSTAL 66369

SANTA CATARINA

Sección: 2002 Básica

Ubicación: AVENIDA PERIMETRAL NORTE, 791, MISIÓN DE SANTA CATARINA, SANTA CATARINA, CÓDIGO POSTAL 66360

SANTA CATARINA

Sección: 2002 Contigua 1

Ubicación: AVENIDA PERIMETRAL NORTE, 791, MISIÓN DE SANTA CATARINA, SANTA CATARINA, CÓDIGO POSTAL 66360

SANTA CATARINA

Sección: 2002 Contigua 2

Ubicación: AVENIDA PERIMETRAL NORTE, 791, MISIÓN DE SANTA CATARINA, SANTA CATARINA, CÓDIGO POSTAL 66360

SANTA CATARINA

Sección: 2002 Contigua 3

Ubicación: AVENIDA PERIMETRAL NORTE, 791, MISIÓN DE SANTA CATARINA, SANTA CATARINA, CÓDIGO POSTAL 66360

SANTA CATARINA

Sección: 2002 Contigua 4

Ubicación: AVENIDA PERIMETRAL NORTE, 791, MISIÓN DE SANTA CATARINA, SANTA CATARINA, CÓDIGO POSTAL 66360

SANTA CATARINA

Sección: 2002 Contigua 5

Ubicación: AVENIDA PERIMETRAL NORTE, 791, MISIÓN DE SANTA CATARINA, SANTA CATARINA, CÓDIGO POSTAL 66360

SANTA CATARINA

Sección: 2002 Contigua 6

Ubicación: AVENIDA PERIMETRAL NORTE, 791, MISIÓN DE SANTA CATARINA, SANTA CATARINA, CÓDIGO POSTAL 66360

SANTA CATARINA

Sección: 2002 Contigua 7

Ubicación: AVENIDA PERIMETRAL NORTE, 791, MISIÓN DE SANTA CATARINA, SANTA CATARINA, CÓDIGO POSTAL 66360

SANTA CATARINA

Sección: 2002 Contigua 8

Ubicación: AVENIDA PERIMETRAL NORTE, 791, MISIÓN DE SANTA CATARINA, SANTA CATARINA, CÓDIGO POSTAL 66360

SANTA CATARINA

Sección: 2002 Contigua 9

Ubicación: AVENIDA PERIMETRAL NORTE, 791, MISIÓN DE SANTA CATARINA, SANTA CATARINA, CÓDIGO POSTAL 66360

SANTA CATARINA

Sección: 2002 Contigua 10

Ubicación: AVENIDA PERIMETRAL NORTE, 791, MISIÓN DE SANTA CATARINA, SANTA CATARINA, CÓDIGO POSTAL 66360

SANTA CATARINA

Sección: 2002 Contigua 11

Ubicación: AVENIDA PERIMETRAL NORTE, 791, MISIÓN DE SANTA CATARINA, SANTA CATARINA, CÓDIGO POSTAL 66360

SANTA CATARINA

Sección: 2002 Contigua 12

Ubicación: AVENIDA PERIMETRAL NORTE, 791, MISIÓN DE SANTA CATARINA, SANTA CATARINA, CÓDIGO POSTAL 66360

SANTA CATARINA

Sección: 2003 Básica

Ubicación: RICARDO FLORES MAGÓN, SIN NÚMERO, MÁRTIRES DE CANANEA SEGUNDO SECTOR, SANTA CATARINA, CÓDIGO POSTAL 66365

SANTA CATARINA

Sección: 2003 Contigua 1

Ubicación: RICARDO FLORES MAGÓN, SIN NÚMERO, MÁRTIRES DE CANANEA SEGUNDO SECTOR, SANTA CATARINA, CÓDIGO POSTAL 66365

SANTA CATARINA

Sección: 2003 Contigua 2

Ubicación: RICARDO FLORES MAGÓN, SIN NÚMERO, MÁRTIRES DE CANANEA SEGUNDO SECTOR, SANTA CATARINA, CÓDIGO POSTAL 66365

SANTA CATARINA

Sección: 2003 Contigua 3

Ubicación: RICARDO FLORES MAGÓN, SIN NÚMERO, MÁRTIRES DE CANANEA SEGUNDO SECTOR, SANTA CATARINA, CÓDIGO POSTAL 66365

SANTA CATARINA

Sección: 2003 Contigua 4

Ubicación: RICARDO FLORES MAGÓN, SIN NÚMERO, MÁRTIRES DE CANANEA SEGUNDO SECTOR, SANTA CATARINA, CÓDIGO POSTAL 66365

SANTA CATARINA

Sección: 2003 Contigua 5

Ubicación: RICARDO FLORES MAGÓN, SIN NÚMERO, MÁRTIRES DE CANANEA SEGUNDO SECTOR, SANTA CATARINA, CÓDIGO POSTAL 66365

SANTA CATARINA

Sección: 2003 Contigua 6

Ubicación: RICARDO FLORES MAGÓN, SIN NÚMERO, MÁRTIRES DE CANANEA SEGUNDO SECTOR, SANTA CATARINA, CÓDIGO POSTAL 66365

SANTA CATARINA

Sección: 2004 Básica

Ubicación: INDALECIO ALDAMA, SIN NÚMERO, MÁRTIRES DE CANANEA TERCER SECTOR, SANTA CATARINA, CÓDIGO POSTAL 66365

SANTA CATARINA

Sección: 2004 Contigua 1

Ubicación: INDALECIO ALDAMA, SIN NÚMERO, MÁRTIRES DE CANANEA TERCER SECTOR, SANTA CATARINA, CÓDIGO POSTAL 66365

SANTA CATARINA

Sección: 2004 Contigua 2

Ubicación: INDALECIO ALDAMA, SIN NÚMERO, MÁRTIRES DE CANANEA TERCER SECTOR, SANTA CATARINA, CÓDIGO POSTAL 66365

SANTA CATARINA

Sección: 2005 Básica

Ubicación: FILIBERTO VIGUERAS, 23, MÁRTIRES DE CANANEA SEGUNDO SECTOR, SANTA CATARINA, CÓDIGO POSTAL 66365

SANTA CATARINA

Sección: 2005 Contigua 1

Ubicación: FILIBERTO VIGUERAS, 23, MÁRTIRES DE CANANEA SEGUNDO SECTOR, SANTA CATARINA, CÓDIGO POSTAL 66365

SANTA CATARINA

Sección: 2006 Básica

Ubicación: SANTA MARÍA DE LA RIVIERA, 901, COOPERATIVA LA UNIÓN, SANTA CATARINA, CODIGO POSTAL 66129

SANTA CATARINA

Sección: 2006 Contigua 1

Ubicación: SANTA MARÍA DE LA RIVIERA, 901, COOPERATIVA LA UNIÓN, SANTA CATARINA, CODIGO POSTAL 66129

SANTA CATARINA

Sección: 2006 Contigua 2

Ubicación: SANTA MARÍA DE LA RIVIERA, 901, COOPERATIVA LA UNIÓN, SANTA CATARINA, CODIGO POSTAL 66129

SANTA CATARINA

Sección: 2006 Contigua 3

Ubicación: SANTA MARÍA DE LA RIVIERA, 901, COOPERATIVA LA UNIÓN, SANTA CATARINA, CODIGO POSTAL 66129

SANTA CATARINA

Sección: 2006 Contigua 4

Ubicación: SANTA MARÍA DE LA RIVIERA, 901, COOPERATIVA LA UNIÓN, SANTA CATARINA, CODIGO POSTAL 66129

SANTA CATARINA

Sección: 2006 Contigua 5

Ubicación: SANTA MARÍA DE LA RIVIERA, 901, COOPERATIVA LA UNIÓN, SANTA CATARINA, CODIGO POSTAL 66129

SANTA CATARINA

Sección: 2006 Contigua 6

Ubicación: SANTA MARÍA DE LA RIVIERA, 901, COOPERATIVA LA UNIÓN, SANTA CATARINA, CODIGO POSTAL 66129

SANTA CATARINA

Sección: 2006 Contigua 7

Ubicación: SANTA MARÍA DE LA RIVIERA, 901, COOPERATIVA LA UNIÓN, SANTA CATARINA, CODIGO POSTAL 66129

SANTA CATARINA

Sección: 2006 Contigua 8

Ubicación: SANTA MARÍA DE LA RIVIERA, 901, COOPERATIVA LA UNIÓN, SANTA CATARINA, CODIGO POSTAL 66129

SANTA CATARINA

Sección: 2006 Contigua 9

Ubicación: SANTA MARÍA DE LA RIVIERA, 901, COOPERATIVA LA UNIÓN, SANTA CATARINA, CODIGO POSTAL 66129

SANTA CATARINA

Sección: 2007 Básica

Ubicación: AHUIZOTL, SIN NÚMERO, RINCÓN DE LAS MITRAS, SANTA CATARINA, CÓDIGO POSTAL 66139

SANTA CATARINA

Sección: 2007 Contigua 1

Ubicación: AHUIZOTL, SIN NÚMERO, RINCÓN DE LAS MITRAS, SANTA CATARINA, CÓDIGO POSTAL 66139

SANTA CATARINA

Sección: 2007 Contigua 2

Ubicación: AHUIZOTL, SIN NÚMERO, RINCÓN DE LAS MITRAS, SANTA CATARINA, CÓDIGO POSTAL 66139

SANTA CATARINA

Sección: 2008 Básica

Ubicación: XOCHIPILLI, SIN NÚMERO, CIMA DE LAS MITRAS, SANTA CATARINA, CÓDIGO POSTAL 66114

SANTA CATARINA

Sección: 2008 Contigua 1

Ubicación: XOCHIPILLI, SIN NÚMERO, CIMA DE LAS MITRAS, SANTA CATARINA, CÓDIGO POSTAL 66114

SANTA CATARINA

Sección: 2008 Contigua 2

Ubicación: XOCHIPILLI, SIN NÚMERO, CIMA DE LAS MITRAS, SANTA CATARINA, CÓDIGO POSTAL 66114

SANTA CATARINA

Sección: 2008 Contigua 3

Ubicación: XOCHIPILLI, SIN NÚMERO, CIMA DE LAS MITRAS, SANTA CATARINA, CÓDIGO POSTAL 66114

SANTA CATARINA

Sección: 2008 Contigua 4

Ubicación: XOCHIPILLI, SIN NÚMERO, CIMA DE LAS MITRAS, SANTA CATARINA, CÓDIGO POSTAL 66114

SANTA CATARINA

Sección: 2008 Contigua 5

Ubicación: XOCHIPILLI, SIN NÚMERO, CIMA DE LAS MITRAS, SANTA CATARINA, CÓDIGO POSTAL 66114

SANTA CATARINA

Sección: 2009 Básica

Ubicación: LOMAS DEL PEDREGAL, SIN NÚMERO, LOMAS DE LA FAMA, SANTA CATARINA, CÓDIGO POSTAL 66119

SANTA CATARINA

Sección: 2009 Contigua 1

Ubicación: LOMAS DEL PEDREGAL, SIN NÚMERO, LOMAS DE LA FAMA, SANTA CATARINA, CÓDIGO POSTAL 66119

SANTA CATARINA

Sección: 2009 Contigua 2

Ubicación: LOMAS DEL PEDREGAL, SIN NÚMERO, LOMAS DE LA FAMA, SANTA CATARINA, CÓDIGO POSTAL 66119

SANTA CATARINA

Sección: 2009 Contigua 3

Ubicación: LOMAS DEL PEDREGAL, SIN NÚMERO, LOMAS DE LA FAMA, SANTA CATARINA, CÓDIGO POSTAL 66119

SANTA CATARINA

Sección: 2009 Contigua 4

Ubicación: LOMAS DEL PEDREGAL, SIN NÚMERO, LOMAS DE LA FAMA, SANTA CATARINA, CÓDIGO POSTAL 66119

SANTA CATARINA

Sección: 2009 Contigua 5

Ubicación: LOMAS DEL PEDREGAL, SIN NÚMERO, LOMAS DE LA FAMA, SANTA CATARINA, CÓDIGO POSTAL 66119

SANTA CATARINA

Sección: 2010 Básica

Ubicación: ALFONSO REYES, 712, ARBOLEDAS DE LAS MITRAS, SANTA CATARINA, CÓDIGO POSTAL 6119

SANTA CATARINA

Sección: 2010 Contigua 1

Ubicación: ALFONSO REYES, 712, ARBOLEDAS DE LAS MITRAS, SANTA CATARINA, CÓDIGO POSTAL 6119

SANTA CATARINA

Sección: 2010 Contigua 2

Ubicación: ALFONSO REYES, 710, ARBOLEDAS DE LAS MITRAS, SANTA CATARINA, CÓDIGO POSTAL 66119

SANTA CATARINA

Sección: 2011 Básica

Ubicación: LOMAS DE LA FAMA, SIN NÚMERO, ARBOLEDAS DE LAS MITRAS, SANTA CATARINA, CÓDIGO POSTAL 66119

SANTA CATARINA

Sección: 2011 Contigua 1

Ubicación: LOMAS DE LA FAMA, SIN NÚMERO, ARBOLEDAS DE LAS MITRAS, SANTA CATARINA, CÓDIGO POSTAL 66119

SANTA CATARINA

Sección: 2011 Contigua 2

Ubicación: LOMAS DE LA FAMA, SIN NÚMERO, ARBOLEDAS DE LAS MITRAS, SANTA CATARINA, CÓDIGO POSTAL 66119

SANTA CATARINA

Sección: 2011 Contigua 3

Ubicación: LOMAS DE LA FAMA, SIN NÚMERO, ARBOLEDAS DE LAS MITRAS, SANTA CATARINA, CÓDIGO POSTAL 66119

SANTA CATARINA

Sección: 2012 Básica

Ubicación: TENAYUCA, 506, FAMA DOS, SANTA CATARINA, CÓDIGO POSTAL 66116

SANTA CATARINA

Sección: 2012 Contigua 1

Ubicación: TENAYUCA, 501, FAMA DOS, SANTA CATARINA, CÓDIGO POSTAL 66116

SANTA CATARINA

Sección: 2013 Básica

Ubicación: XITLE, SIN NÚMERO, FAMA DOS, SANTA CATARINA, CÓDIGO POSTAL 66116

SANTA CATARINA

Sección: 2013 Contigua 1

Ubicación: XITLE, SIN NÚMERO, FAMA DOS, SANTA CATARINA, CÓDIGO POSTAL 66116

SANTA CATARINA

Sección: 2013 Contigua 2

Ubicación: XITLE, SIN NÚMERO, FAMA DOS, SANTA CATARINA, CÓDIGO POSTAL 66116

SANTA CATARINA

Sección: 2014 Básica

Ubicación: CHILE, 101, FAMA TRES, SANTA CATARINA, CÓDIGO POSTAL 66118

SANTA CATARINA

Sección: 2014 Contigua 1

Ubicación: CHILE, 101, FAMA TRES, SANTA CATARINA, CÓDIGO POSTAL 66118

SANTA CATARINA

Sección: 2014 Contigua 2

Ubicación: CHILE, 101, FAMA TRES, SANTA CATARINA, CÓDIGO POSTAL 66118

SANTA CATARINA

Sección: 2015 Básica

Ubicación: ARGENTINA, 150, FAMA TRES, SANTA CATARINA, CÓDIGO POSTAL 66118

SANTA CATARINA

Sección: 2015 Contigua 1

Ubicación: ARGENTINA, 150, FAMA TRES, SANTA CATARINA, CÓDIGO POSTAL 66118

SANTA CATARINA

Sección: 2015 Contigua 2

Ubicación: ARGENTINA, 150, FAMA TRES, SANTA CATARINA, CÓDIGO POSTAL 66118

SANTA CATARINA

Sección: 2016 Básica

Ubicación: HUEMAN, 118, INDECO FAMA UNO, SANTA CATARINA, CÓDIGO POSTAL 66130

SANTA CATARINA

Sección: 2016 Contigua 1

Ubicación: HUEMAN, 118, INDECO FAMA UNO, SANTA CATARINA, CÓDIGO POSTAL 66130

SANTA CATARINA

Sección: 2016 Contigua 2

Ubicación: HUEMAN, 118, INDECO FAMA UNO, SANTA CATARINA, CÓDIGO POSTAL 66130

SANTA CATARINA

Sección: 2017 Básica

Ubicación: AMATLÁN, 100, RINCÓN DE LAS MITRAS, SANTA CATARINA, CÓDIGO POSTAL 66139

SANTA CATARINA

Sección: 2018 Básica

Ubicación: MANUEL J. CLOUTHIER, SIN NÚMERO, RINCÓN DE LAS MITRAS, SANTA CATARINA, CÓDIGO POSTAL 66139

SANTA CATARINA

Sección: 2018 Contigua 1

Ubicación: MANUEL J. CLOUTHIER, SIN NÚMERO, RINCÓN DE LAS MITRAS, SANTA CATARINA, CÓDIGO POSTAL 66139

SANTA CATARINA

Sección: 2018 Contigua 2

Ubicación: MANUEL J. CLOUTHIER, SIN NÚMERO, RINCÓN DE LAS MITRAS, SANTA CATARINA, CÓDIGO POSTAL 66139

SANTA CATARINA

Sección: 2019 Básica

Ubicación: AVENIDA CHAPARRAL, 100, LOS PORTALES, SANTA CATARINA, CÓDIGO POSTAL 66147

SANTA CATARINA

Sección: 2019 Contigua 1

Ubicación: AVENIDA CHAPARRAL, 100, LOS PORTALES, SANTA CATARINA, CÓDIGO POSTAL 66147

SANTA CATARINA

Sección: 2019 Contigua 2

Ubicación: AVENIDA CHAPARRAL, 100, LOS PORTALES, SANTA CATARINA, CÓDIGO POSTAL 66147

SANTA CATARINA

Sección: 2019 Contigua 3

Ubicación: AVENIDA CHAPARRAL, 100, LOS PORTALES, SANTA CATARINA, CÓDIGO POSTAL 66147

SANTA CATARINA

Sección: 2019 Contigua 4

Ubicación: AVENIDA CHAPARRAL, 100, LOS PORTALES, SANTA CATARINA, CÓDIGO POSTAL 66147

SANTA CATARINA

Sección: 2020 Básica

Ubicación: JUAN SARABIA, 301, MÁRTIRES DE CANANEA, PRIMER SECTOR, SANTA CATARINA, CÓDIGO POSTAL 66365

SANTA CATARINA

Sección: 2020 Contigua 1

Ubicación: JUAN SARABIA, 301, MÁRTIRES DE CANANEA, PRIMER SECTOR, SANTA CATARINA, CÓDIGO POSTAL 66365

SANTA CATARINA

Sección: 2021 Básica

Ubicación: ESTEBAN BACA CALDERÓN, 246, MÁRTIRES DE CANANEA, SANTA CATARINA, CÓDIGO POSTAL 66365

SANTA CATARINA

Sección: 2021 Contigua 1

Ubicación: ESTEBAN BACA CALDERÓN, 246, MÁRTIRES DE CANANEA, SANTA CATARINA, CÓDIGO POSTAL 66365

SANTA CATARINA

Sección: 2022 Básica

Ubicación: LUIS DONALDO COLOSIO, SIN NÚMERO, ADOLFO LÓPEZ MATEOS, SANTA CATARINA, CÓDIGO POSTAL 66360

SANTA CATARINA

Sección: 2022 Contigua 1

Ubicación: LUIS DONALDO COLOSIO, SIN NÚMERO, ADOLFO LÓPEZ MATEOS, SANTA CATARINA, CÓDIGO POSTAL 66360

SANTA CATARINA

Sección: 2023 Básica

Ubicación: 11 ORIENTE, 300, ADOLFO LÓPEZ MATEOS, SANTA CATARINA, CÓDIGO POSTAL 66360

SANTA CATARINA

Sección: 2023 Contigua 1

Ubicación: 11 ORIENTE, 300, ADOLFO LÓPEZ MATEOS, SANTA CATARINA, CÓDIGO POSTAL 66360

SANTA CATARINA

Sección: 2024 Básica

Ubicación: CALLE D, SIN NÚMERO, ADOLFO LÓPEZ MATEOS, SANTA CATARINA, CÓDIGO POSTAL 66360

SANTA CATARINA

Sección: 2025 Básica

Ubicación: 5 ORIENTE, 315 ADOLFO LÓPEZ MATEOS, SANTA CATARINA, CÓDIGO POSTAL 66360

SANTA CATARINA

Sección: 2026 Básica

Ubicación: 3 ORIENTE, 201, ADOLFO LÓPEZ MATEOS, SANTA CATARINA, CÓDIGO POSTAL 66360

SANTA CATARINA

Sección: 2026 Contigua 1

Ubicación: 3 ORIENTE, 205, ADOLFO LOPEZ MATEOS, SANTA CATARINA, CÓDIGO POSTAL 66360

SANTA CATARINA

Sección: 2027 Básica

Ubicación: 9 ORIENTE, #525, ADOLFO LOPEZ MATEOS, SANTA CATARINA, CÓDIGO POSTAL 66360

SANTA CATARINA

Sección: 2027 Contigua 1

Ubicación: 9 ORIENTE, #502, ADOLFO LÓPEZ MATEOS, SANTA CATARINA, CÓDIGO POSTAL 66360

SANTA CATARINA

Sección: 2027 Contigua 2

Ubicación: 8 ORIENTE, #514, ADOLFO LÓPEZ MATEOS, SANTA CATARINA, CÓDIGO POSTAL 66360

SANTA CATARINA

Sección: 2028 Básica

Ubicación: 1 PONIENTE, 500, ADOLFO LÓPEZ MATEOS, SANTA CATARINA, CÓDIGO POSTAL 66360

SANTA CATARINA

Sección: 2028 Contigua 1

Ubicación: 1 PONIENTE, 500, ADOLFO LÓPEZ MATEOS, SANTA CATARINA, CÓDIGO POSTAL 66360

SANTA CATARINA

Sección: 2028 Contigua 2

Ubicación: 1 PONIENTE, 500, ADOLFO LÓPEZ MATEOS, SANTA CATARINA, CÓDIGO POSTAL 66360

SANTA CATARINA

Sección: 2029 Básica

Ubicación: CALLE 6 PONIENTE, 310, ADOLFO LÓPEZ MATEOS, SANTA CATARINA, CÓDIGO POSTAL 66360

SANTA CATARINA

Sección: 2029 Contigua 1

Ubicación: CALLE 6 PONIENTE, 310, ADOLFO LÓPEZ MATEOS, SANTA CATARINA, CÓDIGO POSTAL 66360

SANTA CATARINA

Sección: 2030 Básica

Ubicación: CALLE A PONIENTE, SIN NÚMERO, ADOLFO LÓPEZ MATEOS, SANTA CATARINA, CÓDIGO POSTAL 66360

SANTA CATARINA

Sección: 2030 Contigua 1

Ubicación: CALLE A PONIENTE, SIN NÚMERO, ADOLFO LÓPEZ MATEOS, SANTA CATARINA, CÓDIGO POSTAL 66360

SANTA CATARINA

Sección: 2031 Básica

Ubicación: MIRAFLORES,125, LOMAS DEL PONIENTE, SANTA CATARINA, CÓDIGO POSTAL 66369

SANTA CATARINA

Sección: 2031 Contigua 1

Ubicación: MIRAFLORES,125, LOMAS DEL PONIENTE, SANTA CATARINA, CÓDIGO POSTAL 66369

SANTA CATARINA

Sección: 2031 Contigua 2

Ubicación: MIRAFLORES,125, LOMAS DEL PONIENTE, SANTA CATARINA, CÓDIGO POSTAL 66369

SANTA CATARINA

Sección: 2032 Básica

Ubicación: PUERTO BALANDRA, SIN NÚMERO, LOMAS DEL PONIENTE, SANTA CATARINA, CÓDIGO POSTAL 66369

SANTA CATARINA

Sección: 2032 Contigua 1

Ubicación: PUERTO BALANDRA, SIN NÚMERO, LOMAS DEL PONIENTE, SANTA CATARINA, CÓDIGO POSTAL 66369

SANTA CATARINA

Sección: 2032 Contigua 2

Ubicación: PUERTO BALANDRA, SIN NÚMERO, LOMAS DEL PONIENTE, SANTA CATARINA, CÓDIGO POSTAL 66369

SANTA CATARINA

Sección: 2033 Básica

Ubicación: SAN MARTÍN TUXTLA, 324, SAN GILBERTO, SANTA CATARINA, CODIGO POSTAL 66369

SANTA CATARINA

Sección: 2033 Contigua 1

Ubicación: SAN FRANCISCO, 305, SAN GILBERTO, SANTA CATARINA, CÓDIGO POSTAL 66369

SANTA CATARINA

Sección: 2033 Contigua 2

Ubicación: SAN FRANCISCO, #307, SAN GILBERTO, SANTA CATARINA, CÓDIGO POSTAL 66369

SANTA CATARINA

Sección: 2034 Básica

Ubicación: PERIMETRAL, SUR SIN NÚMERO, SAN GILBERTO, SANTA CATARINA, CÓDIGO POSTAL 66369

SANTA CATARINA

Sección: 2034 Contigua 1

Ubicación: PERIMETRAL, SUR SIN NÚMERO, SAN GILBERTO, SANTA CATARINA, CÓDIGO POSTAL 66369

SANTA CATARINA

Sección: 2035 Básica

Ubicación: SAN LUIS POTOSI, #413, SAN GILBERTO, SANTA CATARINA, CÓDIGO POSTAL 66369

SANTA CATARINA

Sección: 2035 Contigua 1

Ubicación: AVENIDA PERIMETRAL SUR, #610, SAN GILBERTO, SANTA CATARINA, CÓDIGO POSTAL 66369

SANTA CATARINA

Sección: 2036 Básica

Ubicación: RINCÓN COLONIAL, 250, RINCÓN DEL PONIENTE, SANTA CATARINA, CÓDIGO POSTAL 66351

SANTA CATARINA

Sección: 2036 Contigua 1

Ubicación: RINCÓN COLONIAL, 250, RINCÓN DEL PONIENTE, SANTA CATARINA, CÓDIGO POSTAL 66351

SANTA CATARINA

Sección: 2037 Básica

Ubicación: RINCÓN DE LA VILLA, 400, RINCÓN DEL PONIENTE, SANTA CATARINA, CÓDIGO POSTAL 66368

SANTA CATARINA

Sección: 2037 Contigua 1

Ubicación: RINCON DE LA SIERRA, 407, RINCON DEL PONIENTE, SANTA CATARINA, CÓDIGO POSTAL 66368

SANTA CATARINA

Sección: 2038 Básica

Ubicación: SAN ANTONIO, 400, SAN FRANCISCO, SANTA CATARINA, CÓDIGO POSTAL 66368

SANTA CATARINA

Sección: 2038 Contigua 1

Ubicación: SAN ANTONIO, 400, SAN FRANCISCO, SANTA CATARINA, CÓDIGO POSTAL 66368

SANTA CATARINA

Sección: 2038 Contigua 2

Ubicación: SAN ANTONIO, 400, SAN FRANCISCO, SANTA CATARINA, CÓDIGO POSTAL 66368

SANTA CATARINA

Sección: 2039 Básica

Ubicación: SAN ANTONIO, 214, TEPEYAC, SANTA CATARINA, CÓDIGO POSTAL 66366

SANTA CATARINA

Sección: 2039 Contigua 1

Ubicación: SAN ANTONIO, 214, TEPEYAC, SANTA CATARINA, CÓDIGO POSTAL 66366

SANTA CATARINA

Sección: 2039 Contigua 2

Ubicación: SAN ANTONIO, 214, TEPEYAC, SANTA CATARINA, CÓDIGO POSTAL 66366

SANTA CATARINA

Sección: 2039 Contigua 3

Ubicación: SAN ANTONIO, 214, TEPEYAC, SANTA CATARINA, CÓDIGO POSTAL 66366

SANTA CATARINA

Sección: 2039 Contigua 4

Ubicación: SAN ANTONIO, 214, TEPEYAC, SANTA CATARINA, CÓDIGO POSTAL 66366

SANTA CATARINA

Sección: 2040 Básica

Ubicación: MADRID, SIN NÚMERO, PUERTA DE LAS MITRAS, SANTA CATARINA, CÓDIGO POSTAL 66350

SANTA CATARINA

Sección: 2040 Contigua 1

Ubicación: MADRID, SIN NÚMERO, PUERTA DE LAS MITRAS, SANTA CATARINA, CÓDIGO POSTAL 66350

SANTA CATARINA

Sección: 2040 Contigua 2

Ubicación: MADRID, SIN NÚMERO, PUERTA DE LAS MITRAS, SANTA CATARINA, CÓDIGO POSTAL 66350

SANTA CATARINA

Sección: 2040 Contigua 3

Ubicación: MADRID, SIN NÚMERO, PUERTA DE LAS MITRAS, SANTA CATARINA, CÓDIGO POSTAL 66350

SANTA CATARINA

Sección: 2040 Contigua 4

Ubicación: MADRID, SIN NÚMERO, PUERTA DE LAS MITRAS, SANTA CATARINA, CÓDIGO POSTAL 66350

SANTA CATARINA

Sección: 2040 Contigua 5

Ubicación: MADRID, SIN NÚMERO, PUERTA DE LAS MITRAS, SANTA CATARINA, CÓDIGO POSTAL 66350

SANTA CATARINA

Sección: 2040 Contigua 6

Ubicación: MADRID, SIN NÚMERO, PUERTA DE LAS MITRAS, SANTA CATARINA, CÓDIGO POSTAL 66350

SANTA CATARINA

Sección: 2040 Contigua 7

Ubicación: MADRID, SIN NÚMERO, PUERTA DE LAS MITRAS, SANTA CATARINA, CÓDIGO POSTAL 66350

SANTA CATARINA

Sección: 2040 Contigua 8

Ubicación: MADRID, SIN NÚMERO, PUERTA DE LAS MITRAS, SANTA CATARINA, CÓDIGO POSTAL 66350

SANTA CATARINA

Sección: 2040 Contigua 9

Ubicación: MADRID, SIN NÚMERO, PUERTA DE LAS MITRAS, SANTA CATARINA, CÓDIGO POSTAL 66350

SANTA CATARINA

Sección: 2040 Contigua 10

Ubicación: MADRID, SIN NÚMERO, PUERTA DE LAS MITRAS, SANTA CATARINA, CÓDIGO POSTAL 66350

SANTA CATARINA

Sección: 2040 Contigua 11

Ubicación: MADRID, SIN NÚMERO, PUERTA DE LAS MITRAS, SANTA CATARINA, CÓDIGO POSTAL 66350

SANTA CATARINA

Sección: 2040 Contigua 12

Ubicación: MADRID, SIN NÚMERO, PUERTA DE LAS MITRAS, SANTA CATARINA, CÓDIGO POSTAL 66350

SANTA CATARINA

Sección: 2040 Contigua 13

Ubicación: MADRID, SIN NÚMERO, PUERTA DE LAS MITRAS, SANTA CATARINA, CÓDIGO POSTAL 66350

SANTA CATARINA

Sección: 2040 Contigua 14

Ubicación: MADRID, SIN NÚMERO, PUERTA DE LAS MITRAS, SANTA CATARINA, CÓDIGO POSTAL 66350

SANTA CATARINA

Sección: 2040 Contigua 15

Ubicación: MADRID, SIN NÚMERO, PUERTA DE LAS MITRAS, SANTA CATARINA, CÓDIGO POSTAL 66350

SANTA CATARINA

Sección: 2040 Extraordinaria 1

Ubicación: COAHUILA, SIN NÚMERO, COLONIA NORBERTO AGUIRRE, CÓDIGO POSTAL 66367

SANTA CATARINA

Sección: 2040 Extraordinaria 1 Contigua 1

Ubicación: COAHUILA, SIN NÚMERO, COLONIA NORBERTO AGUIRRE, CÓDIGO POSTAL 66367

SANTA CATARINA

Sección: 2040 Extraordinaria 2

Ubicación: AVENIDA LOS VIÑEDOS, SIN NÚMERO, COLONIA LOS VIÑEDOS, CÓDIGO POSTAL 66367

SANTA CATARINA

Sección: 2040 Extraordinaria 2 Contigua 1
Ubicación: AVENIDA LOS VIÑEDOS, SIN
NÚMERO, COLONIA LOS VIÑEDOS, CÓDIGO POSTAL
66367

SANTA CATARINA

Sección: 2040 Extraordinaria 2 Contigua 2
Ubicación: AVENIDA LOS VIÑEDOS, SIN
NÚMERO, COLONIA LOS VIÑEDOS, CÓDIGO POSTAL
66367

SANTA CATARINA

Sección: 2040 Extraordinaria 2 Contigua 3
Ubicación: AVENIDA LOS VIÑEDOS, SIN
NÚMERO, COLONIA LOS VIÑEDOS, CÓDIGO POSTAL
66367

SANTA CATARINA

Sección: 2040 Extraordinaria 2 Contigua 4
Ubicación: AVENIDA LOS VIÑEDOS, SIN
NÚMERO, COLONIA LOS VIÑEDOS, CÓDIGO POSTAL
66367

SANTA CATARINA

Sección: 2040 Extraordinaria 2 Contigua 5
Ubicación: AVENIDA LOS VIÑEDOS, SIN
NÚMERO, COLONIA LOS VIÑEDOS, CÓDIGO POSTAL
66367

SANTA CATARINA

Sección: 2040 Extraordinaria 2 Contigua 6
Ubicación: AVENIDA LOS VIÑEDOS, SIN
NÚMERO, COLONIA LOS VIÑEDOS, CÓDIGO POSTAL
66367

SANTA CATARINA

Sección: 2040 Extraordinaria 2 Contigua 7
Ubicación: AVENIDA LOS VIÑEDOS, SIN
NÚMERO, COLONIA LOS VIÑEDOS, CÓDIGO POSTAL
66367

SANTA CATARINA

Sección: 2040 Extraordinaria 2 Contigua 8
Ubicación: AVENIDA LOS VIÑEDOS, SIN
NÚMERO, COLONIA LOS VIÑEDOS, CÓDIGO POSTAL
66367

SANTA CATARINA

Sección: 2040 Extraordinaria 2 Contigua 9
Ubicación: AVENIDA LOS VIÑEDOS, SIN
NÚMERO, COLONIA LOS VIÑEDOS, CÓDIGO POSTAL
66367

SANTA CATARINA

Sección: 2041 Básica
Ubicación: PILASTRA, SIN NÚMERO,
RESIDENCIAL CUAUHTÉMOC, SANTA CATARINA,
CÓDIGO POSTAL 66144

SANTA CATARINA

Sección: 2041 Contigua 1
Ubicación: PILASTRA, SIN NÚMERO,
RESIDENCIAL CUAUHTÉMOC, SANTA CATARINA,
CÓDIGO POSTAL 66144

SANTA CATARINA

Sección: 2041 Contigua 2
Ubicación: PILASTRA, SIN NÚMERO,
RESIDENCIAL CUAUHTÉMOC, SANTA CATARINA,
CÓDIGO POSTAL 66144

SANTA CATARINA

Sección: 2041 Contigua 3
Ubicación: PILASTRA, SIN NÚMERO,
RESIDENCIAL CUAUHTÉMOC, SANTA CATARINA,
CÓDIGO POSTAL 66144

SANTA CATARINA

Sección: 2041 Contigua 4
Ubicación: PILASTRA, SIN NÚMERO,
RESIDENCIAL CUAUHTÉMOC, SANTA CATARINA,
CÓDIGO POSTAL 66144

SANTA CATARINA

Sección: 2041 Contigua 5
Ubicación: PILASTRA, SIN NÚMERO,
RESIDENCIAL CUAUHTÉMOC, SANTA CATARINA,
CÓDIGO POSTAL 66144

SANTA CATARINA

Sección: 2041 Contigua 6
Ubicación: PILASTRA, SIN NÚMERO,
RESIDENCIAL CUAUHTÉMOC, SANTA CATARINA,
CÓDIGO POSTAL 66144

SANTA CATARINA

Sección: 2042 Básica
Ubicación: PROLONGACIÓN JUAREZ, 221,
CENTRO, SANTA CATARINA, CÓDIGO POSTAL 66350

SANTA CATARINA

Sección: 2042 Contigua 1
Ubicación: PROLONGACIÓN JUAREZ, 221,
CENTRO, SANTA CATARINA, CÓDIGO POSTAL 66350

SANTA CATARINA

Sección: 2042 Contigua 2
Ubicación: PROLONGACIÓN JUAREZ, 221,
CENTRO, SANTA CATARINA, CÓDIGO POSTAL 66350

SANTA CATARINA

Sección: 2042 Contigua 3
Ubicación: PROLONGACIÓN JUAREZ, 221,
CENTRO, SANTA CATARINA, CÓDIGO POSTAL 66350

SANTA CATARINA

Sección: 2042 Contigua 4
Ubicación: PROLONGACIÓN JUAREZ, 221,
CENTRO, SANTA CATARINA, CÓDIGO POSTAL 66350

SANTA CATARINA

Sección: 2042 Especial 1
Ubicación: HIDALGO Y ZARAGOZA, CENTRO,
SANTA CATARINA, CÓDIGO POSTAL 66350

SANTA CATARINA

Sección: 2042 Especial 2
Ubicación: HIDALGO Y ZARAGOZA, CENTRO,
SANTA CATARINA, CÓDIGO POSTAL 66350

SANTA CATARINA

Sección: 2043 Básica
Ubicación: ZARAGOZA, 502, CENTRO, SANTA
CATARINA, CÓDIGO POSTAL 66350

SANTA CATARINA

Sección: 2043 Contigua 1
Ubicación: ZARAGOZA, 502, CENTRO, SANTA
CATARINA, CÓDIGO POSTAL 66350

SANTA CATARINA

Sección: 2044 Básica
Ubicación: COLÓN, 1011 NORTE, EL MOLINO,
SANTA CATARINA, CÓDIGO POSTAL 66362

SANTA CATARINA

Sección: 2044 Contigua 1
Ubicación: COLÓN, 1011 NORTE, EL MOLINO,
SANTA CATARINA, CÓDIGO POSTAL 66362

SANTA CATARINA

Sección: 2045 Básica

Ubicación: MORELOS, 700, JARDINES DE SANTA CATARINA, SANTA CATARINA, CÓDIGO POSTAL 66350

SANTA CATARINA

Sección: 2045 Contigua 1

Ubicación: MORELOS, 700, JARDINES DE SANTA CATARINA, SANTA CATARINA, CÓDIGO POSTAL 66350

SANTA CATARINA

Sección: 2045 Contigua 2

Ubicación: MORELOS, 700, JARDINES DE SANTA CATARINA, SANTA CATARINA, CÓDIGO POSTAL 66350

SANTA CATARINA

Sección: 2045 Contigua 3

Ubicación: MORELOS, 700, JARDINES DE SANTA CATARINA, SANTA CATARINA, CÓDIGO POSTAL 66350

SANTA CATARINA

Sección: 2045 Contigua 4

Ubicación: MORELOS, 700, JARDINES DE SANTA CATARINA, SANTA CATARINA, CÓDIGO POSTAL 66350

SANTA CATARINA

Sección: 2045 Contigua 5

Ubicación: MORELOS, 700, JARDINES DE SANTA CATARINA, SANTA CATARINA, CÓDIGO POSTAL 66350

SANTA CATARINA

Sección: 2045 Contigua 6

Ubicación: MORELOS, 700, JARDINES DE SANTA CATARINA, SANTA CATARINA, CÓDIGO POSTAL 66350

SANTA CATARINA

Sección: 2045 Contigua 7

Ubicación: MORELOS, 700, JARDINES DE SANTA CATARINA, SANTA CATARINA, CÓDIGO POSTAL 66350

SANTA CATARINA

Sección: 2046 Básica

Ubicación: JÚPITER, 2300, PUERTA DEL SOL, SANTA CATARINA, CÓDIGO POSTAL 66358

SANTA CATARINA

Sección: 2046 Contigua 1

Ubicación: JÚPITER, 2300, PUERTA DEL SOL, SANTA CATARINA, CÓDIGO POSTAL 66358

SANTA CATARINA

Sección: 2046 Contigua 2

Ubicación: JÚPITER, 2300, PUERTA DEL SOL, SANTA CATARINA, CÓDIGO POSTAL 66358

SANTA CATARINA

Sección: 2047 Básica

Ubicación: EDUARD SPRANGER, 2900, CUMBRES DE SANTA CATARINA, SANTA CATARINA, CÓDIGO POSTAL 66358

SANTA CATARINA

Sección: 2047 Contigua 1

Ubicación: EDUARD SPRANGER, 2900, CUMBRES DE SANTA CATARINA, SANTA CATARINA, CÓDIGO POSTAL 66358

SANTA CATARINA

Sección: 2047 Contigua 2

Ubicación: EDUARD SPRANGER, 2900, CUMBRES DE SANTA CATARINA, SANTA CATARINA, CÓDIGO POSTAL 66358

SANTA CATARINA

Sección: 2047 Contigua 3

Ubicación: EDUARD SPRANGER, 2900, CUMBRES DE SANTA CATARINA, SANTA CATARINA, CÓDIGO POSTAL 66358

SANTA CATARINA

Sección: 2047 Contigua 4

Ubicación: EDUARD SPRANGER, 2900, CUMBRES DE SANTA CATARINA, SANTA CATARINA, CÓDIGO POSTAL 66358

SANTA CATARINA

Sección: 2047 Contigua 5

Ubicación: EDUARD SPRANGER, 2900, CUMBRES DE SANTA CATARINA, SANTA CATARINA, CÓDIGO POSTAL 66358

SANTA CATARINA

Sección: 2047 Contigua 6

Ubicación: EDUARD SPRANGER, 2900, CUMBRES DE SANTA CATARINA, SANTA CATARINA, CÓDIGO POSTAL 66358

SANTA CATARINA

Sección: 2047 Contigua 7

Ubicación: EDUARD SPRANGER, 2900, CUMBRES DE SANTA CATARINA, SANTA CATARINA, CÓDIGO POSTAL 66358

SANTA CATARINA

Sección: 2047 Contigua 8

Ubicación: EDUARD SPRANGER, 2900, CUMBRES DE SANTA CATARINA, SANTA CATARINA, CÓDIGO POSTAL 66358

SANTA CATARINA

Sección: 2047 Contigua 9

Ubicación: EDUARD SPRANGER, 2900, CUMBRES DE SANTA CATARINA, SANTA CATARINA, CÓDIGO POSTAL 66358

SANTA CATARINA

Sección: 2047 Contigua 10

Ubicación: EDUARD SPRANGER, 2900, CUMBRES DE SANTA CATARINA, SANTA CATARINA, CÓDIGO POSTAL 66358

SANTA CATARINA

Sección: 2047 Contigua 11

Ubicación: EDUARD SPRANGER, 2900, CUMBRES DE SANTA CATARINA, SANTA CATARINA, CÓDIGO POSTAL 66358

SANTA CATARINA

Sección: 2047 Contigua 12

Ubicación: EDUARD SPRANGER, 2900, CUMBRES DE SANTA CATARINA, SANTA CATARINA, CÓDIGO POSTAL 66358

SANTA CATARINA

Sección: 2047 Contigua 13

Ubicación: EDUARD SPRANGER, 2900, CUMBRES DE SANTA CATARINA, SANTA CATARINA, CÓDIGO POSTAL 66358

SANTA CATARINA

Sección: 2047 Contigua 14

Ubicación: EDUARD SPRANGER, 2900, CUMBRES DE SANTA CATARINA, SANTA CATARINA, CÓDIGO POSTAL 66358

SANTA CATARINA

Sección: 2047 Contigua 15

Ubicación: EDUARD SPRANGER, 2900, CUMBRES DE SANTA CATARINA, SANTA CATARINA, CÓDIGO POSTAL 66358

SANTA CATARINA

Sección: 2048 Básica

Ubicación: SIERRA DEL TEREYAL, 646, LOMAS DE SANTA CATARINA, SANTA CATARINA, CÓDIGO POSTAL 66359

SANTA CATARINA

Sección: 2048 Contigua 1

Ubicación: SIERRA DEL TEREYAL, 646, LOMAS DE SANTA CATARINA, SANTA CATARINA, CÓDIGO POSTAL 66359

SANTA CATARINA

Sección: 2048 Contigua 2

Ubicación: SIERRA DEL TEREYAL, 646, LOMAS DE SANTA CATARINA, SANTA CATARINA, CÓDIGO POSTAL 66359

SANTA CATARINA

Sección: 2048 Contigua 3

Ubicación: SIERRA DEL TEREYAL, 646, LOMAS DE SANTA CATARINA, SANTA CATARINA, CÓDIGO POSTAL 66359

SANTA CATARINA

Sección: 2048 Contigua 4

Ubicación: SIERRA DEL TEREYAL, 646, LOMAS DE SANTA CATARINA, SANTA CATARINA, CÓDIGO POSTAL 66359

SANTA CATARINA

Sección: 2048 Contigua 5

Ubicación: SIERRA DEL TEREYAL, 646, LOMAS DE SANTA CATARINA, SANTA CATARINA, CÓDIGO POSTAL 66359

SANTA CATARINA

Sección: 2049 Básica

Ubicación: RETAMA, SIN NÚMERO, MIRADOR DE LAS MITRAS, SANTA CATARINA, CÓDIGO POSTAL 66359

SANTA CATARINA

Sección: 2049 Contigua 1

Ubicación: RETAMA, SIN NÚMERO, MIRADOR DE LAS MITRAS, SANTA CATARINA, CÓDIGO POSTAL 66359

SANTA CATARINA

Sección: 2049 Contigua 2

Ubicación: RETAMA, SIN NÚMERO, MIRADOR DE LAS MITRAS, SANTA CATARINA, CÓDIGO POSTAL 66359

SANTA CATARINA

Sección: 2049 Contigua 3

Ubicación: RETAMA, SIN NÚMERO, MIRADOR DE LAS MITRAS, SANTA CATARINA, CÓDIGO POSTAL 66359

SANTA CATARINA

Sección: 2049 Contigua 4

Ubicación: RETAMA, SIN NÚMERO, MIRADOR DE LAS MITRAS, SANTA CATARINA, CÓDIGO POSTAL 66359

SANTA CATARINA

Sección: 2049 Contigua 5

Ubicación: RETAMA, SIN NÚMERO, MIRADOR DE LAS MITRAS, SANTA CATARINA, CÓDIGO POSTAL 66359

SANTA CATARINA

Sección: 2049 Contigua 6

Ubicación: RETAMA, SIN NÚMERO, MIRADOR DE LAS MITRAS, SANTA CATARINA, CÓDIGO POSTAL 66359

SANTA CATARINA

Sección: 2049 Contigua 7

Ubicación: RETAMA, SIN NÚMERO, MIRADOR DE LAS MITRAS, SANTA CATARINA, CÓDIGO POSTAL 66359

SANTA CATARINA

Sección: 2050 Básica

Ubicación: PAPAL, 308, BALCONES DE SANTA CATARINA, SANTA CATARINA, CÓDIGO POSTAL 66357

SANTA CATARINA

Sección: 2050 Contigua 1

Ubicación: RUPERTO RUIZ, 1618, BALCONES DE SANTA CATARINA, SANTA CATARINA, CÓDIGO POSTAL 66357

SANTA CATARINA

Sección: 2050 Contigua 2

Ubicación: RUPERTO RUIZ, 1614, BALCONES DE SANTA CATARINA, SANTA CATARINA, CÓDIGO POSTAL 66357

SANTA CATARINA

Sección: 2051 Básica

Ubicación: MONTES DE OCA, 703, HACIENDA SANTA CATARINA, SANTA CATARINA, CÓDIGO POSTAL 66357

SANTA CATARINA

Sección: 2051 Contigua 1

Ubicación: MONTES DE OCA, 703, HACIENDA SANTA CATARINA, SANTA CATARINA, CÓDIGO POSTAL 66357

SANTA CATARINA

Sección: 2051 Contigua 2

Ubicación: MONTES DE OCA, 703, HACIENDA SANTA CATARINA, SANTA CATARINA, CÓDIGO POSTAL 66357

SANTA CATARINA

Sección: 2052 Básica

Ubicación: EPIGMENIO GONZÁLEZ, 1000, HACIENDA SANTA CATARINA, SANTA CATARINA, CÓDIGO POSTAL 66357

SANTA CATARINA

Sección: 2052 Contigua 1

Ubicación: EPIGMENIO GONZÁLEZ, 1000, HACIENDA SANTA CATARINA, SANTA CATARINA, CÓDIGO POSTAL 66357

SANTA CATARINA

Sección: 2052 Contigua 2

Ubicación: EPIGMENIO GONZALEZ, #1001, HACIENDA SANTA CATARINA, SANTA CATARINA, CÓDIGO POSTAL 66357

SANTA CATARINA

Sección: 2053 Básica

Ubicación: JUÁREZ, 203, ALFONSO MARTÍNEZ DOMÍNGUEZ, SANTA CATARINA, CÓDIGO POSTAL 66356

SANTA CATARINA

Sección: 2053 Contigua 1

Ubicación: JUÁREZ, 203, ALFONSO MARTÍNEZ DOMÍNGUEZ, SANTA CATARINA, CÓDIGO POSTAL 66356

SANTA CATARINA

Sección: 2053 Contigua 2

Ubicación: JUÁREZ, 203, ALFONSO MARTÍNEZ DOMÍNGUEZ, SANTA CATARINA, CÓDIGO POSTAL 66356

SANTA CATARINA

Sección: 2053 Contigua 3

Ubicación: JUÁREZ, 203, ALFONSO MARTÍNEZ DOMÍNGUEZ, SANTA CATARINA, CÓDIGO POSTAL 66356

SANTA CATARINA

Sección: 2053 Contigua 4

Ubicación: JUÁREZ, 203, ALFONSO MARTÍNEZ DOMÍNGUEZ, SANTA CATARINA, CÓDIGO POSTAL 66356

SANTA CATARINA

Sección: 2053 Contigua 5

Ubicación: JUÁREZ, 203, ALFONSO MARTÍNEZ DOMÍNGUEZ, SANTA CATARINA, CÓDIGO POSTAL 66356

SANTA CATARINA

Sección: 2053 Contigua 6

Ubicación: JUÁREZ, 203, ALFONSO MARTÍNEZ DOMÍNGUEZ, SANTA CATARINA, CÓDIGO POSTAL 66356

SANTA CATARINA

Sección: 2053 Contigua 7

Ubicación: JUÁREZ, 203, ALFONSO MARTÍNEZ DOMÍNGUEZ, SANTA CATARINA, CÓDIGO POSTAL 66356

SANTA CATARINA

Sección: 2053 Contigua 8

Ubicación: JUÁREZ, 203, ALFONSO MARTÍNEZ DOMÍNGUEZ, SANTA CATARINA, CÓDIGO POSTAL 66356

SANTA CATARINA

Sección: 2054 Básica

Ubicación: AVENIDA MANUEL ORDÓÑEZ, 250 PONIENTE, CENTRO, SANTA CATARINA, CÓDIGO POSTAL 66350

SANTA CATARINA

Sección: 2054 Contigua 1

Ubicación: AVENIDA MANUEL ORDÓÑEZ, 250 PONIENTE, CENTRO, SANTA CATARINA, CÓDIGO POSTAL 66350

SANTA CATARINA

Sección: 2055 Básica

Ubicación: AVENIDA MANUEL ORDÓÑEZ, 140 PONIENTE, CENTRO, SANTA CATARINA, CÓDIGO POSTAL 66350

SANTA CATARINA

Sección: 2055 Contigua 1

Ubicación: AVENIDA MANUEL ORDÓÑEZ, 140 PONIENTE, CENTRO, SANTA CATARINA, CÓDIGO POSTAL 66350

SANTA CATARINA

Sección: 2056 Básica

Ubicación: ABRIL, SIN NÚMERO, INDUSTRIAS DEL PONIENTE, SANTA CATARINA, CÓDIGO POSTAL 66370

SANTA CATARINA

Sección: 2056 Contigua 1

Ubicación: ABRIL, SIN NÚMERO, INDUSTRIAS DEL PONIENTE, SANTA CATARINA, CÓDIGO POSTAL 66370

SANTA CATARINA

Sección: 2057 Básica

Ubicación: CRETA, 989, CAMPANIA, SANTA CATARINA, CÓDIGO POSTAL 66166

SANTA CATARINA

Sección: 2058 Básica

Ubicación: AVENIDA PRIMERO DE MAYO, SIN NÚMERO, TRABAJADORES, SANTA CATARINA, CÓDIGO POSTAL 66149

SANTA CATARINA

Sección: 2058 Contigua 1

Ubicación: AVENIDA PRIMERO DE MAYO, SIN NÚMERO, TRABAJADORES, SANTA CATARINA, CÓDIGO POSTAL 66149

SANTA CATARINA

Sección: 2058 Contigua 2

Ubicación: AVENIDA PRIMERO DE MAYO, SIN NÚMERO, TRABAJADORES, SANTA CATARINA, CÓDIGO POSTAL 66149

SANTA CATARINA

Sección: 2059 Básica

Ubicación: PRIMERO DE MAYO, SIN NÚMERO, TRABAJADORES, SANTA CATARINA, CÓDIGO POSTAL 66149

SANTA CATARINA

Sección: 2059 Contigua 1

Ubicación: PRIMERO DE MAYO, SIN NÚMERO, TRABAJADORES, SANTA CATARINA, CÓDIGO POSTAL 66149

SANTA CATARINA

Sección: 2060 Básica

Ubicación: TENOCHTILÁN, 101, JARDÍN DE LAS MITRAS, SANTA CATARINA, CÓDIGO POSTAL 66138

SANTA CATARINA

Sección: 2060 Contigua 1

Ubicación: TENOCHTILÁN, 101, JARDÍN DE LAS MITRAS, SANTA CATARINA, CÓDIGO POSTAL 66138

SANTA CATARINA

Sección: 2060 Contigua 2

Ubicación: TENOCHTILÁN, 101, JARDÍN DE LAS MITRAS, SANTA CATARINA, CÓDIGO POSTAL 66138

SANTA CATARINA

Sección: 2061 Básica

Ubicación: PLOMEROS, SIN NÚMERO, TRABAJADORES, SANTA CATARINA, CÓDIGO POSTAL 66149

SANTA CATARINA

Sección: 2061 Contigua 1

Ubicación: PLOMEROS, SIN NÚMERO, TRABAJADORES, SANTA CATARINA, CÓDIGO POSTAL 66149

SANTA CATARINA

Sección: 2062 Básica

Ubicación: PADRE MIER, SIN NÚMERO, LA FAMA, SANTA CATARINA, CÓDIGO POSTAL 66100

SANTA CATARINA

Sección: 2063 Básica

Ubicación: JUANITA LLAGUNO, SIN NÚMERO, LA CONCORDIA, SANTA CATARINA, CÓDIGO POSTAL 66100

SANTA CATARINA

Sección: 2063 Contigua 1

Ubicación: JUANITA LLAGUNO, SIN NÚMERO, LA CONCORDIA, SANTA CATARINA, CÓDIGO POSTAL 66100

SANTA CATARINA

Sección: 2063 Contigua 2

Ubicación: JUANITA LLAGUNO, SIN NÚMERO, LA CONCORDIA, SANTA CATARINA, CÓDIGO POSTAL 66100

SANTA CATARINA

Sección: 2064 Básica

Ubicación: AVENIDA SITIO DE QUERÉTARO, 130, BENITO JUÁREZ, SANTA CATARINA, CÓDIGO POSTAL 66160

SANTA CATARINA

Sección: 2064 Contigua 1

Ubicación: AVENIDA SITIO DE QUERÉTARO, 130, BENITO JUÁREZ, SANTA CATARINA, CÓDIGO POSTAL 66160

SANTA CATARINA

Sección: 2064 Contigua 2

Ubicación: AVENIDA SITIO DE QUERÉTARO, 130, BENITO JUÁREZ, SANTA CATARINA, CÓDIGO POSTAL 66160

SANTA CATARINA

Sección: 2065 Básica

Ubicación: TABACHIN, SIN NÚMERO, PROTEXA, SANTA CATARINA, CÓDIGO POSTAL 66170

SANTA CATARINA

Sección: 2065 Contigua 1

Ubicación: TABACHIN, SIN NÚMERO, PROTEXA, SANTA CATARINA, CÓDIGO POSTAL 66170

SANTA CATARINA

Sección: 2065 Contigua 2

Ubicación: TABACHIN, SIN NÚMERO, PROTEXA, SANTA CATARINA, CÓDIGO POSTAL 66170

SANTA CATARINA

Sección: 2066 Básica

Ubicación: MONTE SANTO, SIN NÚMERO, MONTENEGRO, SANTA CATARINA, CÓDIGO POSTAL 66179

SANTA CATARINA

Sección: 2066 Contigua 1

Ubicación: MONTE SANTO, SIN NÚMERO, MONTENEGRO, SANTA CATARINA, CÓDIGO POSTAL 66179

SANTA CATARINA

Sección: 2066 Contigua 2

Ubicación: MONTE SANTO, SIN NÚMERO, MONTENEGRO, SANTA CATARINA, CÓDIGO POSTAL 66179

SANTA CATARINA

Sección: 2067 Básica

Ubicación: BARRANCA DEL COBRE, SIN NÚMERO, LAS SIERRAS, SANTA CATARINA, CÓDIGO POSTAL 66376

SANTA CATARINA

Sección: 2067 Contigua 1

Ubicación: BARRANCA DEL COBRE, SIN NÚMERO, LAS SIERRAS, SANTA CATARINA, CÓDIGO POSTAL 66376

SANTA CATARINA

Sección: 2068 Básica

Ubicación: SAN CRISTÓBAL, SIN NÚMERO, VIRGINIA TAFICH, SANTA CATARINA, CÓDIGO POSTAL 66377

SANTA CATARINA

Sección: 2068 Contigua 1

Ubicación: SAN CRISTÓBAL, SIN NÚMERO, VIRGINIA TAFICH, SANTA CATARINA, CÓDIGO POSTAL 66377

SANTA CATARINA

Sección: 2068 Contigua 2

Ubicación: SAN CRISTÓBAL, SIN NÚMERO, VIRGINIA TAFICH, SANTA CATARINA, CÓDIGO POSTAL 66377

SANTA CATARINA

Sección: 2069 Básica

Ubicación: ALLENDE, 210, NUEVA SANTA CATARINA, SANTA CATARINA, CÓDIGO POSTAL 66350

SANTA CATARINA

Sección: 2069 Contigua 1

Ubicación: ALLENDE, 210, NUEVA SANTA CATARINA, SANTA CATARINA, CÓDIGO POSTAL 66350

SANTA CATARINA

Sección: 2069 Contigua 2

Ubicación: ALLENDE, 212, NUEVA SANTA CATARINA, SANTA CATARINA, CÓDIGO POSTAL 66350

SANTA CATARINA

Sección: 2070 Básica

Ubicación: PRIMERA AVENIDA 500, SANTA MARTHA, SEGUNDO SECTOR, SANTA CATARINA, CÓDIGO POSTAL 66350

SANTA CATARINA

Sección: 2070 Contigua 1

Ubicación: PRIMERA AVENIDA 500, SANTA MARTHA, SEGUNDO SECTOR, SANTA CATARINA, CÓDIGO POSTAL 66350

SANTA CATARINA

Sección: 2070 Contigua 2

Ubicación: PRIMERA AVENIDA 500, SANTA MARTHA, SEGUNDO SECTOR, SANTA CATARINA, CÓDIGO POSTAL 66350

SANTA CATARINA

Sección: 2071 Básica

Ubicación: 16 DE SEPTIEMBRE, SIN NÚMERO, LÁZARO CÁRDENAS, SANTA CATARINA, CÓDIGO POSTAL 66350

SANTA CATARINA

Sección: 2071 Contigua 1

Ubicación: 16 DE SEPTIEMBRE, SIN NÚMERO, LÁZARO CÁRDENAS, SANTA CATARINA, CÓDIGO POSTAL 66350

SANTA CATARINA

Sección: 2071 Contigua 2

Ubicación: 16 DE SEPTIEMBRE, SIN NÚMERO, LÁZARO CÁRDENAS, SANTA CATARINA, CÓDIGO POSTAL 66350

SANTA CATARINA

Sección: 2072 Básica

Ubicación: AVENIDA CULEBRA, 210, LÁZARO CÁRDENAS, SEGUNDO SECTOR, SANTA CATARINA, CÓDIGO POSTAL 66350

SANTA CATARINA

Sección: 2072 Contigua 1

Ubicación: AVENIDA CULEBRA, 210, LÁZARO CÁRDENAS, SEGUNDO SECTOR, SANTA CATARINA, CÓDIGO POSTAL 66350

SANTA CATARINA

Sección: 2073 Básica

Ubicación: PRIMERO DE MAYO, SIN NÚMERO, 27 DE MAYO, SANTA CATARINA, CÓDIGO POSTAL 66373

SANTA CATARINA

Sección: 2073 Contigua 1

Ubicación: PRIMERO DE MAYO, SIN NÚMERO, 27 DE MAYO, SANTA CATARINA, CÓDIGO POSTAL 66373

SANTA CATARINA

Sección: 2073 Contigua 2

Ubicación: PRIMERO DE MAYO, SIN NÚMERO, 27 DE MAYO, SANTA CATARINA, CÓDIGO POSTAL 66373

SANTA CATARINA

Sección: 2073 Contigua 3

Ubicación: PRIMERO DE MAYO, SIN NÚMERO, 27 DE MAYO, SANTA CATARINA, CÓDIGO POSTAL 66373

SANTA CATARINA

Sección: 2073 Contigua 4

Ubicación: PRIMERO DE MAYO, SIN NÚMERO, 27 DE MAYO, SANTA CATARINA, CÓDIGO POSTAL 66373

SANTA CATARINA

Sección: 2074 Básica

Ubicación: RICARDO FLORES MAGÓN, SIN NÚMERO, ENRIQUE RANGEL, SANTA CATARINA, CÓDIGO POSTAL 66354

SANTA CATARINA

Sección: 2074 Contigua 1

Ubicación: RICARDO FLORES MAGÓN, SIN NÚMERO, ENRIQUE RANGEL, SANTA CATARINA, CÓDIGO POSTAL 66354

SANTA CATARINA

Sección: 2075 Básica

Ubicación: ALFONSO MARTÍNEZ DOMÍNGUEZ, #630, ENRIQUE RANGEL, SANTA CATARINA, CÓDIGO POSTAL 66354

SANTA CATARINA

Sección: 2075 Contigua 1

Ubicación: ALFONSO MARTÍNEZ DOMÍNGUEZ, #630, ENRIQUE RANGEL, SANTA CATARINA, CÓDIGO POSTAL 66354

SANTA CATARINA

Sección: 2075 Contigua 2

Ubicación: ALFONSO MARTÍNEZ DOMÍNGUEZ, #630, ENRIQUE RANGEL, SANTA CATARINA, CÓDIGO POSTAL 66354

SANTA CATARINA

Sección: 2076 Básica

Ubicación: AVENIDA MIGUEL ALEMÁN, SIN NÚMERO, INFONAVIT LA HUASTECA, SANTA CATARINA, CÓDIGO POSTAL 66354

SANTA CATARINA

Sección: 2076 Contigua 1

Ubicación: AVENIDA MIGUEL ALEMÁN, SIN NÚMERO, INFONAVIT LA HUASTECA, SANTA CATARINA, CÓDIGO POSTAL 66354

SANTA CATARINA

Sección: 2077 Básica

Ubicación: ANDADOR VICENTE LOMBARDO TOLEDANO, SIN NÚMERO, LA HUASTECA, SANTA CATARINA CÓDIGO POSTAL 66354

SANTA CATARINA

Sección: 2077 Contigua 1

Ubicación: ANDADOR VICENTE LOMBARDO TOLEDANO, SIN NÚMERO, LA HUASTECA, SANTA CATARINA CÓDIGO POSTAL 66354

SANTA CATARINA

Sección: 2077 Contigua 2

Ubicación: ANDADOR VICENTE LOMBARDO TOLEDANO, SIN NÚMERO, LA HUASTECA, SANTA CATARINA CÓDIGO POSTAL 66354

SANTA CATARINA

Sección: 2078 Básica

Ubicación: CIMA, SIN NÚMERO, LA HUASTECA, TERCER SECTOR, SANTA CATARINA CÓDIGO POSTAL 66354

SANTA CATARINA

Sección: 2078 Contigua 1

Ubicación: CIMA, SIN NÚMERO, LA HUASTECA, TERCER SECTOR, SANTA CATARINA CÓDIGO POSTAL 66354

SANTA CATARINA

Sección: 2079 Básica

Ubicación: BENITO JUÁREZ, SIN NÚMERO, LA HUASTECA, SANTA CATARINA, CÓDIGO POSTAL 66354

SANTA CATARINA

Sección: 2079 Contigua 1

Ubicación: BENITO JUÁREZ, SIN NÚMERO, LA HUASTECA, SANTA CATARINA, CÓDIGO POSTAL 66354

SANTA CATARINA

Sección: 2079 Contigua 2

Ubicación: BENITO JUÁREZ, SIN NÚMERO, LA HUASTECA, SANTA CATARINA, CÓDIGO POSTAL 66354

SANTA CATARINA

Sección: 2079 Contigua 3

Ubicación: BENITO JUÁREZ, SIN NÚMERO, LA HUASTECA, SANTA CATARINA, CÓDIGO POSTAL 66354

SANTA CATARINA

Sección: 2080 Básica

Ubicación: SIERRA MORENA, 102, LA FORTALEZA, SANTA CATARINA, CÓDIGO POSTAL 66198

SANTA CATARINA

Sección: 2080 Contigua 1

Ubicación: SIERRA MORENA, 102, LA FORTALEZA, SANTA CATARINA, CÓDIGO POSTAL 66198

SANTA CATARINA

Sección: 2081 Básica

Ubicación: MARGARITO RODRÍGUEZ, 125, SAN ISIDRO, SANTA CATARINA CÓDIGO POSTAL 66190

SANTA CATARINA

Sección: 2081 Contigua 1

Ubicación: MARGARITO RODRÍGUEZ, 125, SAN ISIDRO, SANTA CATARINA CÓDIGO POSTAL 66190

SANTA CATARINA

Sección: 2081 Contigua 2

Ubicación: MARGARITO RODRÍGUEZ, 125, SAN ISIDRO, SANTA CATARINA CÓDIGO POSTAL 66190

SANTA CATARINA

Sección: 2081 Contigua 3

Ubicación: MARGARITO RODRÍGUEZ, 125, SAN ISIDRO, SANTA CATARINA CÓDIGO POSTAL 66190

SANTA CATARINA

Sección: 2082 Básica

Ubicación: JUÁREZ, SIN NÚMERO, LA FAMA, SANTA CATARINA, CÓDIGO POSTAL 66100

SANTA CATARINA

Sección: 2082 Contigua 1

Ubicación: JUÁREZ, SIN NÚMERO, LA FAMA, SANTA CATARINA, CÓDIGO POSTAL 66100

SANTA CATARINA

Sección: 2083 Básica

Ubicación: MORELOS, 423, LA FAMA, SANTA CATARINA, CÓDIGO POSTAL 66100

SANTA CATARINA

Sección: 2083 Contigua 1

Ubicación: MORELOS, 423, LA FAMA, SANTA CATARINA, CÓDIGO POSTAL 66100

SANTA CATARINA

Sección: 2084 Básica

Ubicación: DOMICILIO CONOCIDO, LOS NOGALES, SANTA CATARINA

SANTA CATARINA

Sección: 2085 Básica

Ubicación: DOMICILIO CONOCIDO, SAN ANTONIO DE LA OSAMENTA, SANTA CATARINA

SANTIAGO

Sección: 2086 Básica

Ubicación: CALLE ABASOLO, NÚMERO 304, COLONIA CENTRO, CÓDIGO POSTAL 67330, SANTIAGO, NUEVO LEÓN

SANTIAGO

Sección: 2086 Contigua 1

Ubicación: CALLE ABASOLO, NÚMERO 304, COLONIA CENTRO, CÓDIGO POSTAL 67330, SANTIAGO, NUEVO LEÓN

SANTIAGO

Sección: 2086 Contigua 2

Ubicación: CALLE ABASOLO, NÚMERO 304, COLONIA CENTRO, CÓDIGO POSTAL 67330, SANTIAGO, NUEVO LEÓN

SANTIAGO

Sección: 2086 Contigua 3

Ubicación: CALLE ABASOLO, NÚMERO 304, COLONIA CENTRO, CÓDIGO POSTAL 67330, SANTIAGO, NUEVO LEÓN

SANTIAGO

Sección: 2087 Básica

Ubicación: CALLE OCAMPO, NÚMERO 102, COLONIA CENTRO, CÓDIGO POSTAL 67300, SANTIAGO, NUEVO LEÓN

SANTIAGO

Sección: 2087 Contigua 1

Ubicación: CALLE OCAMPO, NÚMERO 102, COLONIA CENTRO, CÓDIGO POSTAL 67300, SANTIAGO, NUEVO LEÓN

SANTIAGO

Sección: 2087 Especial 1

Ubicación: CALLE OCAMPO, NÚMERO 102, COLONIA CENTRO, CÓDIGO POSTAL 67300, SANTIAGO, NUEVO LEÓN

SANTIAGO

Sección: 2088 Básica

Ubicación: CALLE FRANCISCO A CÁRDENAS, NÚMERO 102 ORIENTE, SAN FRANCISCO, CÓDIGO POSTAL 67300, SANTIAGO, NUEVO LEÓN

SANTIAGO

Sección: 2088 Contigua 1

Ubicación: CALLE FRANCISCO A CÁRDENAS, NÚMERO 102 ORIENTE, SAN FRANCISCO, CÓDIGO POSTAL 67300, SANTIAGO, NUEVO LEÓN

SANTIAGO

Sección: 2088 Contigua 2

Ubicación: CALLE FRANCISCO A CÁRDENAS, NÚMERO 102 ORIENTE, SAN FRANCISCO, CÓDIGO POSTAL 67300, SANTIAGO, NUEVO LEÓN

SANTIAGO

Sección: 2089 Básica

Ubicación: CALLE CLUB DE LEONES, SIN NÚMERO, SAN JAVIER, CÓDIGO POSTAL 67300, SANTIAGO, NUEVO LEÓN

SANTIAGO

Sección: 2089 Contigua 1

Ubicación: CALLE CLUB DE LEONES, SIN NÚMERO, SAN JAVIER, CÓDIGO POSTAL 67300, SANTIAGO, NUEVO LEÓN

SANTIAGO

Sección: 2089 Contigua 2

Ubicación: CALLE CLUB DE LEONES, SIN NÚMERO, SAN JAVIER, CÓDIGO POSTAL 67300, SANTIAGO, NUEVO LEÓN

SANTIAGO

Sección: 2090 Básica

Ubicación: CALLE HIDALGO, NÚMERO 100, EL CERCADO, CÓDIGO POSTAL 67320, SANTIAGO, NUEVO LEÓN

SANTIAGO

Sección: 2091 Básica

Ubicación: CALLE JARDINES DE LA BOCA, SIN NÚMERO, FRACCIONAMIENTO JARDINES DE LA BOCA, EL CERCADO, CÓDIGO POSTAL 67320, SANTIAGO, NUEVO LEÓN

SANTIAGO

Sección: 2091 Contigua 1

Ubicación: CALLE JARDINES DE LA BOCA, SIN NÚMERO, FRACCIONAMIENTO JARDINES DE LA BOCA, EL CERCADO, CÓDIGO POSTAL 67320, SANTIAGO, NUEVO LEÓN

SANTIAGO

Sección: 2091 Contigua 2

Ubicación: CALLE JARDINES DE LA BOCA, SIN NÚMERO, FRACCIONAMIENTO JARDINES DE LA BOCA, EL CERCADO, CÓDIGO POSTAL 67320, SANTIAGO, NUEVO LEÓN

SANTIAGO

Sección: 2092 Básica

Ubicación: CALLE BENITO JUÁREZ SUR, NÚMERO 204, EL CERCADO, CÓDIGO POSTAL 67320, SANTIAGO, NUEVO LEÓN

SANTIAGO

Sección: 2092 Contigua 1

Ubicación: CALLE BENITO JUÁREZ SUR, NÚMERO 204, EL CERCADO, CÓDIGO POSTAL 67320, SANTIAGO, NUEVO LEÓN

SANTIAGO

Sección: 2093 Básica

Ubicación: CARRETERA A COLA DE CABALLO, NÚMERO 113, EL CERCADO, CÓDIGO POSTAL 67320, SANTIAGO, NUEVO LEÓN

SANTIAGO

Sección: 2093 Contigua 1

Ubicación: CARRETERA A COLA DE CABALLO, NÚMERO 113, EL CERCADO, CÓDIGO POSTAL 67320, SANTIAGO, NUEVO LEÓN

SANTIAGO

Sección: 2094 Básica

Ubicación: CARRETERA A COLA DE CABALLO, NÚMERO 181, CIENEGUILLAS, CÓDIGO POSTAL 67300, SANTIAGO, NUEVO LEÓN

SANTIAGO

Sección: 2094 Contigua 1

Ubicación: CARRETERA A COLA DE CABALLO, NÚMERO 181, CIENEGUILLAS, CÓDIGO POSTAL 67300, SANTIAGO, NUEVO LEÓN

SANTIAGO

Sección: 2094 Contigua 2

Ubicación: CARRETERA A COLA DE CABALLO, NÚMERO 181, CIENEGUILLAS, CÓDIGO POSTAL 67300, SANTIAGO, NUEVO LEÓN

SANTIAGO

Sección: 2095 Básica
Ubicación: CALLE 5 DE MAYO, NÚMERO 127,
COLONIA SAN JOSÉ NORTE, CÓDIGO POSTAL 67330,
SANTIAGO, NUEVO LEÓN

SANTIAGO

Sección: 2095 Contigua 1
Ubicación: CALLE 5 DE MAYO, NÚMERO 127,
COLONIA SAN JOSÉ NORTE, CÓDIGO POSTAL 67330,
SANTIAGO, NUEVO LEÓN

SANTIAGO

Sección: 2095 Contigua 2
Ubicación: CALLE 5 DE MAYO, NÚMERO 127,
COLONIA SAN JOSÉ NORTE, CÓDIGO POSTAL 67330,
SANTIAGO, NUEVO LEÓN

SANTIAGO

Sección: 2095 Contigua 3
Ubicación: CALLE 5 DE MAYO, NÚMERO 127,
COLONIA SAN JOSÉ NORTE, CÓDIGO POSTAL 67330,
SANTIAGO, NUEVO LEÓN

SANTIAGO

Sección: 2096 Básica
Ubicación: CALLE 5 DE MAYO, SIN NÚMERO, SAN
JOSÉ SUR, CÓDIGO POSTAL 67330, SANTIAGO,
NUEVO LEÓN

SANTIAGO

Sección: 2096 Contigua 1
Ubicación: CALLE 5 DE MAYO, SIN NÚMERO, SAN
JOSÉ SUR, CÓDIGO POSTAL 67330, SANTIAGO,
NUEVO LEÓN

SANTIAGO

Sección: 2096 Contigua 2
Ubicación: CALLE 5 DE MAYO, SIN NÚMERO, SAN
JOSÉ SUR, CÓDIGO POSTAL 67330, SANTIAGO,
NUEVO LEÓN

SANTIAGO

Sección: 2097 Básica
Ubicación: CALLE HIDALGO, SIN NÚMERO,
COLONIA SAN PEDRO, CÓDIGO POSTAL 67330,
SANTIAGO, NUEVO LEÓN

SANTIAGO

Sección: 2097 Contigua 1
Ubicación: CALLE HIDALGO, SIN NÚMERO,
COLONIA SAN PEDRO, CÓDIGO POSTAL 67330,
SANTIAGO, NUEVO LEÓN

SANTIAGO

Sección: 2097 Contigua 2
Ubicación: CALLE HIDALGO, SIN NÚMERO,
COLONIA SAN PEDRO, CÓDIGO POSTAL 67330,
SANTIAGO, NUEVO LEÓN

SANTIAGO

Sección: 2097 Contigua 3
Ubicación: CALLE HIDALGO, SIN NÚMERO,
COLONIA SAN PEDRO, CÓDIGO POSTAL 67330,
SANTIAGO, NUEVO LEÓN

SANTIAGO

Sección: 2098 Básica
Ubicación: CALLE ZARAGOZA, SIN NÚMERO,
COLONIA MALEAÑOS, SAN PEDRO, CÓDIGO POSTAL
67330, SANTIAGO, NUEVO LEÓN

SANTIAGO

Sección: 2098 Contigua 1
Ubicación: CALLE ZARAGOZA, SIN NÚMERO,
COLONIA MALEAÑOS, SAN PEDRO, CÓDIGO POSTAL
67330, SANTIAGO, NUEVO LEÓN

SANTIAGO

Sección: 2098 Contigua 2
Ubicación: CALLE ZARAGOZA, SIN NÚMERO,
COLONIA MALEAÑOS, SAN PEDRO, CÓDIGO POSTAL
67330, SANTIAGO, NUEVO LEÓN

SANTIAGO

Sección: 2098 Contigua 3
Ubicación: CALLE ZARAGOZA, SIN NÚMERO,
COLONIA MALEAÑOS, SAN PEDRO, CÓDIGO POSTAL
67330, SANTIAGO, NUEVO LEÓN

SANTIAGO

Sección: 2099 Básica
Ubicación: CALLE JUÁREZ, NÚMERO 607 SUR,
PIEDRA DE LOS FIERRO, SAN PEDRO, CÓDIGO POSTAL
67330, SANTIAGO, NUEVO LEÓN

SANTIAGO

Sección: 2099 Contigua 1
Ubicación: CALLE JUÁREZ, NÚMERO 607 SUR,
PIEDRA DE LOS FIERRO, SAN PEDRO, CÓDIGO POSTAL
67330, SANTIAGO, NUEVO LEÓN

SANTIAGO

Sección: 2099 Contigua 2
Ubicación: CALLE JUÁREZ, NÚMERO 607 SUR,
PIEDRA DE LOS FIERRO, SAN PEDRO, CÓDIGO POSTAL
67330, SANTIAGO, NUEVO LEÓN

SANTIAGO

Sección: 2100 Básica
Ubicación: BELISARIO DOMÍNGUEZ, SIN
NÚMERO, LAS MARGARITAS, CÓDIGO POSTAL 67325,
SANTIAGO, NUEVO LEÓN

SANTIAGO

Sección: 2101 Básica
Ubicación: CALLE CAMINO REAL, SIN NÚMERO,
EL CERRITO, CÓDIGO POSTAL 67303, SANTIAGO,
NUEVO LEÓN

SANTIAGO

Sección: 2101 Contigua 1
Ubicación: CALLE CAMINO REAL, SIN NÚMERO,
EL CERRITO, CÓDIGO POSTAL 67303, SANTIAGO,
NUEVO LEÓN

SANTIAGO

Sección: 2101 Contigua 2
Ubicación: CALLE CAMINO REAL, SIN NÚMERO,
EL CERRITO, CÓDIGO POSTAL 67303, SANTIAGO,
NUEVO LEÓN

SANTIAGO

Sección: 2101 Contigua 3
Ubicación: CALLE CAMINO REAL, SIN NÚMERO,
EL CERRITO, CÓDIGO POSTAL 67303, SANTIAGO,
NUEVO LEÓN

SANTIAGO

Sección: 2101 Contigua 4
Ubicación: CALLE CAMINO REAL, SIN NÚMERO,
EL CERRITO, CÓDIGO POSTAL 67303, SANTIAGO,
NUEVO LEÓN

SANTIAGO

Sección: 2102 Básica
Ubicación: CALLE FRANCISCO I MADERO, SIN
NÚMERO, EL RANCHITO, CÓDIGO POSTAL 67303,
SANTIAGO, NUEVO LEÓN

SANTIAGO

Sección: 2103 Básica
Ubicación: CALLE JUÁREZ, NÚMERO 120, EL
BARRIAL, CÓDIGO POSTAL 67303, SANTIAGO, NUEVO
LEÓN

SANTIAGO

Sección: 2103 Contigua 1
Ubicación: CALLE JUÁREZ, NÚMERO 120, EL
BARRIAL, CÓDIGO POSTAL 67303, SANTIAGO, NUEVO
LEÓN

SANTIAGO

Sección: 2103 Contigua 2

Ubicación: CALLE JUÁREZ, NÚMERO 120, EL BARRIAL, CÓDIGO POSTAL 67303, SANTIAGO, NUEVO LEÓN

SANTIAGO

Sección: 2104 Básica

Ubicación: CALLE JUÁREZ, NÚMERO 109 SUR, COLONIA LOS RODRÍGUEZ, CÓDIGO POSTAL 67303, SANTIAGO, NUEVO LEÓN

SANTIAGO

Sección: 2104 Contigua 1

Ubicación: CALLE JUÁREZ, NÚMERO 109 SUR, COLONIA LOS RODRÍGUEZ, CÓDIGO POSTAL 67303, SANTIAGO, NUEVO LEÓN

SANTIAGO

Sección: 2104 Contigua 2

Ubicación: CALLE JUÁREZ, NÚMERO 109 SUR, COLONIA LOS RODRÍGUEZ, CÓDIGO POSTAL 67303, SANTIAGO, NUEVO LEÓN

SANTIAGO

Sección: 2105 Básica

Ubicación: CALLE CAMINO REAL, SIN NÚMERO, EL HUAJUQUITO, CÓDIGO POSTAL 67300, SANTIAGO, NUEVO LEÓN

SANTIAGO

Sección: 2105 Contigua 1

Ubicación: CALLE CAMINO REAL, SIN NÚMERO, EL HUAJUQUITO, CÓDIGO POSTAL 67300, SANTIAGO, NUEVO LEÓN

SANTIAGO

Sección: 2105 Contigua 2

Ubicación: CALLE CAMINO REAL, SIN NÚMERO, EL HUAJUQUITO, CÓDIGO POSTAL 67300, SANTIAGO, NUEVO LEÓN

SANTIAGO

Sección: 2106 Básica

Ubicación: DOMICILIO CONOCIDO, SIN NÚMERO, CIÉNEGA DE GONZÁLEZ, CÓDIGO POSTAL 67330, SANTIAGO, NUEVO LEÓN

SANTIAGO

Sección: 2107 Básica

Ubicación: CARRETERA LAGUNA DE SÁNCHEZ KILÓMETRO 30, SAN JUAN BAUTISTA, CÓDIGO POSTAL 67340, SANTIAGO, NUEVO LEÓN

SANTIAGO

Sección: 2108 Básica

Ubicación: CARRETERA SAN ISIDRO LOS LIRIOS, KILÓMETRO 12, SAN JOSÉ DE LAS BOQUILLAS, CÓDIGO POSTAL 67334, SANTIAGO, NUEVO LEÓN

SANTIAGO

Sección: 2109 Básica

Ubicación: DOMICILIO CONOCIDO, SIN NÚMERO, LAGUNA DE SÁNCHEZ, CÓDIGO POSTAL 67338, SANTIAGO, NUEVO LEÓN

SANTIAGO

Sección: 2109 Contigua 1

Ubicación: DOMICILIO CONOCIDO, SIN NÚMERO, LAGUNA DE SÁNCHEZ, CÓDIGO POSTAL 67338, SANTIAGO, NUEVO LEÓN

SANTIAGO

Sección: 2110 Básica

Ubicación: CALLE JUÁREZ, SIN NÚMERO, CONGREGACIÓN LA BOCA, CÓDIGO POSTAL 67317, SANTIAGO, NUEVO LEÓN

VALLECILLO

Sección: 2111 Básica

Ubicación: CALLE JUÁREZ, NÚMERO 22, ZONA CENTRO, VALLECILLO, CÓDIGO POSTAL 65400

VALLECILLO

Sección: 2112 Básica

Ubicación: CALLE 16 DE SEPTIEMBRE, SIN NÚMERO, ZONA CENTRO, VALLECILLO, CÓDIGO POSTAL 65400

VALLECILLO

Sección: 2114 Básica

Ubicación: CALLE HIDALGO, SIN NÚMERO, LOCALIDAD SAN CARLOS, VALLECILLO, CÓDIGO POSTAL 65415

VALLECILLO

Sección: 2115 Básica

Ubicación: CALLE VICENTE GUERRERO, SIN NÚMERO, LOCALIDAD EL ÁLAMO, VALLECILLO, CÓDIGO POSTAL 65440

VALLECILLO

Sección: 2116 Básica

Ubicación: CALLE ESCOBEDO, SIN NÚMERO, LOCALIDAD COLORADOS DE ARRIBA, VALLECILLO, CÓDIGO POSTAL 65420

VALLECILLO

Sección: 2117 Básica

Ubicación: CALLE PEDRO LOZANO, SIN NÚMERO, LOCALIDAD COLORADOS DE ABAJO, VALLECILLO, CÓDIGO POSTAL 65420

VILLALDAMA

Sección: 2118 Básica

Ubicación: CALLE ALLENDE, SIN NÚMERO, ZONA CENTRO, VILLALDAMA, CÓDIGO POSTAL 65350

VILLALDAMA

Sección: 2118 Contigua 1

Ubicación: CALLE ALLENDE, SIN NÚMERO, ZONA CENTRO, VILLALDAMA, CÓDIGO POSTAL 65350

VILLALDAMA

Sección: 2118 Contigua 2

Ubicación: CALLE ALLENDE, SIN NÚMERO, ZONA CENTRO, VILLALDAMA, CÓDIGO POSTAL 65350

VILLALDAMA

Sección: 2119 Básica

Ubicación: CALLE ZARAGOZA, SIN NÚMERO, ZONA CENTRO, VILLALDAMA, CÓDIGO POSTAL 65350

VILLALDAMA

Sección: 2120 Básica

Ubicación: CALLE DEGOLLADO, SIN NÚMERO, ZONA CENTRO, VILLALDAMA, CÓDIGO POSTAL 65350

VILLALDAMA

Sección: 2121 Básica

Ubicación: CALLE JOSÉ GUADALUPE RAMÍREZ SANTOS, SIN NÚMERO, LOCALIDAD SANTA FÉ, VILLALDAMA, CÓDIGO POSTAL 65350

VILLALDAMA

Sección: 2123 Básica

Ubicación: CALLE JOSEFA ORTÍZ DE DOMÍNGUEZ, SIN NÚMERO, LOCALIDAD EL POTRERO, VILLALDAMA, CÓDIGO POSTAL 65350

APODACA**ESPECIAL 1**

CARRETERA MONTERREY-NUEVO LAREDO, KILÓMETRO 20, CÓDIGO POSTAL 66600, APODACA, NUEVO LEÓN ESTACIONAMIENTO DEL AEROPUERTO DEL NORTE ENTRE CARRETERA A SALINAS VICTORIA Y ACCESO A LA AUTOPISTA MONTERREY-NUEVO LAREDO

ESPECIAL 1

CARRETERA MONTERREY-MIGUEL ALEMÁN, KILOMETRO 24, CÓDIGO POSTAL 66600, APODACA, NUEVO LEÓN ÁREA DE RECEPCIÓN DE LAS TERMINALES A DEL AEROPUERTO INTERNACIONAL MONTERREY A 3 KILÓMETROS DE LA CABECERA DISTRITAL CON DIRECCIÓN AL MUNICIPIO DE PESQUERÍA.

ESPECIAL 2

CARRETERA MONTERREY-MIGUEL ALEMÁN, KILOMETRO 24, CÓDIGO POSTAL 66600, APODACA, NUEVO LEÓN ÁREA DE RECEPCIÓN DE LAS TERMINALES B DEL AEROPUERTO INTERNACIONAL MONTERREY A 3 KILÓMETROS DE LA CABECERA DISTRITAL CON DIRECCIÓN AL MUNICIPIO DE PESQUERÍA.

ESPECIAL 3

CARRETERA MONTERREY-MIGUEL ALEMÁN, KILOMETRO 24, CÓDIGO POSTAL 66600, APODACA, NUEVO LEÓN ÁREA DE RECEPCIÓN DE LAS TERMINALES C DEL AEROPUERTO INTERNACIONAL MONTERREY A 3 KILÓMETROS DE LA CABECERA DISTRITAL CON DIRECCIÓN AL MUNICIPIO DE PESQUERÍA.

GRAL. ESCOBEDO**ESPECIAL 1**

CALLE FRANCISCO I MADERO, NÚMERO 201, COLONIA CENTRO, CÓDIGO POSTAL 66050, GENERAL ESCOBEDO, NUEVO LEÓN TORRE ADMINISTRATIVA ENTRE CALLE JUÁREZ Y CALLE HIDALGO

GUADALUPE**ESPECIAL 1**

AVENIDA BENITO JUÁREZ, NÚMERO 2301, COLONIA 29 DE JULIO, CÓDIGO POSTAL 67190, GUADALUPE, NUEVO LEÓN MÓDULO DE ATENCIÓN CIUDADANA DEL INSTITUTO NACIONAL ELECTORAL PLAZA COMERCIAL -EL MOLINETE- LOCAL C9

ESPECIAL 1

AVENIDA JUÁREZ, SIN NÚMERO, CENTRO DE GUADALUPE, CÓDIGO POSTAL 67100, GUADALUPE, NUEVO LEÓN ESTACIÓN DEL METRO ELOY CAVAZOS ESQUINA CON CALLE CUAUHTÉMOC

ESPECIAL 1

AVENIDA SERAFÍN PEÑA, SIN NÚMERO, COLONIA GUADALUPE VICTORIA, CÓDIGO POSTAL 67180, GUADALUPE, NUEVO LEÓN CONALEP LICENCIADO RAÚL RANGEL FRÍAS CRUZ CON AVENIDA PABLO LIVAS

ESTE 1 DE JULIO

CASILLAS ESPECIALES

COMISIÓN
ESTATAL
ELECTORAL
NUEVO LEÓN



JUÁREZ

ESPECIAL 1

CARRETERA A REYNOSA NUMERO 1000, COLONIA PASEO DEL PRADO, CODIGO POSTAL 67275, JUÁREZ, NUEVO LEÓN CENTRO COMERCIAL SUN MALL VIP EN EL CENTRO COMERCIAL, EN ÁREA COMÚN FRENTE AL LAGO ARTIFICIAL

LINARES

ESPECIAL 1

CALLE PABLO SALCE, NÚMERO 521, COLONIA CENTRO, CÓDIGO POSTAL 67700, LINARES, NUEVO LEÓN CENTRAL DE AUTOBUSES PROTASIO RODRÍGUEZ CUELLAR FRENTE A PARQUE ADOLFO LÓPEZ MATEOS

MONTEMORELOS

ESPECIAL 1

CALLE CALDERÓN, SIN NÚMERO, COLONIA CENTRO, CÓDIGO POSTAL 67500, MONTEMORELOS, NUEVO LEÓN ESTACIONAMIENTO CENTRAL DE AUTOBUSES GRUPO SENDA

MONTERREY

ESPECIAL 1

BOULEVARD DÍAZ ORDAZ, # 250, COLONIA RINCÓN DE SANTA MARÍA, CÓDIGO POSTAL 64650, MONTERREY, NUEVO LEÓN COLEGIO EUROAMERICAN SCHOOL OF MONTERREY ENTRE AARÓN SÁENZ GARZA Y CAMINO CLUB DE TIRO

ESPECIAL 1

ADOLFO LÓPEZ MATEOS #122, COLONIA BUROCRATAS FEDERALES, MONTERREY, NUEVO LEON, C.P. 64380 HOSPITAL REGIONAL DEL ISSSTE ENTRE CALLE 6 Y CALLE 7

ESPECIAL 1

SIERRA DE LAMPAZOS, # 3900, COLONIA SIERRA VENTANA, MONTERREY, CODIGO POSTAL 64780 GIMNASIO FILIBERTO SAGRERO ENTRE SIERRA DE TARAY Y CERRO VERDE

ESPECIAL 1

URANIO, SIN NÚMERO, COLONIA VALLE DE INFONAVIT QUINTO SECTOR, CÓDIGO POSTAL 64350, MONTERREY, NUEVO LEÓN PARQUE TUCÁN ENTRE POLONIO Y PALADIO

ESPECIAL 1

AVENIDA ABRAHAM LINCOLN, SIN NÚMERO, COLONIA VALLE VERDE PRIMER SECTOR, CÓDIGO POSTAL 64360, MONTERREY, NUEVO LEÓN SUB DELEGACIÓN NORESTE NÚMERO UNO ESQUINA CON MARÍA DE JESÚS CANDÍA

ESPECIAL 1

AVENIDA LÁZARO CÁRDENAS, # 4600, FRACCIONAMIENTO LAS TORRES, MONTERREY, CÓDIGO POSTAL 64930 FACULTAD DE ECONOMÍA DE LA UNIVERSIDAD AUTÓNOMA DE NUEVO LEÓN UNIDAD MEDEROS

ESPECIAL 1

AVENIDA MADERO Y DR. EDUARDO AGUIRRE PEQUEÑO, SIN NÚMERO, COLONIA MITRAS CENTRO, CÓDIGO POSTAL 64460, MONTERREY, NUEVO LEÓN FRONTISPICIO DE LA FACULTAD DE MEDICINA DE LA UNIVERSIDAD AUTONOMA DE NUEVO LEON ENTRE AVENIDA MADERO Y DR. EDUARDO AGUIRRE PEQUEÑO

ESPECIAL 1

AVENIDA COLÓN, SIN NUMERO, COLONIA INDUSTRIAL, MONTERREY, CÓDIGO POSTAL 64440 CENTRAL DE AUTOBUSES DE MONTERREY ENTRE PINO SUÁREZ Y VILLAGRÁN

ESPECIAL 1

AVENIDA ABRAHAM LINCOLN # 5603, COLONIA PASEO DE LAS MITRAS, CÓDIGO POSTAL 64118, MONTERREY, NUEVO LEÓN SERVICIOS DE AGUA Y DRENAJE DE MONTERREY ENTRE MILANO Y VALERIANA

ESPECIAL 1

AVENIDA ABRAHAM LINCOLN SIN NUMERO, FRACCIONAMIENTO CUMBRES DEL SOL, MONTERREY, NL TERMINAL LINCOLN DE LA ECOVÍA ENTRE AVENIDA CUMBRES DEL SOL Y CASTELLANA

ESPECIAL 1

AVENIDA AZTLÁN (SOLIDARIDAD) ESQUINA CON APOLO, SIN NÚMERO, COLONIA PROVILLEÓN, CÓDIGO POSTAL 64217, MONTERREY, NUEVO LEÓN GIMNASIO DE LA UNIDAD DEPORTIVA - RAÚL GONZÁLEZ- ENTRADA DEL PARQUE AZTLÁN

SAN NICOLÁS DE LOS GARZA

ESPECIAL 1

AVENIDA ACAPULCO, # 227, COLONIA LA FE, SAN NICOLÁS DE LOS GARZA, CÓDIGO POSTAL 66477 ESCUELA INSTITUTO DE COMPUTACIÓN (INSUCO) ENTRE CALLEJON PUERTO VERACRUZ Y PUERTO PROGRESO

SAN PEDRO GARZA GARCÍA

ESPECIAL 1

RÍO EUFRATES, SIN NÚMERO, DEL VALLE, SAN PEDRO GARZA GARCÍA, CÓDIGO POSTAL 66220 CENTRO CULTURAL PLAZA FÁTIMA ENTRE VASCONCELOS Y RÍO TIBER

ESPECIAL 1

BENITO JUÁREZ, SIN NÚMERO, CENTRO, SAN PEDRO GARZA GARCÍA, CÓDIGO POSTAL 66230 PLAZA BENITO JUAREZ ENTRE INDEPENDENCIA LIBERTAD MORELOS BENITO JUAREZ

ESTE 1 DE JULIO

CASILLAS ESPECIALES

COMISIÓN
ESTATAL
ELECTORAL
NUEVO LEÓN



SANTA CATARINA

ESPECIALES 1 Y 2

HIDALGO Y ZARAGOZA, CENTRO, SANTA CATARINA, CÓDIGO POSTAL 66350
PLAZA PRINCIPAL SANTA CATARINA ENTRE MANUEL ORDOÑEZ Y JUÁREZ

SANTIAGO

ESPECIAL 1

CALLE OCAMPO, NÚMERO 102, COLONIA CENTRO, CÓDIGO POSTAL 67300, SANTIAGO, NUEVO
LEÓN ESCUELA PRIMARIA ESTATAL PROFESOR LEANDRO MARROQUÍN ENTRE CALLE GUERRERO
Y CALLE BERRIOZABAL



www.nl.gob.mx/aplicaciones/periodico-oficial-del-estado