



Periódico Oficial

GOBIERNO CONSTITUCIONAL DEL ESTADO LIBRE Y SOBERANO DE NUEVO LEÓN



Monterrey, Nuevo León - Viernes - 12 de Octubre de 2018

Índice



PODER EJECUTIVO DEL ESTADO DE NUEVO LEÓN



ORGANISMOS DESCENTRALIZADOS



AYUNTAMIENTOS



VIARIOS



Sumario



PODER EJECUTIVO DEL ESTADO DE NUEVO LEÓN.

ACUERDO POR EL QUE SE DAN A CONOCER LOS DÍAS INHÁBILES CORRESPONDIENTES AL SEGUNDO SEMESTRE DEL 2018..... 4-7

■ SECRETARÍA DE FINANZAS Y TESORERÍA GENERAL DEL ESTADO.

DISTRIBUCIÓN DE PARTICIPACIONES FEDERALES Y ESTATALES A LOS MUNICIPIOS DEL ESTADO, RESPECTO DEL TERCER TRIMESTRE DEL AÑO 2018..... 8-47

■ SECRETARÍA DE EDUCACIÓN.

RESOLUTIVO DE LA SECRETARÍA DE EDUCACIÓN ACUERDO NÚMERO AD-II 014/2018 EXPEDIENTE NÚMERO L-057/2017, SE OTORGA A LA INSTITUCIÓN EDUCATIVA “COLEGIO AMERICANO ANÁHUAC DE MONTERREY, S.C.” RECONOCIMIENTO DE VALIDEZ OFICIAL AL PLAN Y PROGRAMAS DE ESTUDIOS DE DOCTORADO EN INNOVACIÓN EDUCATIVA Y GESTIÓN. 48-56

RESOLUTIVO DE LA SECRETARÍA DE EDUCACIÓN ACUERDO NÚMERO AM-II 077/2018 EXPEDIENTE NÚMERO L-056/2018, SE OTORGA A LA INSTITUCIÓN EDUCATIVA “COLEGIO AMERICANO ANÁHUAC DE MONTERREY, S.C.” RECONOCIMIENTO DE VALIDEZ OFICIAL AL PLAN Y PROGRAMAS DE ESTUDIOS DE MAESTRÍA EN ADMINISTRACIÓN Y GESTIÓN DIRECTIVA. 57-65

RESOLUTIVO DE LA SECRETARÍA DE EDUCACIÓN ACUERDO NÚMERO AM-II 076/2018 EXPEDIENTE NÚMERO L-055/2018, SE OTORGA A LA INSTITUCIÓN EDUCATIVA “COLEGIO AMERICANO ANÁHUAC DE MONTERREY, S.C.” RECONOCIMIENTO DE VALIDEZ OFICIAL AL PLAN Y PROGRAMAS DE ESTUDIOS DE MAESTRÍA EN ADMINISTRACIÓN DE INSTITUCIONES EDUCATIVAS. 66-74

■ SECRETARÍA DE ADMINISTRACIÓN.

ACUERDO PARA LA CONTRATACIÓN DEL SERVICIO DE GAS LP PARA LAS DEPENDENCIAS DE LA SECRETARÍA DE SEGURIDAD PÚBLICA. 75-78



Jaime Heliodoro Rodríguez Calderón
Gobernador Constitucional del
Estado de Nuevo León

Manuel Florentino González Flores
Secretario General de Gobierno

Pedro Quezada Bautista
Coordinador General de Asuntos Jurídicos

Directorio

Homero Antonio Cantú Ochoa
Subsecretario de Asuntos Jurídicos y
Atención Ciudadana

Verónica Dávila Moya
Responsable del Periódico Oficial del
Estado

DIRECCIÓN GENERAL DE ADQUISICIONES Y SERVICIOS GENERALES, RESUMEN DE CONVOCATORIA DE LICITACIÓN PÚBLICA NACIONAL PRESENCIAL NÚMERO DGASG-DC-052/2018; RELATIVA AL SERVICIO DE GAS LP PARA LAS DEPENDENCIAS DE LA SECRETARÍA DE SEGURIDAD PÚBLICA.	79-81
--	-------



ORGANISMOS DESCENTRALIZADOS.

INSTITUTO DE SEGURIDAD Y SERVICIOS SOCIALES DE LOS TRABAJADORES DEL ESTADO DE NUEVO LEÓN (ISSSTELEÓN).

TASA DE INTERÉS APLICABLE EN EL MES DE OCTUBRE DE 2018 A LAS ENTIDADES PÚBLICAS QUE NO CUBRAN SUS CUOTAS Y APORTACIONES EN LA FECHA O DENTRO DEL PLAZO SEÑALADO POR LA LEY DEL ISSSTELEÓN.	82
---	----

▪ **PARQUE FUNDIDORA, O.P.D.**

CONVOCATORIA DE LICITACIÓN PÚBLICA NACIONAL NÚMERO PF-SM-LPN04-2018, RELATIVA A SUMINISTROS DE 125 EXTENSIONES DE 330 FT CON 165 SOCKETS CADA UNA Y DE 20, 625 FOCOS LED.	83-84
--	-------



AYUNTAMIENTOS.

▪ **R. AYUNTAMIENTO DEL MUNICIPIO DE JUÁREZ, NUEVO LEÓN.**

ACUERDOS DE LA SESIÓN ORDINARIA DE FECHA 10 DE OCTUBRE DE 2018:

SE APRUEBA Y AUTORIZA LA PROPUESTA PRESENTADA POR EL PRESIDENTE MUNICIPAL PARA EL NOMBRAMIENTO DEL NUEVO TITULAR DE LA CONTRALORÍA DE JUÁREZ, N.L.	85-86
---	-------

SE APRUEBA Y AUTORIZA EL ACUERDO DELEGATORIO DE FACULTADES DE LOS FUNCIONARIOS EN TÉRMINOS DEL PROPIO DEL ACUERDO.	87-88
---	-------

▪ **R. AYUNTAMIENTO DEL MUNICIPIO DE SAN NICOLÁS DE LOS GARZA, NUEVO LEÓN.**

AVISO DE LA SECRETARÍA DE FINANZAS Y TESORERÍA MUNICIPAL DE SAN NICOLÁS DE LOS GARZA, NUEVO LEÓN, RELATIVO A LA LICITACIÓN DP/08/2018.	89
---	----



VARIOS

▪ **AVISO**

SE CONVOCA A LOS CONDOMINIOS DE “CERRADA SAN FRANCISCO” A LA ASAMBLEA GENERAL ORDINARIA QUE SE CELEBRARÁ EN CERRADA SAN FRANCISCO EL DÍA 24 DE OCTUBRE DE 2018.	90
--	----



Secretaría de
Administración
Nuevo León
GOBIERNO DEL ESTADO

CARLOS ALBERTO GARZA IBARRA, SECRETARIO DE FINANZAS Y TESORERO GENERAL DEL ESTADO DE NUEVO LEÓN e HIRAM MENCHACA VILLARREAL, ENCARGADO DEL DESPACHO DE LA SECRETARÍA DE ADMINISTRACIÓN DEL ESTADO DE NUEVO LEÓN, con fundamento en los artículos 134 de la Constitución Política del Estado Libre y Soberano de Nuevo León; 18 fracciones III y XII, 21 y 31 de la Ley Orgánica de la Administración Pública para el Estado de Nuevo León; 25 y 26 de la Ley del Servicio Civil del Estado de Nuevo León; 13 del Código Fiscal del Estado de Nuevo León; 1°, 2°, 4° fracciones II y XXXVII del Reglamento Interior de la Secretaría de Finanzas y Tesorería General del Estado; 1, 2, 3, 10, 11 fracciones XII y XX, 17 y 19 del Reglamento Interior de la Secretaría de Administración para el Estado de Nuevo León.

CONSIDERANDO

Que la Secretaría de Finanzas y Tesorería General del Estado es la Dependencia encargada de la administración financiera, fiscal y tributaria de la Hacienda Pública del Estado y en su carácter de Autoridad Fiscal, es la competente en relación con los días inhábiles que se establecen en el Código Fiscal del Estado de Nuevo León, para cumplimiento de las disposiciones fiscales aplicables conforme al artículo 13 del citado ordenamiento.

Que corresponde a la Secretaría de Administración del Estado velar por el cumplimiento de las leyes, reglamentos y demás disposiciones aplicables en relación con los recursos humanos, entre otros; así mismo es facultad de esta autoridad suscribir acuerdos en materia de recursos humanos y controlar los períodos vacacionales de conformidad con el artículo 31 fracción VIII de la Ley Orgánica de la Administración Pública para el Estado de Nuevo León; lo anterior, sin detrimento de los días inhábiles que dicten las autoridades competentes o electorales.

Aunado a esto y de conformidad a lo estipulado en el artículo 26 de la Ley del Servicio Civil del Estado de Nuevo León, los trabajadores que tengan más de seis meses consecutivos de servicio, disfrutarán de dos períodos anuales de vacaciones de diez días cada uno, en las fechas que se señalen al efecto.

Que el segundo período vacacional anual para los Servidores Públicos Estatales, comprenderá del 20 de diciembre de 2018 al 4 de enero de 2019, siendo el último día de actividades laborales el día 19 de diciembre del año en curso, para ser reanudadas el 7 de enero de 2019, exceptuándose aquellas Dependencias que por la naturaleza de los servicios que proporcionan a la comunidad deban trabajar durante las vacaciones, en cuyos casos se programarán de conformidad con los Administradores de cada Dependencia.

Zuazua 655 Sur, Piso 11°. Zona Centro, Monterrey, Nuevo León, C.P. 64000. Tel. (81) 2020-1687, 1703
www.nl.gob.mx





Que los días señalados como no laborables se considerarán como inhábiles y por ende, se suspenderán los plazos y términos en todos aquellos asuntos y procedimientos competencia de las Dependencias que integran la Administración Pública del Estado de Nuevo León, de acuerdo con lo establecido en los artículos 1 y 5 de la Ley Orgánica de la Administración Pública para el Estado de Nuevo León. Asimismo, dicha suspensión de plazos y términos será aplicable en la recepción y trámite de las solicitudes de acceso a la información pública, de acceso o rectificación de datos personales y del recurso de revisión a través de la Plataforma Nacional de Transparencia.

Que conforme al artículo 74 de la Ley Federal del Trabajo, son días de descanso obligatorio los siguientes:

- I. El 16 de septiembre;
- II. El tercer lunes de noviembre en conmemoración del 20 de noviembre;
- III. El 1° de diciembre de cada seis años, cuando corresponda a la transmisión del Poder Ejecutivo Federal;
- IV. El 25 de diciembre, y
- V. El que determinen las leyes federales y locales, en el caso de elecciones ordinarias, para efectuar la jornada electoral.

Asimismo, de acuerdo a lo establecido en el Convenio Laboral de Prestaciones Sociales y Económicas, celebrado entre el Gobierno del Estado de Nuevo León y el Sindicato Único de Servidores Públicos del Estado, serán días inhábiles los siguientes:

- I. El 16 de septiembre;
- II. El 12 de octubre;
- III. El tercer lunes de noviembre en conmemoración del 20 de noviembre;
- IV. El 1° de diciembre de cada seis años, cuando corresponda a la transmisión del Poder Ejecutivo Federal y
- V. El 25 de diciembre.



Secretaría de
Administración
Nuevo León
GOBIERNO DEL ESTADO

Por lo tanto, de conformidad con lo anterior, hemos tenido a bien emitir el siguiente:

ACUERDO

PRIMERO.- Se dan a conocer los días inhábiles correspondientes al segundo semestre del año 2018, siendo estos los siguientes:

De conformidad con el artículo 74 de la Ley Federal del Trabajo y el Convenio Laboral de Prestaciones Sociales y Económicas, celebrado entre el Gobierno del Estado de Nuevo León y el Sindicato Único de Servidores Públicos del Estado son:

- I. El 16 de septiembre;
- II. El 12 de octubre;
- III. El tercer lunes de noviembre en conmemoración del 20 de noviembre;
- IV. El 1° de diciembre, corresponde a la transmisión del Poder Ejecutivo Federal; y
- V. El 25 de diciembre.

Los anteriores días sin detrimento de lo que pudieren señalar las autoridades competentes y/o electorales.

SEGUNDO.- De igual manera y para los efectos legales relativos a la Administración Pública Central y Paraestatal del Ejecutivo del Estado, se declaran inhábiles los días del 20 de diciembre de 2018 al 4 de enero de 2019, siendo el último día de actividades laborales el día 19 de diciembre del año en curso, para ser reanudadas el 7 de enero de 2019, exceptuándose aquellas Dependencias que por la naturaleza de los servicios que proporcionan a la comunidad deban trabajar durante las vacaciones, en cuyos casos se programarán de conformidad con los Administradores de cada Dependencia.

Zuazua 655 Sur, Piso 11°. Zona Centro, Monterrey, Nuevo León, C.P. 64000. Tel. (81) 2020-1687, 1703
www.nl.gob.mx





Secretaría de
Administración
Nuevo León
GOBIERNO DEL ESTADO

En dichos días, habrá personal en el horario que determine el superior jerárquico para la tramitación de los asuntos urgentes en cada Dependencia, según sea el caso de necesidad, así mismo las Dependencias que por sus características y necesidades brinden servicios a la ciudadanía aplicarán el mismo criterio para los sábados y domingos.

TERCERO.- Lo dispuesto en el párrafo anterior no será aplicable a los procedimientos de contratación a que se refieren los artículos 1 fracciones I y VI y 25 de la Ley de Adquisiciones, Arrendamientos y Contratación de Servicios del Estado de Nuevo León; 1 fracción VI y 26 de la Ley de Adquisiciones, Arrendamientos y Servicios del Sector Público; 1 y 24 de la Ley de Obras Públicas para el Estado y Municipios de Nuevo León y 1 fracción VI, y 27 de la Ley de Obras Públicas y Servicios Relacionados con las Mismas, en caso de que los plazos de cumplimiento de las obligaciones contractuales recayeren en el periodo vacacional señalado en el apartado de Considerando de este Acuerdo.

El presente Acuerdo entrará en vigor al día siguiente de su publicación en el Periódico Oficial del Estado; en Monterrey, Nuevo León, a los 5-cinco días del mes de octubre de 2018.

**EL C. SECRETARIO DE FINANZAS Y
TESORERO GENERAL DEL ESTADO DE
NUEVO LEÓN**

CARLOS ALBERTO GARZA IBARRA

**EL C. ENCARGADO DEL DESPACHO DE LA
SECRETARÍA DE ADMINISTRACIÓN**

HIRAM MENCHACA VILLARREAL

Zuazua 655 Sur, Piso 11°. Zona Centro, Monterrey, Nuevo León, C.P. 64000. Tel. (81) 2020-1687, 1703
www.nl.gob.mx



DISTRIBUCIÓN DE PARTICIPACIONES FEDERALES Y ESTATALES A LOS MUNICIPIOS DEL ESTADO.

En los términos del numeral 5, fracción II, del Acuerdo 02/2014 por el que se expiden los Lineamientos para la publicación de la información a que se refiere el artículo 6o. de la Ley de Coordinación Fiscal y de acuerdo al artículo 19, antepenúltimo y penúltimo párrafo, de la Ley de Coordinación Hacendaria del Estado de Nuevo León; se acuerda dar a conocer las fechas de pago de participaciones federales y estatales a Municipios, los montos efectivamente pagados, las fórmulas y las variables utilizadas para su cálculo y distribución, así como las memorias de cálculo respecto del **Tercer Trimestre** del año 2018, como sigue:

DE LAS PARTICIPACIONES FEDERALES

Fechas de pago en el año:

CONCEPTO	JULIO	AGOSTO	SEPTIEMBRE
Fondo General de participaciones (FGP)	30 de julio	30 de agosto	27 de septiembre
Fondo de Fomento Municipal (FFM)	30 de julio	30 de agosto	27 de septiembre
Impuesto Especial sobre producción y Servicios (IEPS)	30 de julio	30 de agosto	27 de septiembre
Fondo de Fiscalización y Recaudación (FOFYR)	30 de julio	30 de agosto	27 de septiembre
Fondo de Extracción de Hidrocarburos (FEXHI)	30 de julio	30 de agosto	27 de septiembre
Impuesto sobre Automóviles Nuevos (ISAN)	30 de julio	30 de agosto	17 de septiembre
Fondo de Compensación de Impuesto sobre Automóviles Nuevos (COMP ISAN)	30 de julio	30 de agosto	27 de septiembre
IEPS a la Venta Final de Gasolinas y Diésel (IEPSGYD)	30 de julio	30 de agosto	17 de septiembre
Impuesto sobre la Renta (ISR)	3 de agosto	6 de septiembre	1 de octubre

Distribución de Participaciones Federales en el 3er Trimestre de 2018

SECRETARÍA DE FINANZAS Y TESORERÍA GENERAL DEL ESTADO
COORDINACIÓN DE PLANEACIÓN HACENDARIA
CÁLCULO DE PARTICIPACIONES EN EL TERCER TRIMESTRE DE 2018

MUNICIPIO	FGP	FFM	IEPS	FOFIR	FEXHI	ISAN	FONDO DE COMPENSACION	IEPSGYD	ISR	TOTAL
ABASOLO	1,888,007	264,144	64,337	94,890	6,966	58,935	11,563	85,716	-	2,474,557
AGUALEGUAS	3,739,722	523,210	127,437	187,955	13,798	116,736	22,905	169,784	-	4,901,547
ALDAMAS, LOS	3,687,121	515,868	125,608	185,227	13,605	114,765	22,583	166,917	39,511	4,871,206
ALLENDE	10,260,235	1,435,549	349,466	515,288	37,862	318,786	62,844	463,648	1,169,247	14,612,925
ANAHUAC	13,590,421	1,901,382	463,117	683,043	50,142	424,229	83,237	617,006	722,528	18,535,104
APODACA	88,627,622	12,400,227	3,018,698	4,451,084	327,049	2,753,817	542,846	4,005,203	5,012,574	121,139,120
ARAMBERRI	15,148,973	2,119,433	516,227	761,374	-55,892	472,879	92,783	687,764	1,156,154	21,011,480
BUSTAMANTE	2,466,737	345,111	84,058	123,976	9,101	77,000	15,108	111,990	106,203	3,339,285
CADEREYTA JIMENEZ	24,519,850	3,430,476	835,556	1,232,346	90,466	765,394	150,176	1,113,203	-	32,137,466
CARMEN	3,503,010	490,092	119,371	176,058	12,924	109,347	21,455	159,037	1,329,355	5,920,650
CERRALVO	5,124,581	717,005	174,527	257,326	18,911	159,069	31,388	231,353	1,406,301	8,120,443
CHINA	12,448,178	1,741,576	424,193	625,634	45,928	388,573	76,241	565,148	-	16,315,471
CIENEGA DE FLORES	6,333,752	886,130	215,833	318,329	23,368	197,710	38,792	287,553	-	8,301,467
DOCTOR ARROYO	33,159,532	4,639,360	1,129,673	1,665,900	122,354	1,032,477	203,098	1,501,654	-	43,454,047
DOCTOR COSS	4,188,789	586,060	142,692	210,415	15,456	130,327	25,656	189,549	20,919	5,509,864
DOCTOR GONZALEZ	3,084,132	431,489	105,097	155,006	11,379	96,272	18,889	140,020	-	4,042,284
GALEANA	27,048,253	3,784,215	921,716	1,359,421	99,795	844,318	165,662	1,227,992	147,844	35,599,216
GARCIA	29,115,420	4,073,584	991,822	1,462,555	107,435	905,880	178,330	1,317,528	-	38,152,553
GENERAL BRAVO	5,198,684	727,327	177,154	261,281	-19,181	162,278	31,840	236,021	-	6,813,766
GENERAL ESCOBEDO	71,059,345	9,941,983	2,420,735	3,569,716	282,203	2,211,651	435,231	3,216,666	4,802,763	97,920,293
GENERAL TERAN	10,492,173	1,467,919	357,539	527,327	38,711	327,516	64,261	476,345	899,250	14,651,041
GENERAL TREVIÑO	1,682,949	235,455	57,349	84,584	6,209	52,534	10,308	76,406	-	2,205,793
GENERAL ZARAGOZA	7,701,241	1,077,450	262,433	387,058	28,414	240,396	47,168	349,637	-	10,093,796
GENERAL ZUAZUA	7,417,983	1,037,807	252,777	372,816	27,368	231,551	45,432	336,772	-	9,722,407
GUADALUPE	119,606,493	16,733,674	4,075,796	6,011,316	441,288	3,733,548	732,551	5,430,142	20,712,000	177,476,809
HERRERAS, LOS	3,129,604	437,851	106,647	157,291	11,547	97,691	19,168	142,084	-	4,101,883
HIDALGO	5,387,130	753,692	183,576	270,752	19,876	168,161	32,994	244,576	-	7,060,757
HIGUERAS	2,942,947	411,752	100,252	147,834	10,859	91,569	18,025	133,180	61,746	3,918,165
HUALAHUISES	4,312,723	603,376	146,963	216,754	15,912	134,623	26,414	195,798	-	5,652,563
ITURBIDE	3,965,672	554,822	135,137	199,311	14,631	123,790	24,288	180,042	37,414	5,235,107
JUAREZ	37,708,459	5,275,642	1,284,980	1,895,194	139,125	1,177,079	230,952	1,711,966	7,670,885	57,094,283
LAMPAZOS DE NARANJO	7,348,523	1,028,103	250,414	369,330	27,112	229,386	45,007	333,623	-	9,631,499
LINARES	26,942,679	3,769,444	916,118	1,354,115	99,405	841,023	165,015	1,223,199	2,515,796	37,828,795
MARIN	5,439,246	761,015	185,286	273,224	20,071	169,211	33,315	246,104	-	7,127,472
MELCHOR OCAMPO	5,132,481	718,112	174,800	257,732	18,940	159,345	31,437	231,754	102,108	6,826,708
MIER Y NORIEGA	5,801,844	811,713	197,708	291,596	21,406	181,106	35,534	263,404	-	7,904,311
MINA	8,172,149	1,143,333	278,480	410,725	30,151	255,096	50,052	371,016	-	10,711,002
MONTEMORELOS	19,172,616	2,682,365	653,340	963,599	70,737	598,478	117,426	870,438	834,507	25,963,506
MONTERREY	359,619,936	50,317,829	12,244,542	18,051,244	1,327,223	11,136,207	2,202,769	16,196,708	38,347,294	509,443,751
PARAS	2,049,218	286,698	69,831	102,992	7,561	63,967	12,551	93,035	106,018	2,791,869
PESQUERIA	5,658,071	791,642	192,717	284,161	20,879	175,806	34,656	255,696	983,608	8,397,236
RAMONES, LOS	4,346,328	608,078	148,109	218,443	16,036	135,672	26,520	197,324	-	5,696,608
RAYONES	4,701,291	657,739	160,205	236,283	17,345	146,752	28,794	213,439	-	6,161,848
SABINAS HIDALGO	14,012,859	1,960,484	477,512	704,274	51,700	437,415	85,824	636,185	-	18,366,253
SALINAS VICTORIA	12,058,800	1,687,099	410,924	606,065	44,491	376,419	73,856	547,470	-	15,805,124
SAN NICOLAS DE LOS GARZA	109,114,654	15,265,802	3,718,269	5,484,006	402,579	3,406,043	688,292	4,953,812	14,538,945	157,552,401
SAN PEDRO GARZA GARCIA	185,774,452	25,996,206	6,319,588	9,311,951	685,854	5,701,881	1,138,040	8,292,922	23,532,640	266,753,534
SANTA CATARINA	56,808,516	7,948,317	1,934,880	2,852,953	209,634	1,764,743	347,954	2,566,676	31,246,978	105,680,650
SANTIAGO	15,143,524	2,118,822	515,724	760,380	55,885	469,903	92,756	683,436	656,235	20,496,665
VALLECILLO	3,638,576	509,059	123,991	182,872	13,425	113,579	22,285	165,192	-	4,768,978
VILLALDAMA	5,012,907	701,336	170,823	251,944	18,495	156,479	30,702	227,586	-	6,570,274
TOTAL	1,424,488,290	199,306,857	48,516,027	71,534,949	5,256,684	44,237,411	8,725,072	64,339,719	158,158,823	2,024,563,832

Los montos no incluyen descuentos ni compensación alguna.

Distribución de Participaciones Federales en el mes de Julio de 2018

SECRETARÍA DE FINANZAS Y TESORERÍA GENERAL DEL ESTADO
COORDINACIÓN DE PLANEACIÓN HACENDARIA
CÁLCULO DE PARTICIPACIONES DEL MES DE JULIO DE 2018

MUNICIPIO	FGP	FFM	IEPS	FOFIR	FEXHI	ISAN	FONDO DE COMPENSACION	IEPSGYD	ISR	TOTAL
ABASOLO	634,841	88,930	19,853	55,175	2,250	20,174	3,875	27,681	-	852,779
AGUALEGUAS	1,257,478	176,151	39,325	109,290	4,457	39,959	7,675	54,829	-	1,689,165
ALDAMAS, LOS	1,236,247	173,177	38,661	107,445	4,381	39,285	7,545	53,903	39,511	1,700,156
ALLENDE	3,433,942	481,035	107,390	298,452	12,170	109,122	20,958	149,728	-	4,812,798
ANAHUAC	4,569,767	640,144	142,911	397,169	16,196	145,215	27,891	199,253	202,355	6,340,901
APODACA	29,663,987	4,155,401	927,685	2,578,163	105,134	942,644	181,048	1,293,421	2,453,324	42,300,787
ARAMBERRI	5,093,829	713,556	159,300	442,716	18,053	161,869	31,089	222,103	1,156,154	7,998,670
BUSTAMANTE	829,438	116,190	25,939	72,088	2,940	26,357	5,062	36,166	35,108	1,149,288
CADEREYTA JIMENEZ	8,244,778	1,154,949	257,840	716,573	29,221	261,998	50,320	359,492	-	11,075,171
CARMEN	1,177,884	165,001	36,836	102,373	4,175	37,430	7,189	51,359	1,092,185	2,674,431
CERRALVO	1,713,486	240,029	53,586	148,923	6,073	54,450	10,458	74,712	-	2,301,717
CHINA	4,185,689	586,342	130,900	363,788	14,835	133,010	25,546	182,506	-	5,622,616
CIENEGA DE FLORES	2,129,719	298,336	66,603	185,099	7,548	67,677	12,998	92,861	-	2,674,431
DOCTOR ARROYO	11,121,787	1,557,967	347,813	966,620	39,417	353,421	67,879	484,937	-	14,939,842
DOCTOR COSS	1,403,871	196,658	43,903	122,014	4,976	44,611	8,568	61,212	-	1,885,813
DOCTOR GONZALEZ	1,037,037	145,271	32,431	90,131	3,675	32,954	6,329	45,217	-	1,393,047
GALEANA	9,094,952	1,274,043	284,428	790,463	32,234	289,014	55,509	396,562	-	12,217,205
GARCIA	9,758,087	1,366,937	305,166	848,098	34,584	310,087	59,556	425,476	-	13,107,991
GENERAL BRAVO	1,748,053	244,872	54,667	151,927	6,195	55,549	10,669	76,219	-	2,348,151
GENERAL ESCOBEDO	23,823,782	3,337,294	745,044	2,070,579	84,435	757,058	145,403	1,038,774	2,400,017	34,402,388
GENERAL TERAN	3,527,984	494,209	110,331	306,625	12,504	112,110	21,532	153,829	535,622	5,274,746
GENERAL TREVIÑO	565,890	79,271	17,697	49,183	2,006	17,983	3,454	24,674	-	760,157
GENERAL ZARAGOZA	2,589,536	362,748	80,983	225,052	9,178	82,289	15,805	112,910	-	3,478,511
GENERAL ZUAZUA	2,494,257	349,402	78,003	218,782	8,840	79,261	15,223	108,756	-	3,350,523
GUADALUPE	40,217,581	5,633,777	1,257,730	3,495,402	144,538	1,278,010	245,459	1,753,584	4,898,760	58,922,840
HERRERAS, LOS	1,052,327	147,413	32,910	91,460	3,730	33,440	6,423	45,884	-	1,413,585
HIDALGO	1,811,418	253,748	56,649	157,434	6,420	57,562	11,056	78,962	-	2,433,269
HIGUERAS	986,377	138,174	30,847	85,728	3,496	31,345	6,020	43,008	-	1,324,996
HUALAHUISES	1,450,149	203,140	45,351	126,036	5,140	46,082	8,851	63,230	-	1,947,979
ITURBIDE	1,333,454	186,793	41,701	115,894	4,726	42,374	8,138	58,142	-	1,791,222
JUAREZ	12,679,437	1,776,167	396,526	1,101,999	44,938	402,920	77,386	552,854	816,647	17,848,873
LAMPAZOS DE NARANJO	2,470,935	346,135	77,274	214,755	8,757	78,520	15,081	107,739	-	3,319,194
LINARES	9,059,453	1,269,070	283,318	787,378	32,108	287,886	55,292	395,014	885,802	13,055,321
MARIN	1,822,735	255,333	57,003	158,418	6,460	57,922	11,125	79,476	-	2,448,471
MELCHOR OCAMPO	1,716,453	240,445	53,679	149,181	6,083	54,544	10,476	74,841	35,642	2,341,344
MIER Y NORIEGA	1,950,865	273,282	61,010	169,554	6,914	61,993	11,907	85,062	-	2,620,588
MINA	2,747,878	384,929	85,935	238,824	9,739	87,320	16,771	119,814	-	3,691,211
MONTEMORELOS	6,446,775	903,080	201,611	560,304	22,848	204,862	39,347	281,095	834,507	9,494,429
MONTERREY	119,958,622	16,804,098	3,751,483	10,425,878	425,153	3,811,973	732,142	5,230,486	24,195,042	185,334,876
PARAS	689,048	96,523	21,549	59,887	2,442	21,896	4,205	30,044	23,815	949,409
PESQUERIA	1,893,777	265,285	59,224	164,592	6,712	60,179	11,558	82,573	318	2,544,219
RAMONES, LOS	1,461,449	204,723	45,704	127,018	5,180	46,441	8,920	63,723	-	1,963,158
RAYONES	1,580,805	221,443	49,437	137,391	5,603	50,234	9,648	68,927	-	2,123,488
SABINAS HIDALGO	4,711,812	660,042	147,353	409,514	16,699	149,729	28,758	205,446	-	6,329,354
SALINAS VICTORIA	4,054,761	568,001	128,805	352,409	14,371	128,850	24,747	176,797	-	5,446,741
SAN NICOLAS DE LOS GARZA	36,689,709	5,139,584	1,147,402	3,188,786	130,034	1,165,904	223,928	1,599,760	-	49,285,107
SAN PEDRO GARZA GARCIA	61,420,356	8,603,914	1,920,807	5,338,184	217,684	1,951,779	374,866	2,678,076	5,998,848	88,504,514
SANTA CATARINA	19,009,720	2,662,928	594,484	1,652,178	67,374	604,079	116,022	828,870	17,846,294	43,381,958
SANTIAGO	5,061,769	709,065	158,297	439,930	17,940	160,850	30,893	220,705	107,366	6,906,816
VALLLECILLO	1,223,468	171,386	38,262	106,334	4,336	38,879	7,467	53,346	-	1,643,479
VILLALDAMA	1,685,586	236,121	52,714	146,498	5,974	53,564	10,288	73,496	-	2,264,239
TOTAL	476,523,019	66,752,512	14,902,371	41,415,704	1,688,875	15,142,663	2,908,357	20,777,554	63,557,317	703,666,373

Los montos no incluyen descuentos ni compensación alguna.

Distribución de Participaciones Federales en el mes de Agosto de 2018

SECRETARÍA DE FINANZAS Y TESORERÍA GENERAL DEL ESTADO
 COORDINACIÓN DE PLANEACIÓN HACENDARIA
 CÁLCULO DE PARTICIPACIONES DEL MES DE AGOSTO DE 2018

MUNICIPIO	FGP	FFM	IEPS	FOFIR	FEXHI	ISAN	FONDO DE COMPENSACION	IEPSGYD	ISR	TOTAL
ABASOLO	684,273	97,707	28,728	20,063	2,366	20,109	3,875	29,046	-	886,166
AGUALEGUAS	1,355,392	193,536	56,904	39,740	4,686	39,832	7,675	57,534	-	1,755,298
ALDAMAS, LOS	1,332,508	190,269	55,943	39,069	4,607	39,159	7,545	56,562	-	1,725,662
ALLENDE	3,701,326	528,512	155,394	108,523	12,796	108,773	20,958	157,114	-	4,793,397
ANAHUAC	4,925,592	703,325	206,793	144,419	17,028	144,751	27,891	209,082	246,662	6,625,543
APODACA	31,973,753	4,565,531	1,342,366	937,474	110,537	939,628	181,048	1,357,225	19,059	41,426,620
ARAMBERRI	5,490,460	783,983	230,508	160,981	18,981	161,351	31,089	233,060	-	7,110,413
BUSTAMANTE	894,022	127,857	37,634	26,213	3,091	26,273	5,062	37,950	34,360	1,192,162
CADEREYTA JIMENEZ	8,886,758	1,268,940	373,096	260,561	30,722	261,159	50,320	377,226	-	11,508,783
CARMEN	1,269,600	181,286	53,302	37,225	4,389	37,310	7,189	53,892	-	1,644,194
CERRALVO	1,846,907	263,720	77,539	54,152	6,385	54,276	10,458	78,398	22,367	2,414,201
CHINA	4,511,608	644,212	189,412	132,281	15,597	132,585	25,546	191,509	-	5,842,751
CIENEGA DE FLORES	2,295,549	327,761	96,375	67,306	7,936	67,460	12,998	97,442	-	2,972,848
DOCTOR ARROYO	11,987,785	1,711,735	503,288	351,483	41,443	352,291	67,879	508,859	-	15,524,763
DOCTOR COSS	1,513,183	216,067	63,529	44,367	5,231	44,469	8,568	64,232	-	1,959,646
DOCTOR GONZALEZ	1,117,786	159,609	46,928	32,774	3,864	32,849	6,329	47,448	-	1,447,587
GALEANA	9,803,131	1,399,789	411,568	287,429	33,890	288,089	55,509	416,124	-	12,895,530
GARCIA	10,517,901	1,501,851	441,577	308,386	36,362	309,095	59,556	446,465	-	13,621,192
GENERAL BRAVO	1,864,165	269,040	79,104	55,244	6,514	55,371	10,669	79,979	-	2,440,085
GENERAL ESCOBEDO	25,678,822	3,666,678	1,078,083	752,906	88,775	754,636	145,403	1,090,017	-	33,255,320
GENERAL TERAN	3,802,691	542,966	159,650	111,495	13,146	111,751	21,532	161,417	363,628	5,288,297
GENERAL TREVIÑO	609,953	87,095	25,608	17,884	2,109	17,925	3,454	25,891	-	789,919
GENERAL ZARAGOZA	2,791,170	398,551	117,183	81,837	9,649	82,025	15,805	118,480	-	3,614,700
GENERAL ZUAZUA	2,668,472	383,887	112,871	78,826	9,294	79,007	15,223	114,121	-	3,481,702
GUADALUPE	43,349,124	6,189,819	1,819,942	1,271,002	149,863	1,273,921	245,459	1,840,088	6,053,633	62,192,851
HERRERAS, LOS	1,134,266	161,962	47,620	33,257	3,921	33,333	6,423	48,147	-	1,468,930
HIDALGO	1,952,464	278,792	81,971	57,246	6,750	57,378	11,056	82,878	-	2,528,535
HIGUERAS	1,063,181	151,812	44,636	31,173	3,676	31,244	6,020	45,130	-	1,376,871
HUALAHUIS	1,563,065	223,190	65,623	45,829	5,404	45,935	8,851	66,349	-	2,024,245
ITURBIDE	1,437,283	205,230	60,342	42,141	4,969	42,238	8,138	61,010	-	1,861,352
JUAREZ	13,666,722	1,951,471	573,775	400,710	47,247	401,630	77,386	580,126	6,854,238	24,553,305
LAMPAZOS DE NARANJO	2,663,334	380,297	111,816	78,089	9,207	78,269	15,081	113,053	-	3,449,147
LINARES	9,764,867	1,394,325	409,962	286,307	33,758	286,965	55,292	414,500	785,391	13,431,368
MARIN	1,964,662	280,534	82,483	57,604	6,792	57,796	11,125	83,396	-	2,544,333
MELCHOR OCAMPO	1,850,104	264,176	77,674	54,245	6,396	54,370	10,476	78,533	34,468	2,430,443
MIER Y NORIEGA	2,102,769	300,254	88,281	61,653	7,270	61,795	11,907	89,259	-	2,723,188
MINA	2,961,842	422,921	124,348	86,842	10,239	87,041	16,771	125,725	-	3,836,729
MONTEMORELOS	6,948,754	992,212	291,732	203,738	24,023	204,206	39,347	294,961	-	8,998,973
MONTERREY	129,299,205	18,462,628	5,428,416	3,791,069	447,002	3,799,777	732,142	5,488,504	384,168	167,832,910
PARAS	742,700	106,050	31,181	21,776	2,568	21,826	4,205	31,526	58,058	1,019,891
PESQUERIA	2,041,236	291,468	85,698	59,849	7,057	59,987	11,558	86,647	425,533	3,069,032
RAMONES, LOS	1,575,245	224,929	66,134	46,186	5,446	46,292	8,520	66,866	-	2,040,019
RAYONES	1,703,895	243,299	71,535	49,958	5,891	50,073	9,648	72,327	-	2,206,626
SABINAS HIDALGO	5,078,697	725,187	213,221	148,908	17,558	149,250	28,758	215,581	-	6,577,159
SALINAS VICTORIA	4,370,485	624,061	183,488	128,143	15,109	128,438	24,747	185,519	-	5,659,990
SAN NICOLAS DE LOS GARZA	39,546,554	5,646,851	1,660,297	1,159,510	136,717	1,162,173	223,928	1,678,676	14,538,945	65,753,651
SAN PEDRO GARZA GARCIA	66,202,855	9,453,103	2,779,419	1,941,076	228,871	1,945,535	374,866	2,810,185	6,399,325	92,135,233
SANTA CATARINA	20,489,912	2,925,754	860,235	600,767	70,836	602,147	116,022	869,758	10,438,860	36,974,290
SANTIAGO	5,455,904	779,048	229,057	159,968	18,862	160,335	30,893	231,593	6,429	7,072,090
VALLECILLO	1,318,734	188,302	55,365	38,665	4,559	38,754	7,467	55,978	-	1,707,824
VILLALDAMA	1,816,834	259,426	76,277	53,270	6,281	53,392	10,288	77,121	-	2,352,888
TOTAL	513,627,502	73,340,848	21,563,811	15,059,622	1,775,667	15,094,215	2,908,357	21,802,507	46,665,124	711,837,654

Los montos no incluyen descuentos ni compensación alguna.

Distribución de Participaciones Federales en el mes de Septiembre 2018

SECRETARÍA DE FINANZAS Y TESORERÍA GENERAL DEL ESTADO
 COORDINACIÓN DE PLANEACIÓN HACENDARIA
 CÁLCULO DE PARTICIPACIONES DEL MES DE SEPTIEMBRE DE 2018
 COEFICIENTE ACTUALIZADO

MUNICIPIO	FGP	FFM	IEPS	FOFIR	FEXHI	ISAN	FONDO DE COMPENSACION	IEPSGYD	ISR	TOTAL
ABASOLO	568,894	77,506	15,756	19,651	2,350	18,652	3,814	28,989		735,612
AGUALEGUAS	1,126,852	153,523	31,208	38,925	4,655	36,945	7,555	57,421		1,457,084
ALDAMAS, LOS	1,118,366	152,423	31,003	38,713	4,617	36,322	7,493	56,451		1,445,388
ALLENDE	3,124,966	426,002	86,682	108,313	12,896	100,891	20,927	156,805	1,169,247	5,206,730
ANAHUAC	4,095,061	557,913	113,413	141,455	16,918	134,263	27,456	208,671	273,511	5,566,659
APODACA	26,989,902	3,679,295	748,647	936,446	111,379	871,545	180,750	1,354,557	2,540,191	37,411,713
ARAMBERRI	4,564,684	621,895	126,419	157,677	18,858	149,660	30,604	232,602		5,902,397
BUSTAMANTE	743,276	101,264	20,585	25,675	3,071	24,369	4,963	37,875	36,735	997,834
CADEREYTA JIMENEZ	7,388,313	1,006,587	204,620	255,213	30,523	242,237	49,536	376,485		9,553,512
CARMEN	1,055,526	143,805	29,233	36,461	4,361	34,607	7,077	53,786	237,170	1,602,025
CERRALVO	1,564,169	213,256	43,401	54,252	6,453	50,343	10,473	78,244	1,383,934	3,404,525
CHINA	3,750,881	511,022	103,881	129,566	15,496	122,978	25,148	191,133		4,850,104
CIENEGA DE FLORES	1,908,464	260,013	52,856	65,924	7,884	62,572	12,796	97,250		2,467,779
DOCTOR ARROYO	10,049,960	1,369,658	278,572	347,797	41,493	326,765	67,339	507,859		12,989,442
DOCTOR COSS	1,271,735	173,335	35,260	44,035	5,250	41,247	8,520	64,106	20,919	1,664,406
DOCTOR GONZALEZ	929,310	126,610	25,737	32,101	3,839	30,469	6,231	47,355		1,201,651
GALEANA	8,150,171	1,110,383	225,720	281,529	33,670	267,215	54,643	415,306	147,844	10,686,481
GARCIA	8,839,431	1,204,796	245,079	306,071	36,469	286,698	59,217	445,587		11,423,369
GENERAL BRAVO	1,566,466	213,416	43,383	54,110	6,471	51,359	10,502	79,822		2,025,530
GENERAL ESCOBEDO	21,556,741	2,938,011	597,607	746,231	88,993	699,957	144,424	1,087,875	2,402,746	30,262,585
GENERAL TERAN	3,161,498	430,724	87,558	109,207	13,061	103,654	21,197	161,100		4,087,998
GENERAL TREVIÑO	507,106	69,088	14,044	17,517	2,095	16,626	3,400	25,840		655,717
GENERAL ZARAGOZA	2,320,535	316,151	64,267	80,158	9,587	76,082	15,558	118,247		3,000,585
GENERAL ZUAZUA	2,235,154	304,518	61,903	77,208	9,234	73,283	14,986	113,896		2,890,182
GUADALUPE	36,039,789	4,910,077	998,124	1,244,913	148,888	1,181,617	241,632	1,836,471	9,759,607	56,361,118
HERRERAS, LOS	943,011	128,476	26,117	32,574	3,896	30,918	6,322	48,053		1,219,368
HIDALGO	1,623,248	221,152	44,956	56,071	6,706	53,221	10,863	82,715		2,098,953
HIGUERAS	893,388	121,766	24,769	30,933	3,688	28,980	5,965	45,041	61,746	1,216,298
HUALAHUISIES	1,299,508	177,046	35,960	44,889	5,369	42,606	8,713	66,219		1,680,339
ITURBIDE	1,194,935	162,798	33,094	41,276	4,937	39,178	8,012	60,890	37,414	1,582,534
JUAJAZ	11,362,300	1,548,005	314,680	392,485	46,940	372,529	76,179	578,986		14,692,105
LAMPAZOS DE NARANJO	2,214,255	301,671	61,324	76,486	9,148	72,598	14,846	112,831		2,863,158
LINARES	8,118,359	1,106,049	224,838	280,430	33,539	266,172	54,430	413,685	844,603	11,342,106
MARIN	1,651,849	225,147	45,801	57,202	6,819	53,553	11,066	83,232		2,134,669
MELCHOR OCAMPO	1,565,924	213,491	43,447	54,305	6,461	50,430	10,485	78,379	31,998	2,054,921
MIER Y NORIEGA	1,748,210	238,177	48,417	60,388	7,222	57,318	11,721	89,083		2,260,535
MINA	2,462,429	335,482	68,197	85,059	10,173	80,734	16,510	125,477		3,184,062
MONTEMORELOS	5,777,086	787,073	159,997	199,556	23,866	189,410	38,733	294,382		7,470,103
MONTERREY	110,362,110	15,051,104	3,064,643	3,834,297	455,068	3,524,466	738,484	5,477,718	13,768,084	156,275,965
PARÁS	617,470	84,124	17,101	21,329	2,551	20,245	4,140	31,464	24,145	822,569
PESQUERIA	1,723,058	234,889	47,794	59,720	7,111	55,640	11,539	86,476	557,757	2,783,985
RAMONES, LOS	1,309,634	178,425	36,270	45,238	5,410	42,938	8,781	66,735		1,693,432
RAYONES	1,416,591	192,997	39,233	48,933	5,852	46,445	9,498	72,185		1,831,734
SABINAS HIDALGO	4,222,350	575,255	116,938	145,852	17,443	138,436	28,309	215,157		5,459,740
SALINAS VICTORIA	3,633,553	495,037	100,632	125,513	15,011	119,131	24,361	185,154		4,698,393
SAN NICOLAS DE LOS GARZA	32,878,391	4,479,367	910,569	1,135,710	135,828	1,077,966	220,436	1,675,377		42,513,643
SAN PEDRO GARZA GARCIA	58,151,242	7,939,189	1,619,361	2,032,691	239,300	1,804,567	388,308	2,804,662	11,134,467	86,113,788
SANTA CATARINA	17,308,884	2,359,635	480,151	600,008	71,424	558,517	115,910	866,048	2,961,824	25,324,402
SANTIAGO	4,625,851	630,709	128,369	160,463	19,083	148,718	30,969	231,138	542,440	6,517,759
VALLECILLO	1,096,375	149,371	30,364	37,872	4,529	35,946	7,351	55,868		1,417,675
VILLALDAMA	1,510,488	205,790	41,833	52,176	6,240	49,524	10,127	76,970		1,853,147
TOTAL	434,337,769	59,213,497	12,049,844	15,059,622	1,792,143	14,000,532	2,908,357	21,759,658	47,936,382	609,057,805

Los montos no incluyen descuentos ni compensación alguna.

LAS FÓRMULAS ESTABLECIDAS EN LOS ARTÍCULOS 14° Y 19° DE LA LEY DE COORDINACIÓN HACENDARIA DEL ESTADO DE NUEVO LEÓN, SE APLICARON EN LOS SIGUIENTES TÉRMINOS:

PARTICIPACIONES FEDERALES	OBSERVADAS ENE-JUN ESTIMADAS JUL-DIC 2018
FONDO GENERAL DE PARTICIPACIONES (FGP)	26,717,745,472
FONDO DE FOMENTO MUNICIPAL (FFM)	752,895,445
IMPUESTO ESPECIAL SOBRE PRODUCCIÓN Y SERVICIOS (IEPS)	978,550,143
FONDO DE FISCALIZACIÓN Y RECAUDACIÓN (FOFIR)	1,165,071,676
FONDO DE EXTRACCIÓN DE HIDROCARBUROS (FEXHI)	106,099,663
IMPUESTO SOBRE ADQUISICIÓN DE VEHÍCULOS NUEVOS (ISAN)	829,220,831
FONDO DE COMPENSACION ISAN	173,638,002
IMPUESTO SOBRE LA VENTA FINAL DE GASOLINAS Y DIESEL (IEPSGYD)	1,114,097,865
TOTAL	31,837,319,097

Los montos del FGP, FFM, IEPS, FOFIR, FEXHI, ISAN e IEPSGYD corresponden a lo observado enero-junio más la estimación julio-diciembre de acuerdo al Presupuesto de Egresos de la Federación 2018 según la distribución y calendario a las entidades federativas publicado mediante Acuerdo en el Diario Oficial de la Federación de fecha 20 de diciembre de 2017.

Por lo anterior, se desprende de acuerdo con el Artículo 14 fracción I de la Ley de Coordinación Hacendaria del Estado de Nuevo León lo siguiente:

FONDO	EFFECTIVIDAD RECAUDACIÓN DE PREDIAL 50%	POBLACIÓN Y TERRITORIO 25%	POBREZA MUNICIPAL 25%
FGP	2,671,774,547	1,335,887,274	1,335,887,274
FFM	376,447,722	188,223,861	188,223,861
IEPS	97,855,014	48,927,507	48,927,507
FOFIR	116,507,168	58,253,584	58,253,584
FEXHI	10,609,966	5,304,983	5,304,983
ISAN	82,922,083	41,461,042	41,461,042
FONDO COMPENSACION	17,363,800	8,681,900	8,681,900
TOTAL	3,373,480,301	1,686,740,150	1,686,740,150

y de acuerdo con el Artículo 14 fracción II de la Ley de Coordinación Hacendaria del Estado de Nuevo León:

FONDO	POBLACIÓN 35%	PROYECCIÓN POBLACIÓN 35%	COEFICIENTE ART. 14 FRACC. I 30%
IEPS GyD	77,986,851	77,986,851	66,845,872

Lo referente al Impuesto sobre la Renta efectivamente enterado a la Federación, el cual forma parte de las Participaciones, con fundamento en el artículo 3-B de la Ley de Coordinación Fiscal que dice así en su primer y último párrafo.

“Las entidades adheridas al Sistema Nacional de Coordinación Fiscal participarán al 100% de la recaudación que se obtenga del impuesto sobre la renta que efectivamente se entere a la Federación, correspondiente al salario del personal que preste o desempeñe un servicio personal subordinado en las dependencias de la entidad federativa, del municipio o demarcación territorial del Distrito Federal, así como en sus respectivos organismos autónomos y entidades paraestatales y paramunicipales, siempre que el salario sea efectivamente pagado por los entes mencionados con cargo a sus participaciones u otros ingresos locales.

Las entidades deberán participar a sus municipios o demarcaciones territoriales, el 100% de la recaudación del impuesto al que se refiere el párrafo primero de este artículo, correspondiente al personal que preste o desempeñe un servicio personal subordinado en el municipio o demarcación territorial de que se trate”.

Artículo 14 fracción I:

EFFECTIVIDAD RECAUDACION PREDIAL

MUNICIPIO	FACTURACIÓN 2016 (2012-2016)	RECAUDACIÓN 2017	PROPORCION DE RECAUDACIÓN	RECAUDACIÓN PONDERADO POR EFICIENCIA	COEFICIENTE EFFECTIVIDAD REC PREDIAL
	\$ BGL-2	\$ RR-1	P=RP/BG	ER=PRP	CER= ER/ER
ABASOLO	479,538	115,989	0	28,055	0.000014537
AGUALEGUAS	2,532,155	996,699	0	392,318	0.000203284
ALDAMAS, LOS	989,819	231,032	0	53,925	0.000027942
ALLENDE	31,951,312	14,228,172	0	6,335,918	0.003283032
ANAHUAC	11,434,785	3,579,757	0	1,120,673	0.000580690
APODACA	443,655,950	243,619,322	1	133,775,675	0.069317481
ARAMBERRI	1,396,923	719,921	1	371,019	0.000192248
BUSTAMANTE	2,619,952	739,085	0	208,495	0.000108034
CADEREYTA JIMENEZ	58,792,022	26,808,501	0	12,224,375	0.006334208
CARMEN	22,277,988	4,025,422	0	727,356	0.000376888
CERRALVO	4,380,370	5,594,177	1	7,144,332	0.003701922
CHINA	3,975,546	1,434,848	0	517,863	0.000268337
CIENEGA DE FLORES	34,819,152	12,542,027	0	4,517,699	0.002340900
DOCTOR ARROYO	5,611,362	637,894	0	72,515	0.000037575
DOCTOR COSS	1,345,912	290,883	0	62,867	0.000032575
DOCTOR GONZALEZ	1,830,199	471,485	0	121,461	0.000062937
GALEANA	9,105,746	892,233	0	87,426	0.000045301
GARCIA	369,597,244	74,155,651	0	14,878,522	0.007709486
GENERAL BRAVO	4,099,290	1,274,026	0	395,957	0.000205170
GENERAL ESCOBEDO	366,527,493	127,647,607	0	44,454,814	0.023034799
GENERAL TERAN	12,886,730	4,150,431	0	1,336,730	0.000692643
GENERAL TREVIÑO	1,016,075	221,868	0	48,447	0.000025103
GENERAL ZARAGOZA	1,153,078	194,827	0	32,918	0.000017057
GENERAL ZUAZUA	50,701,386	9,853,275	0	1,914,879	0.000992218
GUADALUPE	443,025,120	228,201,604	1	117,546,319	0.060908044
HERRERAS, LOS	795,895	207,054	0	53,866	0.000027911
HIDALGO	2,090,818	642,185	0	197,244	0.000102204
HIGUERAS	685,187	360,817	1	190,005	0.000098453
HUALAHUISES	1,701,073	457,885	0	123,251	0.000063864
ITURBIDE	496,551	71,527	0	10,303	0.000005339
JUAREZ	177,122,744	44,506,090	0	11,183,160	0.005794689
LAMPAZOS DE NARANJO	3,439,722	1,230,552	0	440,227	0.000228109
LINARES	34,714,201	10,573,187	0	3,220,362	0.001688669
MARIN	1,578,033	697,553	0	308,346	0.000159773
MELCHOR OCAMPO	710,682	262,924	0	97,271	0.000050402
MIER Y NORIEGA	675,385	85,535	0	10,833	0.000005613
MINA	4,108,792	684,339	0	113,980	0.000059060
MONTEMORELOS	53,027,371	16,186,491	0	4,940,892	0.002560183
MONTERREY	1,643,953,678	1,146,404,961	1	799,441,220	0.414240119
PARAS	1,644,701	507,232	0	156,432	0.000081057
PESQUERIA	62,339,071	13,914,495	0	3,105,808	0.001609312
RAMONES, LOS	3,451,857	745,242	0	160,895	0.000083370
RAYONES	1,460,042	536,095	0	196,842	0.000101996
SABINAS HIDALGO	17,855,109	6,777,223	0	2,572,415	0.001332928
SALINAS VICTORIA	281,026,895	21,565,896	0	1,654,959	0.000857537
SAN NICOLAS DE LOS GARZA	546,007,792	273,934,217	1	137,433,854	0.071213011
SAN PEDRO GARZA GARCIA	802,588,968	648,216,318	1	523,536,220	0.271276613
SANTA CATARINA	247,515,007	121,128,582	0	59,277,753	0.030715483
SANTIAGO	115,569,186	61,393,149	1	32,613,527	0.168990993
VALLECILLO	4,428,119	1,339,229	0	405,033	0.000209873
VILLALDAMA	2,813,893	482,832	0	82,848	0.000042929
TOTAL	5,898,005,919	3,135,538,344	1	1,929,898,101	1.00000

FUENTE:
Facturación de Predial.- Instituto Registral y Catastral
Recaudación de Predial.- Municipios del Estado
Población y Territorio.- Censo de población y vivienda 2010, INEGI
Vairables de Carencia Social 2000 y 2010.- Censo de población y vivienda 2010, INEGI

POBLACIÓN Y TERRITORIO

MUNICIPIO	POBLACIÓN 2010	ESTRUCTURA %	85%	TERRITORIO (KM2)	ESTRUCTURA %	15%	COEFICIENTE POBLACIÓN Y TERRITORIO
	PO	PO/ΣPO	0.85(PO/ΣPO)	TE	TE/ΣTE	0.15(TE/ΣTE)	CEPT=0.85(PO/ΣPO)+0.15(TE/ΣTE)
ABASOLO	2,791	0.000599769	0.000510	47	0.0007388648	0.000111	0.00062063
AGUALEGUAS	3,443	0.000739880	0.000629	979	0.0152442832	0.002287	0.00291554
ALDAMAS, LOS	1,374	0.000295264	0.000251	697	0.0108494002	0.001627	0.00187838
ALLENDE	32,593	0.007004039	0.005953	191	0.0029666706	0.000445	0.00639843
ANAHUAC	18,480	0.003971240	0.003376	4,573	0.0712061668	0.010881	0.01405648
APODACA	523,370	0.112469050	0.095599	238	0.0037064697	0.000556	0.09615466
ARAMBERRI	15,470	0.003324410	0.002826	2,665	0.0414947710	0.006224	0.00904996
BUSTAMANTE	3,773	0.000810795	0.000689	466	0.0072503735	0.001088	0.00177673
CADEREYTA JIMENEZ	86,445	0.018576508	0.015790	1,141	0.0177665449	0.002665	0.01845501
CARMEN	16,092	0.003458074	0.002939	102	0.0015942039	0.000239	0.00317849
CERRALVO	7,855	0.001687992	0.001435	1,007	0.0156787263	0.002352	0.00378660
CHINA	10,864	0.002334608	0.001984	4,292	0.0668333953	0.010025	0.01200943
CIENEGA DE FLORES	24,526	0.005270489	0.004480	147	0.0022821501	0.000342	0.00482224
DOCTOR ARROYO	35,445	0.007616916	0.006474	5,091	0.0792769994	0.011892	0.01836599
DOCTOR COSS	1,716	0.000368758	0.000313	721	0.0112229590	0.001683	0.00199689
DOCTOR GONZALEZ	3,345	0.000718820	0.000611	616	0.0095885808	0.001438	0.00204928
GALEANA	39,991	0.008593824	0.007305	7,011	0.1091680896	0.016375	0.02367996
GARCIA	143,668	0.030873385	0.026242	1,040	0.0161944524	0.002429	0.02867155
GENERAL BRAVO	5,527	0.001187719	0.001010	1,895	0.0295047628	0.004426	0.00543528
GENERAL ESCOBEDO	357,937	0.076918498	0.065381	151	0.0023554916	0.000353	0.06573405
GENERAL TERAN	14,437	0.003102424	0.002637	2,479	0.0386040890	0.005791	0.00842767
GENERAL TREVIÑO	1,277	0.000274420	0.000233	388	0.0060424969	0.000906	0.00113963
GENERAL ZARAGOZA	5,942	0.001276900	0.001085	1,315	0.0204689681	0.003070	0.00415571
GENERAL ZUAZUA	55,213	0.011864940	0.010085	185	0.0028786919	0.000432	0.01051700
GUADALUPE	678,006	0.145699392	0.123844	118	0.0018341598	0.000275	0.12411961
HERRERAS, LOS	2,030	0.000436235	0.000371	497	0.0077432095	0.001161	0.00153228
HIDALGO	16,604	0.003568099	0.003033	170	0.0026490132	0.000397	0.00343024
HIGUERAS	1,594	0.000342541	0.000291	444	0.0069154318	0.001037	0.00132847
HUALAHUISES	6,914	0.001485777	0.001263	128	0.0019900299	0.000299	0.00156141
ITURBIDE	3,558	0.000764593	0.000650	562	0.0087492802	0.001312	0.00196230
JUAREZ	256,970	0.055221300	0.046938	247	0.0038461455	0.000577	0.04751503
LAMPAZOS DE NARANJO	5,349	0.001149468	0.000977	3,429	0.0533894819	0.008008	0.00898547
LINARES	78,669	0.016905493	0.014370	2,540	0.0395463168	0.005932	0.02030162
MARIN	5,488	0.001179338	0.001002	264	0.0041144414	0.000617	0.00161960
MELCHOR OCAMPO	862	0.000185239	0.000157	208	0.0032376136	0.000486	0.00064309
MIER Y NORIEGA	7,095	0.001524673	0.001296	1,007	0.0156770135	0.002352	0.00364752
MINA	5,447	0.001170527	0.000995	3,872	0.0602966608	0.009044	0.01003945
MONTEMORELOS	59,113	0.012703026	0.010798	1,869	0.0291076911	0.004366	0.01516373
MONTERREY	1,135,550	0.244022832	0.207419	324	0.0050369177	0.000756	0.20817524
PARAS	1,034	0.000222200	0.000189	1,173	0.0182600038	0.002739	0.00292787
PESQUERIA	20,843	0.004479035	0.003807	309	0.0048098618	0.000721	0.00452866
RAMONES, LOS	5,359	0.001151617	0.000979	1,342	0.0208903313	0.003134	0.00411242
RAYONES	2,628	0.000564741	0.000480	674	0.0104914128	0.001574	0.00205374
SABINAS HIDALGO	34,671	0.007450588	0.006333	1,542	0.0240134948	0.003602	0.00993502
SALINAS VICTORIA	32,660	0.007018437	0.005966	1,658	0.0258186918	0.003873	0.00983847
SAN NICOLAS DE LOS GARZA	443,273	0.095256689	0.080968	60	0.0009358435	0.000140	0.08110856
SAN PEDRO GARZA GARCIA	122,659	0.026358678	0.022405	72	0.0011212993	0.000168	0.02257307
SANTA CATARINA	268,955	0.057796804	0.049127	885	0.0137808793	0.002067	0.05119442
SANTIAGO	40,469	0.008696544	0.007392	746	0.0116237679	0.001744	0.00913563
VALLECILLO	1,971	0.000423556	0.000360	1,766	0.0275035215	0.004126	0.00448555
VILLALDAMA	4,113	0.000883859	0.000751	880	0.0136978836	0.002055	0.00280596
TOTAL	4,653,458	1.000000000	0.850000000	64,220	1.0000000000	0.150000000	1.000000000

ÍNDICE MUNICIPAL DE POBREZA

MUNICIPIO	POB ING < A 2 SALARIOS MIN 2000	POB 15 AÑOS O + NO SABE LEER NI ESCRIBIR 2000	POBL SIN ACCESO A DRENAJE 2000	POB SIN ACCESO A ELECTRICIDAD 2000	COEF POB ING < A 2 SALARIOS MIN	COEF POB 15 O + AÑOS NO SABE LEER NI ESCRIBIR
	R1	R2	R3	R4	BR1=R1/ΣR1	BR2=R2/ΣR2
ABASOLO	334	78	539	28	0.00019532	0.00022168
AGUALEGUAS	768	191	961	102	0.00044911	0.00054284
ALDAMAS, LOS	363	91	728	81	0.00021228	0.00025863
ALLENDE	3,420	773	6,993	216	0.00199995	0.00219695
ANAHUAC	3,207	706	5,696	1,464	0.00187539	0.00200653
APODACA	27,572	4,134	4,960	1,244	0.01612356	0.01174926
ARAMBERRI	3,888	1,372	11,340	3,122	0.00227363	0.00389937
BUSTAMANTE	739	153	789	57	0.00043215	0.00043484
CADEREYTA JIMENEZ	6,662	2,055	14,558	683	0.00389581	0.00584052
CARMEN	981	219	1,075	108	0.00057367	0.00062242
CERRALVO	1,343	344	1,532	359	0.00078536	0.00097768
CHINA	2,046	494	4,758	898	0.00119646	0.00140400
CIENEGA DE FLORES	1,162	349	489	43	0.00067951	0.00099189
DOCTOR ARROYO	7,369	3,474	27,910	2,988	0.00430925	0.00987347
DOCTOR COSS	381	111	881	100	0.00022280	0.00031547
DOCTOR GONZALEZ	519	176	1,034	145	0.00030350	0.00050021
GALEANA	6,824	2,866	26,645	2,369	0.00399054	0.00814547
GARCIA	3,671	1,263	9,334	932	0.00214673	0.00358958
GENERAL BRAVO	814	270	1,738	531	0.00047601	0.00076737
GENERAL ESCOBEDO	25,525	4,815	33,044	5,258	0.01492652	0.01368473
GENERAL TERAN	3,166	724	6,502	971	0.00185141	0.00205768
GENERAL TREVIÑO	248	63	357	74	0.00014503	0.00017905
GENERAL ZARAGOZA	1,391	407	3,581	1,264	0.00081343	0.00115674
GENERAL JUZUA	870	295	1,873	57	0.00050876	0.00083842
GUADALUPE	69,698	12,447	14,729	1,417	0.04075802	0.03537567
HERRERAS, LOS	525	111	654	69	0.00030701	0.00031547
HIDALGO	1,777	482	1,571	193	0.00103915	0.00136989
HIGUERAS	236	70	392	106	0.00013801	0.00019895
HUALAHUISES	1,201	234	2,745	176	0.00070232	0.00066505
ITURBIDE	779	226	2,400	462	0.00045554	0.00064232
JUAREZ	7,826	1,628	22,499	705	0.00457649	0.00462695
LAMPAZOS DE NARANJO	900	209	2,198	203	0.00052630	0.00059400
LINARES	12,929	2,053	23,315	2,592	0.00756062	0.00583484
MARIN	549	170	368	141	0.00032104	0.00048316
MELCHOR OCAMPO	166	24	127	48	0.00009707	0.00006821
MIER Y NORIEGA	1,457	857	6,591	540	0.00085202	0.00243568
MINA	871	298	2,364	407	0.00050934	0.00084695
MONTEMORELOS	9,097	1,608	18,077	1,611	0.00531975	0.00457010
MONTERREY	123,398	25,536	28,126	2,378	0.07216072	0.07257597
PARAS	244	60	375	47	0.00014269	0.00017053
PESQUERIA	1,423	462	3,867	358	0.00083214	0.00131305
RAMONES, LOS	1,104	274	2,326	140	0.00064560	0.00077874
RAYONES	671	247	1,766	574	0.00039239	0.00070200
SABINAS HIDALGO	4,789	909	4,749	258	0.00280051	0.00258347
SALINAS VICTORIA	2,382	572	6,969	1,381	0.00139295	0.00162568
SAN NICOLAS DE LOS GARZA	40,580	5,745	2,165	472	0.02373038	0.01632789
SAN PEDRO GARZA GARCIA	9,903	1,776	642	85	0.00579108	0.00504758
SANTA CATARINA	25,924	5,313	11,983	721	0.01515984	0.01510010
SANTIAGO	4,577	1,003	3,403	757	0.00267654	0.00285063
VALLECILLO	477	88	1,037	127	0.00027894	0.00025011
VILLALDAMA	765	138	1,343	81	0.00044736	0.00039221
TOTAL	427,511	87,963	334,098	39,143	0.2500000	0.2500000

ÍNDICE MUNICIPAL DE POBREZA

MUNICIPIO	COEF POBL SIN ACCESO DRENAJE	COEF POB SIN ACCESO A ELECTRICIDAD	COEF CARENCIA SOCIAL 2000	POB ING < A 2 SALARIOS MIN 2010	POB 15 MAS AÑOS NO SABE LEER NI ESCRIBIR 2010	POBL SIN ACCESO A DRENAJE 2010	POB SIN ACCESO A ELECTRICIDAD 2010
	BR3=R3/ΣR3	BR4=R4/ΣR4	CS1	R1	R2	R3	R4
ABASOLO	0.00040332	0.00017883	0.09991570%	195	51	69	52
AGUALEGUAS	0.00071910	0.00065146	0.23625110%	469	120	175	44
ALDAMAS, LOS	0.00054475	0.00051733	0.15329909%	209	60	193	19
ALLENDE	0.00523275	0.00137956	1.08091981%	2055	629	1238	59
ANAHUAC	0.00426222	0.00935033	1.74944691%	2802	510	1865	534
APODACA	0.00371149	0.00794523	3.95295323%	34239	3826	1071	267
ARAMBERRI	0.00848553	0.01993971	3.45982349%	3560	1140	7405	920
BUSTAMANTE	0.00059040	0.00036405	0.18214399%	519	104	89	41
CADEREYTA JIMENEZ	0.01089351	0.00436221	2.49920507%	5057	1587	3489	461
CARMEN	0.00080440	0.00068978	0.26902734%	717	253	273	153
CERRALVO	0.00114637	0.00229287	0.52022888%	655	319	345	110
CHINA	0.00356033	0.00573538	1.18961730%	788	187	1925	123
CIENEGA DE FLORES	0.00036591	0.00027463	0.23119536%	2033	358	131	31
DOCTOR ARROYO	0.02088459	0.01908387	5.41511781%	7387	3170	23798	1385
DOCTOR COSS	0.00065924	0.00063868	0.18361963%	158	83	189	25
DOCTOR GONZALEZ	0.00077373	0.00092609	0.25035279%	277	136	317	84
GALEANA	0.01993801	0.01513042	4.72044423%	7533	2466	13627	715
GARCIA	0.00698448	0.00595253	1.86733165%	8689	1809	2369	783
GENERAL BRAVO	0.00130052	0.0039141	0.59353068%	320	216	671	199
GENERAL ESCOBEDO	0.02472628	0.03358199	8.69195197%	20136	4791	5994	875
GENERAL TERAN	0.00486534	0.00620162	1.49760563%	1684	572	3480	459
GENERAL TREVIÑO	0.00026714	0.00047263	0.10638413%	138	45	165	30
GENERAL ZARAGOZA	0.00267960	0.00807296	1.27227319%	1109	288	3319	607
GENERAL ZUAZUA	0.00140153	0.00036405	0.31127642%	2630	513	350	123
GUADALUPE	0.01102147	0.00905015	9.62053011%	32770	9468	3881	299
HERRERAS, LOS	0.00048938	0.00044069	0.15525524%	375	98	163	24
HIDALGO	0.00117555	0.00123266	0.48172617%	888	349	145	79
HIGUERAS	0.00029333	0.00067700	0.13072874%	156	60	117	25
HUALAHUISES	0.00205404	0.00112408	0.45454950%	650	185	941	42
ITURBIDE	0.00179588	0.00295072	0.58444588%	672	188	1437	355
JUAREZ	0.01683563	0.00450272	3.05417857%	16068	2619	3702	260
LAMPAZOS DE NARANJO	0.00164473	0.00129653	0.40615571%	712	170	749	32
LINARES	0.01744623	0.01655468	4.73963763%	10672	1702	11424	888
MARIN	0.00027537	0.00090054	0.19801145%	274	118	143	8
MELCHOR OCAMPO	0.00009503	0.00030657	0.05668842%	122	28	16	3
MIER Y NORIEGA	0.00493194	0.00344889	1.16685367%	1104	656	3161	242
MINA	0.00176894	0.00259944	0.57246757%	542	247	493	128
MONTEMORELOS	0.01352672	0.01028920	3.37057652%	5868	1434	7372	494
MONTERREY	0.02104622	0.01518790	18.09708065%	88874	19246	4982	694
PARAS	0.00028061	0.00030018	0.08940003%	96	43	84	27
PESQUERIA	0.00289361	0.00228649	0.73252945%	503	435	1115	155
RAMONES, LOS	0.00174051	0.00089416	0.40589985%	511	264	999	49
RAYONES	0.00132147	0.00366605	0.60819008%	601	212	872	90
SABINAS HIDALGO	0.00355360	0.00164780	1.05853876%	3480	841	1534	182
SALINAS VICTORIA	0.00521479	0.00882022	1.70536407%	1796	775	2276	675
SAN NICOLAS DE LOS GARZA	0.00162003	0.00301459	4.46928926%	18156	4217	161	91
SAN PEDRO GARZA GARCIA	0.00048040	0.00054288	1.18619351%	4908	1283	140	21
SANTA CATARINA	0.00896668	0.00460491	4.38315334%	21053	4306	2328	359
SANTIAGO	0.00254641	0.00483484	1.29084146%	2792	666	1225	325
VALLECILLO	0.00077597	0.00081113	0.21161437%	266	85	641	46
VILLALDAMA	0.00100494	0.00051733	0.23618458%	610	123	468	34
TOTAL	0.2500000	0.2500000	100.00000000%	317878	73242	123116	13726

ÍNDICE MUNICIPAL DE POBREZA

MUNICIPIO	COEF POB ING < A 2 SALARIOS MIN	COEF POB 15 O + AÑOS NO SABE LEER NI ESCRIBIR	COEF POBL SIN ACCESO A DRENAJE	COEF POB SIN ACCESO A ELECTRICIDAD	COEF CARENCIA SOCIAL 2010	85%
	BR1=R1/ΣR1	BR2=R2/ΣR2	BR3=R3/ΣR3	BR4=R4/ΣR4	CS2	0.85(CS2/ΣCS2)
ABASOLO	0.00015336	0.00017408	0.00014011	0.00094711	0.14146606%	0.001202
AGUALEGUAS	0.00036885	0.00040960	0.00035536	0.00080140	0.19352080%	0.001645
ALDAMAS, LOS	0.00016437	0.00020480	0.00039191	0.00034606	0.11071372%	0.000941
ALLENDE	0.00161619	0.00214699	0.00251389	0.00107460	0.73516705%	0.006249
ANAHUAC	0.00220368	0.00174080	0.00378708	0.00972607	1.74576263%	0.014839
APODACA	0.02692778	0.01305945	0.00217478	0.00486303	4.70250423%	0.039971
ARAMBERRI	0.00279982	0.00389121	0.01503663	0.01675652	3.84841788%	0.023712
BUSTAMANTE	0.00040818	0.00035499	0.00018072	0.00074676	0.16906449%	0.001437
CADEREYTA JIMENEZ	0.00397715	0.00541697	0.00708478	0.00839647	2.48753843%	0.021144
CARMEN	0.00056390	0.00086358	0.00055436	0.00278668	0.47685086%	0.004053
CERRALVO	0.00051513	0.00108886	0.00070056	0.00200350	0.43080467%	0.003662
CHINA	0.00061973	0.00129024	0.00390892	0.00224027	0.80591670%	0.006850
CIENEGA DE FLORES	0.00159888	0.00122198	0.00026601	0.00056462	0.36514915%	0.003104
DOCTOR ARROYO	0.00580962	0.01082029	0.04832434	0.02522585	9.01801064%	0.076653
DOCTOR COSS	0.00012426	0.00028331	0.00038378	0.00045534	0.12466935%	0.001060
DOCTOR GONZALEZ	0.00021785	0.00046421	0.00064370	0.00152994	0.28557104%	0.002427
GALEANA	0.00592444	0.00841730	0.02767106	0.01302273	5.50355330%	0.046780
GARCIA	0.00683360	0.00617474	0.00481050	0.01426126	3.20809233%	0.027268
GENERAL BRAVO	0.00025167	0.00073728	0.00136254	0.00362451	0.59759951%	0.005080
GENERAL ESCOBEDO	0.01583626	0.01635332	0.01217145	0.01593691	6.02979422%	0.051253
GENERAL TERAN	0.00132441	0.00195243	0.00706651	0.00836005	1.87033922%	0.015898
GENERAL TREVIÑO	0.00010853	0.00015360	0.00033505	0.00054641	0.11435907%	0.000972
GENERAL ZARAGOZA	0.00087219	0.00098304	0.00673958	0.01105566	1.96504722%	0.016703
GENERAL ZUAZUA	0.00206840	0.00175104	0.00071071	0.00224027	0.67704339%	0.005755
GUADALUPE	0.02577247	0.03231752	0.00788078	0.00544587	7.14166372%	0.060704
HERRERAS, LOS	0.00029492	0.00033451	0.00033099	0.00043713	0.13975473%	0.001188
HIDALGO	0.00069838	0.00119126	0.00029444	0.00143888	0.36229504%	0.003080
HIGUERAS	0.00012269	0.00020480	0.00023758	0.00045534	0.10204102%	0.000867
HUALAHUISES	0.00051120	0.00063147	0.00191080	0.00076497	0.38184419%	0.003246
ITURBIDE	0.00052850	0.00064171	0.00291798	0.00646583	1.05540240%	0.008971
JUAREZ	0.01263692	0.00893954	0.00751730	0.00473554	3.38293056%	0.028755
LAMPAZOS DE NARANJO	0.00055996	0.00058027	0.00152092	0.00058284	0.32439903%	0.002757
LINARES	0.00839316	0.00580951	0.02319763	0.01617368	5.35739851%	0.045538
MARIN	0.00021549	0.00040277	0.00029038	0.00014571	0.10543513%	0.000896
MELCHOR OCAMPO	0.00009595	0.00009557	0.00003249	0.00005464	0.02786529%	0.000237
MIER Y NORIEGA	0.00086826	0.00223915	0.00641874	0.00440769	1.39338468%	0.011844
MINA	0.00042626	0.00084310	0.00100109	0.00233134	0.46017900%	0.003912
MONTEMORELOS	0.00461498	0.00489473	0.01496962	0.00899752	3.34768557%	0.028455
MONTERREY	0.06989631	0.06569318	0.01011648	0.01264024	15.83462142%	0.134594
PARAS	0.00007550	0.00014677	0.00017057	0.00049177	0.08846127%	0.000752
PESQUERIA	0.00039559	0.00148480	0.00226412	0.00282311	0.69676301%	0.005922
RAMONES, LOS	0.00040188	0.00090112	0.00202857	0.00089247	0.42240476%	0.003590
RAYONES	0.00047267	0.00072363	0.00177069	0.00163922	0.46062068%	0.003915
SABINAS HIDALGO	0.00273690	0.00287062	0.00311495	0.00331488	1.20373451%	0.010232
SALINAS VICTORIA	0.00141249	0.00264534	0.00462166	0.01229419	2.09736755%	0.017828
SAN NICOLAS DE LOS GARZA	0.01427906	0.01439406	0.00032693	0.00165744	3.06574924%	0.026059
SAN PEDRO GARZA GARCIA	0.00385997	0.00437932	0.00028428	0.00038249	0.89060598%	0.007570
SANTA CATARINA	0.01655745	0.01469785	0.00472725	0.00653869	4.25212386%	0.036143
SANTIAGO	0.00219581	0.00227329	0.00248749	0.00591942	1.28760113%	0.010945
VALLECILLO	0.00020920	0.00029013	0.00130162	0.00083783	0.26387778%	0.002243
VILLALDAMA	0.00047974	0.00041984	0.00095032	0.00061926	0.24691709%	0.002099
TOTAL	0.2500000	0.2500000	0.2500000	0.2500000	100.00000000%	0.8500000

ÍNDICE MUNICIPAL DE POBREZA

MUNICIPIO	MEJORA SOCIAL 2010 vs 2000	APOYO	COEF APOYO MEJORA SOCIAL	15%	COEFICIENTE ÍNDICE MUNICIPAL DE POBREZA
	$[(CS2-CS1)/CS1]$	MS	$MS/\Sigma MS$	$0.15(MS2/\Sigma MS2)$	$CIMP=0.85(CS2/\Sigma CS2)+$ $0.15(MS/\Sigma MS)$
ABASOLO	41.58542255%	0.00000000%	0.000000	0.000000	0.00120246
AGUALEGUAS	-18.08681570%	-18.08681570%	0.033703	0.005055	0.00670038
ALDAMAS, LOS	-27.77927557%	-27.77927557%	0.051764	0.007765	0.00870567
ALLENDE	-31.98690151%	-31.98690151%	0.059605	0.008941	0.01518960
ANAHUAC	-0.21059719%	-0.21059719%	0.000392	0.000059	0.01489785
APODACA	18.96179791%	0.00000000%	0.000000	0.000000	0.03997129
ARAMBERRI	11.23162474%	0.00000000%	0.000000	0.000000	0.03271155
BUSTAMANTE	-7.18086026%	-7.18086026%	0.013381	0.002007	0.00344417
CADEREYTA JIMENEZ	-0.46681399%	-0.46681399%	0.000870	0.000130	0.02127456
CARMEN	77.24995931%	0.00000000%	0.000000	0.000000	0.00405323
CERRALVO	-17.18939725%	-17.18939725%	0.032031	0.004805	0.00846646
CHINA	-32.25412041%	-32.25412041%	0.060102	0.009015	0.01586566
CIENEGA DE FLORES	57.93965046%	0.00000000%	0.000000	0.000000	0.00310377
DOCTOR ARROYO	68.53396958%	0.00000000%	0.000000	0.000000	0.07665309
DOCTOR COSS	-32.10456316%	-32.10456316%	0.059824	0.008974	0.01003326
DOCTOR GONZALEZ	14.06745198%	0.00000000%	0.000000	0.000000	0.00242735
GALEANA	16.58973260%	0.00000000%	0.000000	0.000000	0.04678020
GARCIA	71.79643665%	0.00000000%	0.000000	0.000000	0.02726808
GENERAL BRAVO	0.68552997%	0.00000000%	0.000000	0.000000	0.00507960
GENERAL ESCOBEDO	-30.62784700%	-30.62784700%	0.057072	0.008561	0.05981406
GENERAL TERAN	24.88863402%	0.00000000%	0.000000	0.000000	0.01589788
GENERAL TREVIÑO	7.49637038%	0.00000000%	0.000000	0.000000	0.00097205
GENERAL ZARAGOZA	54.45167189%	0.00000000%	0.000000	0.000000	0.01670290
GENERAL ZUAZUA	117.50551812%	0.00000000%	0.000000	0.000000	0.00575487
GUADALUPE	-25.76642208%	-25.76642208%	0.048013	0.007202	0.06790613
HERRERAS, LOS	-9.98388940%	-9.98388940%	0.018604	0.002791	0.00397852
HIDALGO	-24.79232759%	-24.79232759%	0.046198	0.006930	0.01000923
HIGUERAS	-21.94446469%	-21.94446469%	0.040891	0.006134	0.00700106
HUALAHUISES	-15.99502666%	-15.99502666%	0.029805	0.004471	0.00771646
ITURBIDE	80.58171760%	0.00000000%	0.000000	0.000000	0.00897092
JUAREZ	10.76400692%	0.00000000%	0.000000	0.000000	0.02875491
LAMPAZOS DE NARANJO	-20.12939438%	-20.12939438%	0.037509	0.005626	0.00838377
LINARES	13.03392635%	0.00000000%	0.000000	0.000000	0.04553789
MARIN	-46.75301566%	-46.75301566%	0.087120	0.013068	0.01396416
MELCHOR OCAMPO	-50.84484120%	-50.84484120%	0.094744	0.014212	0.01444853
MIER Y NORIEGA	19.41383149%	0.00000000%	0.000000	0.000000	0.01184377
MINA	-19.61483508%	-19.61483508%	0.036550	0.005483	0.00939408
MONTEMORELOS	-0.67914058%	-0.67914058%	0.001266	0.000190	0.02864515
MONTERREY	-12.50179115%	-12.50179115%	0.023296	0.003494	0.13808867
PARAS	-1.05007136%	-1.05007136%	0.001957	0.000294	0.00104543
PESQUERIA	-4.88259326%	-4.88259326%	0.009098	0.001365	0.00728722
RAMONES, LOS	4.06625037%	0.00000000%	0.000000	0.000000	0.00359044
RAYONES	-24.26369824%	-24.26369824%	0.045213	0.006782	0.01069724
SABINAS HIDALGO	13.71662142%	0.00000000%	0.000000	0.000000	0.01023174
SALINAS VICTORIA	22.98649829%	0.00000000%	0.000000	0.000000	0.01782762
SAN NICOLAS DE LOS GARZA	-31.40409881%	-31.40409881%	0.058519	0.008778	0.03483665
SAN PEDRO GARZA GARCIA	-24.91899689%	-24.91899689%	0.046434	0.006965	0.01453528
SANTA CATARINA	-2.98938836%	-2.98938836%	0.005570	0.000836	0.03697862
SANTIAGO	-0.25102500%	-0.25102500%	0.000468	0.000070	0.01101477
VALLECILLO	24.69747878%	0.00000000%	0.000000	0.000000	0.00224296
VILLALDAMA	4.54411776%	0.00000000%	0.000000	0.000000	0.00209880
TOTAL		-536.65221245%	1.000000	0.150000	1.00000000

MUNICIPIO	DISTRIBUCION POR EFECTIVIDAD RECAUDACION PREDIAL	DISTRIBUCION POR POBLACION Y TERRITORIO	DISTRIBUCION POR INDICE DE POBREZA	MONTO OBS. + ESTIM. DE PARTICIPACIONES	COEFICIENTE DE PARTICIPACION
	\$	\$	\$	\$	
	3,373,480,301	1,686,740,150	1,686,740,150	6,746,960,602	
	CER*50%	CEPT*25%	CIMP*25%	MAE1=(CEPT*25%)+(CIMP*25%)+(CER*50%)	CEP= MAE1/ΣMAE1
ABASOLO	49,040	1,046,847	2,028,240	3,124,128	0.000463042
AGUALEGUAS	685,775	4,917,759	11,301,807	16,905,341	0.002505623
ALDAMAS, LOS	94,261	3,168,347	14,684,202	17,946,810	0.002659984
ALLENDE	11,075,244	10,792,495	25,620,907	47,488,646	0.007038524
ANAHUAC	1,958,948	23,709,628	25,128,796	50,797,372	0.007528927
APODACA	233,841,156	162,187,931	67,421,173	463,450,260	0.068690228
ARAMBERRI	648,546	15,264,937	55,175,888	71,089,371	0.010536503
BUSTAMANTE	364,451	2,996,885	5,809,428	9,170,764	0.001359244
CADEREYTA JIMENEZ	21,368,324	31,128,812	35,884,648	88,381,785	0.013099496
CARMEN	1,271,424	5,361,292	6,836,750	13,469,466	0.001996375
CERRALVO	12,488,360	6,387,014	14,280,716	33,156,090	0.004914226
CHINA	905,230	20,256,781	26,761,248	47,923,259	0.00710294
CIENEGA DE FLORES	7,896,981	8,133,863	5,235,250	21,266,093	0.003151952
DOCTOR ARROYO	126,757	30,978,549	129,293,845	160,399,152	0.023773542
DOCTOR COSS	109,891	3,368,231	16,923,496	20,401,619	0.003023824
DOCTOR GONZALEZ	212,315	3,456,610	4,094,315	7,763,241	0.001150628
GALEANA	152,822	39,941,946	78,906,047	119,000,814	0.017637692
GARCIA	26,007,798	48,361,446	45,994,163	120,363,407	0.017839649
GENERAL BRAVO	692,136	9,167,897	8,567,958	18,427,992	0.002731303
GENERAL ESCOBEDO	77,707,440	110,876,256	100,890,776	289,474,472	0.042904426
GENERAL TERAN	2,336,616	14,215,296	26,815,598	43,367,510	0.006427711
GENERAL TREVIÑO	84,685	1,922,262	1,639,599	3,646,546	0.000540472
GENERAL ZARAGOZA	57,542	7,009,603	28,173,454	35,240,599	0.005223181
GENERAL ZUAZUA	3,347,227	17,739,451	9,706,968	30,793,646	0.004564077
GUADALUPE	205,472,088	209,357,524	114,539,997	529,369,609	0.078460457
HERRERAS, LOS	94,158	2,584,560	6,710,727	9,389,444	0.001391655
HIDALGO	344,785	5,785,917	16,882,965	23,013,667	0.003410968
HIGUERAS	332,130	2,240,791	11,808,969	14,381,891	0.00213161
HUALAHUISES	215,444	2,633,701	13,015,655	15,864,800	0.0023514
ITURBIDE	18,010	3,309,883	15,131,612	18,459,505	0.002735973
JUAREZ	19,548,271	80,145,503	48,502,061	148,195,835	0.021964829
LAMPAZOS DE NARANJO	769,521	15,156,153	14,141,244	30,066,918	0.004456365
LINARES	5,629,223	34,243,551	76,810,583	116,683,357	0.017294211
MARIN	538,992	2,731,850	23,553,915	26,824,758	0.003975828
MELCHOR OCAMPO	170,031	1,084,734	24,370,913	25,625,679	0.003798107
MIER Y NORIEGA	18,936	6,152,425	19,977,362	26,148,722	0.00387563
MINA	199,238	16,933,939	15,845,366	32,978,543	0.004887911
MONTEMORELOS	8,636,726	25,577,266	48,316,932	82,530,923	0.012232311
MONTERREY	1,397,430,882	351,137,544	232,919,697	1,981,488,123	0.293666037
PARAS	273,445	4,938,557	1,763,363	6,975,366	0.001033853
PESQUERIA	5,428,982	7,638,671	12,291,651	25,359,303	0.003758626
RAMONES, LOS	281,246	6,936,591	6,056,140	13,273,976	0.001967401
RAYONES	344,082	3,464,129	18,043,460	21,851,671	0.003238743
SABINAS HIDALGO	4,496,606	16,757,804	17,258,292	38,512,703	0.005708156
SALINAS VICTORIA	2,892,883	16,594,951	30,070,570	49,558,404	0.007345293
SAN NICOLAS DE LOS GARZA	240,235,689	136,809,068	58,760,373	435,805,130	0.064592808
SAN PEDRO GARZA GARCIA	915,146,309	38,074,905	24,517,233	977,738,447	0.144915393
SANTA CATARINA	103,618,077	86,351,676	62,373,321	252,343,074	0.037401
SANTIAGO	57,008,756	15,409,429	18,579,061	90,997,246	0.013487147
VALLECILLO	708,002	7,565,959	3,783,293	12,057,253	0.001787064
VILLALDAMA	144,820	4,732,930	3,540,122	8,417,872	0.001247654
TOTAL	3,373,480,301	1,686,740,150	1,686,740,150	6,746,960,602	1.0000000

Artículo 14 fracción II:

POBLACION		
MUNICIPIO	POBLACION 2015	COEFICIENTE POBLACION

PROYECCION DE POBLACION	
PROYECCION DE POBLACION 2017	COEFICIENTE PROYECCION POBLACION

REGLA I
COEFICIENTE ESTIMADO DE PARTICIPACION

	PO	POI/ΣPOI
ABASOLO	2639	0.00051548
AGUALEGUAS	2439	0.000476413
ALDAMAS, LOS	1292	0.000252368
ALLENDE	34353	0.00671022
ANAHUAC	18194	0.00355386
APODACA	597207	0.116653293
ARAMBERRI	16152	0.003154993
BUSTAMANTE	3977	0.000776833
CADEREYTA JIMENEZ	95534	0.018660792
CARMEN	38306	0.007482365
CERRALVO	7757	0.001515186
CHINA	10835	0.002116416
CIENEGA DE FLORES	42715	0.008343582
DOCTOR ARROYO	34110	0.006662755
DOCTOR COSS	1632	0.000318781
DOCTOR GONZALEZ	2861	0.000558843
GALEANA	41130	0.008033981
GARCIA	247370	0.048319134
GENERAL BRAVO	5479	0.001070221
GENERAL ESCOBEDO	425148	0.083044764
GENERAL TERAN	14795	0.002889928
GENERAL TREVIÑO	1044	0.000203926
GENERAL ZARAGOZA	6011	0.001174137
GENERAL ZUAZUA	67294	0.013144633
GUADALUPE	682880	0.133387922
HERRERAS, LOS	1764	0.000344565
HIDALGO	13836	0.002702606
HIGUERAS	1511	0.000295146
HUALAHUISES	6921	0.001351889
ITURBIDE	3571	0.000697529
JUAREZ	333481	0.065139318
LAMPAZOS DE NARANJO	5238	0.001023146
LINARES	79853	0.0155978
MARIN	5630	0.001099716
MELCHOR OCAMPO	955	0.000186542
MIER Y NORIEGA	6996	0.001366539
MINA	5326	0.001040335
MONTEMORELOS	60829	0.011881815
MONTERREY	1109171	0.216655949
PARAS	971	0.000189667
PESQUERIA	87168	0.017026649
RAMONES, LOS	4469	0.000872936
RAYONES	2640	0.000515675
SABINAS HIDALGO	35456	0.006925671
SALINAS VICTORIA	54192	0.0105854
SAN NICOLAS DE LOS GARZ	430143	0.084020444
SAN PEDRO GARZA GARCIA	123156	0.024056237
SANTA CATARINA	296954	0.058004447
SANTIAGO	42407	0.00828342
VALLECILLO	1632	0.000318781
VILLADAMA	4080	0.000796952
TOTAL	5119504	1.00000000

	PC	PC/ΣPC
	2963	0.000566575
	3471	0.000663713
	1250	0.000239021
	36097	0.006902345
	19587	0.003745359
	625188	0.119546312
	16245	0.003106313
	4171	0.000797564
	99323	0.018992204
	22654	0.00433182
	8085	0.001545986
	11461	0.002191533
	34225	0.006544387
	37645	0.007198348
	1812	0.000346484
	3618	0.000691822
	42048	0.008040275
	199786	0.038202396
	5790	0.001107144
	418756	0.08007309
	15072	0.002882016
	1218	0.000232902
	6301	0.001204856
	80495	0.015391979
	713863	0.136502442
	2106	0.000402702
	18225	0.003484922
	1766	0.000337688
	7355	0.001406398
	3690	0.000705589
	355198	0.067919747
	6184	0.001182483
	87455	0.016722846
	5842	0.001117087
	806.0125271	0.000154123
	7369	0.001409075
	5759	0.001101216
	65407	0.012506903
	1204766	0.230371235
	1124	0.000214927
	29363	0.005614692
	5064	0.000968321
	2757	0.000527184
	38078	0.007281145
	37492	0.007169092
	455788	0.087154223
	133819	0.025588412
	292701	0.055969284
	44100	0.008432651
	2092	0.000400025
	4242	0.000811141
TOTAL	5229672.013	1.00000000

CEP= MAEI/ΣMAEI	
	0.000463042
	0.002505623
	0.002659984
	0.007038524
	0.007528927
	0.068690228
	0.010536503
	0.001359244
	0.013099496
	0.001996375
	0.004914226
	0.00710294
	0.003151952
	0.023773542
	0.003023824
	0.001150628
	0.017637692
	0.017839649
	0.002731303
	0.042904426
	0.006427711
	0.000540472
	0.005223181
	0.004564077
	0.078460457
	0.001391655
	0.003410968
	0.00213161
	0.0023514
	0.002735973
	0.021964829
	0.004456365
	0.017294211
	0.003975828
	0.003798107
	0.00387563
	0.004887911
	0.012232311
	0.293686037
	0.001033853
	0.003758626
	0.001967401
	0.003238743
	0.005708156
	0.007345293
	0.064592808
	0.144915393
	0.037401
	0.013487147
	0.001787064
	0.0001247654
TOTAL	1.00000000

FUENTE:
 Población 2015, Encuesta Intercensal, INEGI
 Proyecciones de la Población 2010-2030, CONSEJO NACIONAL DE POBLACION

MUNICIPIO	DISTRIBUCIÓN POR POBLACIÓN	DISTRIBUCIÓN POR PROYECCIÓN DE POBLACIÓN	DISTRIBUCIÓN POR COEFICIENTE REGLA I	MONTO OBS + ESTIM DE GASOLINAS	COEFICIENTE DE PARTICIPACIÓN
	\$	\$	\$	\$	
	77,986,851	77,986,851	66,845,872	222,819,573	
	PC*35%	PC*35%	CEP*30%	MAE2=(PP*35%)+(PC*35%)+(CD*30%)	CEG=MAE2/2/MAE2
ABASOLO	40,201	44,185	30,952	115,338	0.000517632
AGUALEGUAS	37,154	51,761	167,491	256,405	0.001150731
ALDAMAS, LOS	19,681	18,640	177,809	216,131	0.000969981
ALLENDE	523,309	538,292	470,496	1,532,097	0.006875955
ANAHUAC	277,154	292,089	503,278	1,072,521	0.004813405
APODACA	9,097,423	9,323,040	4,591,658	23,012,121	0.10327693
ARAMBERRI	246,048	242,252	704,322	1,192,621	0.005352408
BUSTAMANTE	60,583	62,200	90,860	213,642	0.000958812
CADEREYTA JIMENEZ	1,455,296	1,481,142	875,647	3,812,086	0.017108398
CARMEN	583,526	337,825	133,449	1,054,801	0.004733878
CERRALVO	118,165	120,567	328,496	567,227	0.002545678
CHINA	165,053	170,911	474,802	810,766	0.003638664
CIENEGA DE FLORES	650,690	510,376	210,695	1,371,761	0.006156375
DOCTOR ARROYO	519,607	561,377	1,589,163	2,670,147	0.011983449
DOCTOR COSS	24,861	27,021	202,130	254,012	0.00113999
DOCTOR GONZALEZ	43,582	53,953	76,915	174,450	0.000782921
GALEANANA	626,545	627,036	1,179,007	2,432,588	0.010917297
GARCIA	3,768,257	2,979,285	1,192,507	7,940,048	0.03563443
GENERAL BRAVO	83,463	86,343	182,576	352,382	0.001581469
GENERAL ESCOBEDO	6,476,400	6,244,648	2,867,984	15,589,031	0.069962577
GENERAL TERAN	225,376	224,759	429,666	879,802	0.003948494
GENERAL TREVIÑO	15,904	18,163	36,128	70,195	0.000315031
GENERAL ZARAGOZA	91,567	93,963	349,148	534,678	0.002399602
GENERAL ZUAZUA	1,025,109	1,200,372	305,090	2,530,570	0.011357037
GUADALUPE	10,402,504	10,645,396	5,244,758	26,292,657	0.117999764
HERRERAS, LOS	26,872	31,405	93,026	151,303	0.00067904
HIDALGO	210,768	271,778	228,009	710,555	0.003188925
HIGUERAS	23,017	26,335	142,489	191,842	0.000860975
HUALAHUISES	105,430	109,681	157,181	372,291	0.00167082
ITURBIDE	54,398	55,027	182,889	292,313	0.001311883
JUAREZ	5,080,010	5,296,847	1,468,258	11,845,116	0.053160121
LAMPAZOS DE NARANJO	79,792	92,218	297,890	469,900	0.00210888
LINARES	1,216,423	1,304,162	1,156,047	3,676,632	0.016500489
MARIN	85,763	87,118	265,768	438,649	0.00196863
MELCHOR OCAMPO	14,548	12,020	253,888	280,455	0.001258665
MIER Y NORIEGA	106,572	109,889	259,070	475,531	0.002134154
MINA	81,132	85,880	326,737	493,750	0.002215916
MONTEMORELOS	926,625	975,374	817,680	2,719,679	0.012205745
MONTERREY	16,896,315	17,965,927	19,631,699	54,493,941	0.2444565326
PARAS	14,792	16,762	69,109	100,662	0.000451764
PESQUERIA	1,327,855	437,872	251,249	2,016,976	0.009052058
RAMONES, LOS	88,078	75,516	131,513	275,106	0.00123466
RAYONES	40,216	41,113	216,497	297,826	0.001336624
SABINAS HIDALGO	540,111	567,834	381,567	1,489,511	0.006884832
SALINAS VICTORIA	825,522	559,095	491,003	1,875,619	0.00841766
SAN NICOLAS DE LOS GARZA	6,552,490	6,796,883	4,317,763	17,667,136	0.079288976
SAN PEDRO GARZA GARCIA	1,876,070	1,995,560	9,686,996	13,558,626	0.060850245
SANTA CATARINA	4,523,584	4,364,868	2,500,102	11,388,555	0.051111106
SANTIAGO	645,998	657,636	901,560	2,205,194	0.009896789
VALLECILLO	24,861	31,197	119,458	175,515	0.000787701
VILLALDAMA	62,152	63,258	83,401	208,811	0.000937129
TOTAL	77,986,851	77,986,851	66,845,872	222,819,573	1.0000000

**COEFICIENTE DE DISTRIBUCIÓN CONFORME AL ART. 19 DE LA
LEY DE COORDINACIÓN Y PLANEACIÓN HACENDARIA PARA EL ESTADO DE NUEVO LEÓN**

MUNICIPIO	PARTICIPACIONES PAGADAS 2017 FGP, FFM, FOFIR, IEPS, ISAN, FEXHI, IEPSGYD	PARTICIPACIONES PAGADAS 2017 MÁS INCREMENTO	PARTICIPACIONES ESTIMADAS ENE-DIC 2018	DIFERENCIA ENTRE PARTICIPACIONES ESTIMADAS 2018 MENOS PARTICIPACIONES 2017 MÁS INCREMENTOS	
	\$	\$	\$	\$	%
			Art 19 - I		
ABASOLO	9,141,213	9,285,388	3,239,466	-6,045,921	-1
AGUALEGUAS	18,106,708	18,392,286	17,161,746	-1,230,540	-0
ALDAMAS, LOS	17,800,995	18,081,752	18,162,941	81,189	0
ALLENDE	49,446,093	50,225,955	49,020,743	-1,205,212	-0
ANAHUAC	65,801,085	66,838,898	51,869,892	-14,969,005	-0
APODACA	427,137,996	433,874,803	486,462,381	52,587,578	0
ARAMBERRI	73,347,169	74,503,998	72,281,992	-2,222,006	-0
BUSTAMANTE	11,943,264	12,131,633	9,384,406	-2,747,227	-0
CADEREYTA JIMENEZ	118,718,380	120,590,803	92,193,870	-28,396,932	-0
CARMEN	16,960,612	17,228,114	14,524,267	-2,703,848	-0
CERRALVO	24,672,862	25,062,002	33,723,317	8,661,315	0
CHINA	60,270,659	61,221,246	48,734,025	-12,487,221	-0
CIENEGA DE FLORES	30,666,287	31,149,955	22,637,854	-8,512,101	-0
DOCTOR ARROYO	160,145,058	162,670,861	163,069,299	398,438	0
DOCTOR COSS	20,214,643	20,533,468	20,655,631	122,163	0
DOCTOR GONZALEZ	14,932,521	15,168,037	7,937,691	-7,230,346	-0
GALEANA	130,960,216	133,025,716	121,433,402	-11,592,314	-0
GARCIA	140,508,849	142,724,950	128,303,455	-14,421,495	-0
GENERAL BRAVO	25,170,599	25,567,589	18,780,374	-6,787,215	-0
GENERAL ESCOBEDO	343,043,883	348,454,360	305,063,504	-43,390,857	-0
GENERAL TERAN	50,800,220	51,601,440	44,247,312	-7,354,128	-0
GENERAL TREVIÑO	8,148,377	8,276,893	3,716,741	-4,560,152	-1
GENERAL ZARAGOZA	37,287,294	37,875,388	35,775,278	-2,100,110	-0
GENERAL ZUAZUA	35,915,351	36,481,807	33,324,216	-3,157,590	-0
GUADALUPE	579,101,796	588,235,372	555,662,266	-32,573,106	-0
HERRERAS, LOS	15,152,684	15,391,672	9,540,748	-5,850,925	-0
HIDALGO	26,083,003	26,494,383	23,724,222	-2,770,161	-0
HIGUERAS	14,203,061	14,427,071	14,573,733	146,661	0
HUALAHUISES	20,881,020	21,210,355	16,237,092	-4,973,263	-0
ITURBIDE	19,200,697	19,603,530	18,751,818	-751,712	-0
JUAREZ	182,574,002	185,453,553	160,040,950	-25,412,603	-0
LAMPAZOS DE NARANJO	35,579,531	36,140,690	30,536,817	-5,603,873	-0
LINARES	130,449,053	132,506,492	120,359,989	-12,146,502	-0
MARIN	26,245,959	26,659,910	27,263,407	603,497	0
MELCHOR OCAMPO	24,715,579	25,105,393	25,906,134	800,741	0
MIER Y NORIEGA	28,090,935	28,533,985	26,624,254	-1,909,731	-0
MINA	39,567,300	40,191,354	33,472,293	-6,719,062	-0
MONTEMORELOS	92,828,540	94,292,629	85,250,602	-9,042,027	-0
MONTERREY	1,727,310,606	1,754,553,697	2,035,982,065	281,428,368	0
PARAS	9,921,749	10,078,235	7,076,028	-3,002,207	-0
PESQUERIA	27,268,909	27,698,993	27,376,278	-322,715	-0
RAMONES, LOS	21,043,729	21,375,630	13,549,083	-7,826,547	-0
RAYONES	22,762,361	23,121,368	22,149,497	-971,871	-0
SABINAS HIDALGO	67,846,414	68,916,486	40,002,214	-28,914,272	-0
SALINAS VICTORIA	58,385,397	59,306,249	51,434,023	-7,872,226	-0
SAN NICOLAS DE LOS GARZA	528,303,192	536,835,574	453,472,266	-83,363,309	-0
SAN PEDRO GARZA GARCIA	884,405,230	898,354,042	991,297,073	92,943,031	0
SANTA CATARINA	273,725,138	278,042,323	263,731,629	-14,310,694	-0
SANTIAGO	72,885,530	74,035,079	93,202,440	19,167,361	0
VALLECILLO	17,616,988	17,894,843	12,232,766	-5,662,075	-0
VILLALDAMA	24,271,120	24,653,923	8,626,682	-16,027,241	-1
TOTAL	6,861,559,861	6,969,780,175	6,969,780,175	0	0

0.01577197

*6.77% INFLACIÓN ANUAL 2017

* 1.58 %DE CRECIMIENTO DE ESTIMACIÓN 2018 RESPECTO 2017

COEFICIENTE DE DISTRIBUCIÓN CONFORME AL ART. 19 DE LA
LEY DE COORDINACIÓN Y PLANEACIÓN HACENDARIA PARA EL ESTADO DE NUEVO LEÓN

MUNICIPIO	MONTOS 2017 MÁS INCREMENTO DE MUNICIPIOS CON PARTICIPACIÓN INFERIOR EN 2018	MONTO NECESARIO PARA ALCANZAR 2017 MÁS INCREMENTO "COMPENSACIÓN"	MONTOS 2018 DE MUNICIPIOS CON PARTICIPACIÓN SUPERIOR A 2017 MÁS INCREMENTO	MONTO 2018 POR ENCIMA DE 2017 MÁS INCREMENTO
-----------	---	--	--	--

0.01577197

	\$ Art 19 - II y III	\$ Art 19 - III y IV	\$ Art 19 - V	\$ Art 19 - VI
ABASOLO	9,285,388	6,045,921	0	0
AGUALEGUAS	18,392,286	1,230,540	0	0
ALDAMAS, LOS	0	0	18,162,941	81,189
ALLENDE	50,225,955	1,205,212	0	0
ANAHUAC	66,838,898	14,969,005	0	0
APODACA	0	0	486,462,381	52,587,578
ARAMBERRI	74,503,998	2,222,006	0	0
BUSTAMANTE	12,131,633	2,747,227	0	0
CADEREYTA JIMENEZ	120,590,803	28,396,932	0	0
CARMEN	17,228,114	2,703,848	0	0
CERRALVO	0	0	33,723,317	8,661,315
CHINA	61,221,246	12,487,221	0	0
CIENEGA DE FLORES	31,149,955	8,512,101	0	0
DOCTOR ARROYO	0	0	163,069,299	398,438
DOCTOR COSS	0	0	20,655,631	122,163
DOCTOR GONZALEZ	15,168,037	7,230,346	0	0
GALEANA	133,025,716	11,592,314	0	0
GARCIA	142,724,950	14,421,495	0	0
GENERAL BRAVO	25,567,589	6,787,215	0	0
GENERAL ESCOBEDO	348,454,360	43,390,857	0	0
GENERAL TERAN	51,601,440	7,354,128	0	0
GENERAL TREVIÑO	8,276,893	4,560,152	0	0
GENERAL ZARAGOZA	37,875,388	2,100,110	0	0
GENERAL ZUAZUA	36,481,807	3,157,590	0	0
GUADALUPE	588,235,372	32,573,106	0	0
HERRERAS, LOS	15,391,672	5,850,925	0	0
HIDALGO	26,494,383	2,770,161	0	0
HIGUERAS	0	0	14,573,733	146,661
HUALAHUISES	21,210,355	4,973,263	0	0
ITURBIDE	19,503,530	751,712	0	0
JUAREZ	185,453,553	25,412,603	0	0
LAMPAZOS DE NARANJO	36,140,690	5,603,873	0	0
LINARES	132,506,492	12,146,502	0	0
MARIN	0	0	27,263,407	603,497
MELCHOR OCAMPO	0	0	25,906,134	800,741
MIER Y NORIEGA	28,533,985	1,909,731	0	0
MINA	40,191,354	6,719,062	0	0
MONTEMORELOS	94,292,629	9,042,027	0	0
MONTERREY	0	0	2,035,982,065	281,428,368
PARAS	10,078,235	3,002,207	0	0
PESQUERIA	27,698,993	322,715	0	0
RAMONES, LOS	21,375,630	7,826,547	0	0
RAYONES	23,121,368	971,871	0	0
SABINAS HIDALGO	68,916,486	28,914,272	0	0
SALINAS VICTORIA	59,306,249	7,872,226	0	0
SAN NICOLAS DE LOS GARZA	536,635,574	83,163,309	0	0
SAN PEDRO GARZA GARCIA	0	0	991,297,073	92,943,031
SANTA CATARINA	278,042,323	14,310,694	0	0
SANTIAGO	0	0	93,202,440	19,167,361
VALLECILLO	17,894,843	5,662,075	0	0
VILLALDAMA	24,653,923	16,027,241	0	0
TOTAL	3,516,422,096	456,940,342	3,910,298,420	456,940,342

**COEFICIENTE DE DISTRIBUCIÓN CONFORME AL ART. 19 DE LA
LEY DE COORDINACIÓN Y PLANEACIÓN HACENDARIA PARA EL ESTADO DE NUEVO LEÓN**

MUNICIPIO	MONTO A DISMINUIR EN MUNICIPIOS CON CRECIMIENTO SUPERIOR A 2017 MÁS INCREMENTO	MONTO A DISTRIBUIR EN 2018 PARA GARANTIZAR AL MENOS EL PAGO DE 2017 MÁS INCREMENTO	DETERMINACIÓN INCREMENTO 2018 vs PAGO 2017 MÁS INCREMENTO	COEFICIENTE 1ER SEMESTRE 2018
	100.00%			
	\$	\$		
	Art 19 - VII			Art 20
ABASOLO	0	9,406,788	0.0291	0.00133224
AGUALEGUAS	0	18,632,753	0.0291	0.00263896
ALDAMAS, LOS	119,102	18,318,159	0.0291	0.00259431
ALLENDE	1,211,714	50,882,625	0.0291	0.00720625
ANAHUAC	0	67,712,771	0.0291	0.00958981
APODACA	8,492,387	439,547,424	0.0291	0.06225086
ARAMBERRI	0	75,478,088	0.0291	0.01068958
BUSTAMANTE	0	12,290,246	0.0291	0.00174060
CADEREYTA JIMENEZ	0	122,167,446	0.0291	0.01730195
CARMEN	0	17,453,360	0.0291	0.00247183
CERRALVO	938,652	25,389,671	0.0291	0.00359581
CHINA	0	62,021,673	0.0291	0.00878381
CIENEGA DE FLORES	0	31,557,220	0.0291	0.00446929
DOCTOR ARROYO	280,931	164,797,673	0.0291	0.02333945
DOCTOR COSS	233,317	20,801,929	0.0291	0.00294607
DOCTOR GONZALEZ	0	15,366,349	0.0291	0.00217626
GALEANA	0	134,764,938	0.0291	0.01908607
GARCIA	451,613	144,590,983	0.0291	0.02047768
GENERAL BRAVO	0	25,901,868	0.0291	0.00366835
GENERAL ESCOBEDO	328,567	353,010,166	0.0291	0.04999503
GENERAL TERAN	0	52,276,094	0.0291	0.00740360
GENERAL TREVIÑO	0	8,385,108	0.0291	0.00118754
GENERAL ZARAGOZA	0	38,370,583	0.0291	0.00543423
GENERAL ZUAZUA	0	36,958,782	0.0291	0.00523428
GUADALUPE	0	595,926,153	0.0291	0.08439798
HERRERAS, LOS	0	15,592,908	0.0291	0.00220834
HIDALGO	0	26,840,780	0.0291	0.00380132
HIGUERAS	153,049	14,615,696	0.0291	0.00206995
HUALAHUISES	0	21,487,666	0.0291	0.00304319
ITURBIDE	0	19,758,525	0.0291	0.00279830
JUAREZ	0	187,878,234	0.0291	0.02660824
LAMPAZOS DE NARANJO	0	36,613,205	0.0291	0.00518534
LINARES	0	134,238,925	0.0291	0.01901157
MARIN	321,788	27,008,470	0.0291	0.00382507
MELCHOR OCAMPO	926,647	25,433,629	0.0291	0.00360204
MIER Y NORIEGA	0	28,907,047	0.0291	0.00409396
MINA	0	40,716,829	0.0291	0.00576652
MONTEMORELOS	0	95,525,441	0.0291	0.01352878
MONTERREY	111,533,891	1,777,493,303	0.0291	0.25173731
PARAS	0	10,210,001	0.0291	0.00144599
PESQUERIA	434,339	28,061,139	0.0291	0.00397416
RAMONES, LOS	0	21,655,102	0.0291	0.00306690
RAYONES	0	23,423,665	0.0291	0.00331737
SABINAS HIDALGO	0	69,817,523	0.0291	0.00988790
SALINAS VICTORIA	0	60,081,638	0.0291	0.00850906
SAN NICOLAS DE LOS GARZA	0	543,651,722	0.0291	0.07699462
SAN PEDRO GARZA GARCIA	154,381,794	910,099,415	0.0291	0.12889274
SANTA CATARINA	6,689,187	281,677,538	0.0291	0.03989255
SANTIAGO	2,957,680	75,003,037	0.0291	0.01062230
VALLECILLO	0	18,128,806	0.0291	0.00256749
VILLALDAMA	0	24,976,257	0.0291	0.00353726
TOTAL	289,454,658	7,060,905,349	0.0291	1.00000000

*6.77% INFLACIÓN ANUAL 2017 ESPERADA

* 2.91 %DE CRECIMIENTO DE ESTIMACIÓN 2018 RESPECTO 2017

DE LAS PARTICIPACIONES ESTATALES

Fechas de pago en el año:

FONDO	JULIO	AGOSTO	SEPTIEMBRE
ISN	16 de julio	15 de agosto	14 de septiembre
TENENCIA ESTATAL	17 de julio	15 de agosto	14 de septiembre
CONTROL VEHIC.	16 de julio	15 de agosto	14 de septiembre
TENENCIA FEDERAL	30 de julio	30 de agosto	27 de septiembre

Distribución de Participaciones Estatales en el Tercer Trimestre de 2018

SECRETARÍA DE FINANZAS Y TESORERÍA GENERAL DEL ESTADO
SUBSECRETARÍA DE INGRESOS
COORDINACIÓN Y PLANEACIÓN HACENDARIA
DISTRIBUCIÓN DE PARTICIPACIONES ESTATALES 3ER TRIMESTRE 2018

MUNICIPIO	ISN	TENENCIA ESTATAL	TENENCIA FEDERAL	0.6 CUOTAS POR DER. CTRL. VEHI	TOTAL
ABASOLO	159,725	7,985	43	1,064	168,817
AGUALEGUAS	316,980	37,433	199	1,983	356,596
ALDAMAS, LOS	310,161	39,550	211	290	350,212
ALLENDE	839,755	139,741	745	31,095	1,011,336
ANAHUAC	1,153,543	113,493	605	4,594	1,272,235
APODACA	8,732,284	1,013,262	5,399	332,378	10,083,324
ARAMBERRI	1,285,902	157,447	839	2,466	1,446,654
BUSTAMANTE	208,873	20,020	107	725	229,725
CADEREYTA JIMENEZ	2,081,716	236,771	1,262	57,065	2,376,813
CARMEN	308,846	36,286	193	9,140	354,466
CERRALVO	418,601	51,105	272	3,772	473,750
CHINA	1,056,539	109,109	581	6,964	1,173,193
CIENEGA DE FLORES	953,231	52,564	280	11,993	1,018,068
DOCTOR ARROYO	2,806,259	359,951	1,918	12,767	3,180,895
DOCTOR COSS	350,853	44,968	240	1,016	397,077
DOCTOR GONZALEZ	261,305	17,717	94	1,209	280,325
GALEANA	2,296,439	268,000	1,428	9,962	2,575,829
GARCIA	2,352,501	296,187	1,578	66,156	2,716,423
GENERAL BRAVO	440,881	41,578	222	3,869	486,550
GENERAL ESCOBEDO	6,007,923	776,382	4,137	215,444	7,003,886
GENERAL TERAN	890,427	95,824	511	8,366	995,128
GENERAL TREVIÑO	142,311	8,224	44	629	151,207
GENERAL ZARAGOZA	653,409	78,532	418	629	732,988
GENERAL ZUAZUA	629,345	71,413	381	11,606	712,746
GUADALUPE	10,156,871	1,514,995	8,073	586,365	12,266,304
HERRERAS, LOS	265,167	21,017	112	1,306	287,601
HIDALGO	456,885	60,982	325	7,012	525,204
HIGUERAS	246,483	31,635	169	387	278,673
HUALAHUISES	365,642	37,108	198	3,579	406,526
ITURBIDE	336,169	41,386	221	870	378,646
JUAREZ	3,201,749	350,176	1,866	87,677	3,641,467
LAMPAZOS DE NARANJO	623,455	66,550	355	2,225	692,584
LINARES	2,287,472	279,946	1,492	30,902	2,599,813
MARIN	455,355	60,721	324	2,079	518,479
MELCHOR OCAMPO	399,018	56,606	302	629	456,554
MIER Y NORIEGA	492,104	58,142	310	1,402	551,958
MINA	693,401	73,852	394	1,548	769,194
MONTEMORELOS	1,627,606	204,352	1,089	38,833	1,871,880
MONTERREY	33,130,679	4,365,778	23,263	1,662,859	39,182,579
PARAS	173,416	15,434	82	919	189,851
PESQUERIA	471,461	61,280	327	13,492	546,561
RAMONES, LOS	368,496	29,855	159	3,385	401,895
RAYONES	398,641	47,779	255	822	447,497
SABINAS HIDALGO	1,189,418	96,887	516	21,230	1,308,052
SALINAS VICTORIA	1,023,471	118,900	634	14,943	1,157,948
SAN NICOLAS DE LOS GARZA	8,873,216	1,316,879	7,017	598,165	10,795,277
SAN PEDRO GARZA GARCIA	13,237,386	1,167,321	6,220	348,821	14,759,748
SANTA CATARINA	4,941,386	583,323	3,108	216,024	5,743,841
SANTIAGO	1,076,310	144,370	769	45,555	1,267,004
VALLECILLO	308,391	25,345	135	532	334,402
VILLADAMA	425,105	19,679	105	1,354	446,242
TOTAL	121,882,561	14,923,841	79,522	4,488,098	141,374,022

Los montos no incluyen descuentos ni compensación alguna.

Distribución de Participaciones Estatales en el mes de Julio del 2018

SECRETARÍA DE FINANZAS Y TESORERÍA GENERAL DEL ESTADO
SUBSECRETARÍA DE INGRESOS
DISTRIBUCIÓN DE PARTICIPACIONES ESTATALES JULIO 2018

MUNICIPIO	ISN	TENENCIA ESTATAL	TENENCIA FEDERAL	0.6 CUOTAS POR DER. CTRL. VEHI	TOTAL
ABASOLO	51,938	2,363	11	580	54,892
AGUALEGUAS	103,072	11,077	54	629	114,831
ALDAMAS, LOS	100,855	11,703	57	145	112,760
ALLENDE	273,063	41,351	200	10,204	324,817
ANAHUAC	375,097	33,584	162	1,934	410,777
APODACA	2,833,566	299,836	1,449	106,827	3,241,679
ARAMBERRI	418,136	46,590	225	1,064	466,015
BUSTAMANTE	67,919	5,924	29	339	74,210
CADEREYTA JIMENEZ	676,910	70,063	339	20,166	767,478
CARMEN	100,379	10,738	52	3,240	114,409
CERRALVO	136,116	15,123	73	1,838	153,149
CHINA	343,554	32,287	156	2,660	378,656
CIENEGA DE FLORES	308,983	15,554	75	3,675	328,288
DOCTOR ARROYO	912,509	106,514	515	4,207	1,023,745
DOCTOR COSS	114,087	13,307	64	339	127,796
DOCTOR GONZALEZ	84,968	5,243	25	484	90,720
GALEANA	746,731	79,304	383	3,192	829,611
GARCIA	764,961	87,645	424	22,923	875,953
GENERAL BRAVO	143,361	12,303	59	1,209	156,933
GENERAL ESCOBEDO	1,953,592	229,741	1,110	72,879	2,257,321
GENERAL TERAN	289,539	28,355	137	2,708	320,740
GENERAL TREVIÑO	46,275	2,434	12	242	48,962
GENERAL ZARAGOZA	212,469	23,239	112	242	236,061
GENERAL ZUAZUA	204,644	21,132	102	4,401	230,279
GUADALUPE	3,302,702	448,305	2,166	203,112	3,956,286
HERRERAS, LOS	86,224	6,219	30	774	93,247
HIDALGO	148,565	18,045	87	2,273	168,970
HIGUERAS	80,149	9,361	45	48	89,603
HUALAHUISES	118,896	10,981	53	1,402	131,332
ITURBIDE	109,312	12,247	59	242	121,859
JUAREZ	1,041,110	103,621	501	31,047	1,176,279
LAMPAZOS DE NARANJO	202,728	19,693	95	1,548	224,064
LINARES	743,816	82,840	400	11,268	838,323
MARIN	148,068	17,968	87	484	166,606
MELCHOR OCAMPO	129,748	16,750	81	290	146,870
MIER Y NORIEGA	160,017	17,205	83	290	177,595
MINA	225,473	21,854	106	580	248,012
MONTEMORELOS	529,248	60,470	292	13,831	603,841
MONTERREY	10,750,580	1,291,886	6,243	538,827	12,587,536
PARAS	56,389	4,567	22	387	61,365
PESQUERIA	153,321	18,134	88	5,755	177,297
RAMONES, LOS	119,824	8,834	43	1,451	130,151
RAYONES	129,626	14,138	68	290	144,123
SABINAS HIDALGO	386,762	28,670	139	5,948	421,519
SALINAS VICTORIA	332,801	35,184	170	4,884	373,040
SAN NICOLAS DE LOS GARZA	2,885,411	389,680	1,883	168,535	3,445,508
SAN PEDRO GARZA GARCIA	4,296,324	345,424	1,669	107,311	4,750,729
SANTA CATARINA	1,605,746	172,612	834	59,628	1,838,820
SANTIAGO	349,983	42,721	206	15,427	408,337
VALLECILLO	100,279	7,500	36	97	107,912
VILLALDAMA	138,231	5,823	28	339	144,421
TOTAL	39,594,055	4,416,144	21,340	1,442,192	45,473,732

Los montos no incluyen descuentos ni compensación alguna.

Distribución de Participaciones Estatales en el mes de Agosto de 2018

**SECRETARÍA DE FINANZAS Y TESORERÍA GENERAL DEL ESTADO
SUBSECRETARÍA DE INGRESOS
DISTRIBUCIÓN DE PARTICIPACIONES ESTATALES AGOSTO 2018**

MUNICIPIO	ISN	TENENCIA ESTATAL	TENENCIA FEDERAL	0.6 CUOTAS POR DER. CTRL. VEHI	TOTAL
ABASOLO	57,251	2,583	18	145	59,997
AGUALEGUAS	113,616	12,110	83	822	126,632
ALDAMAS, LOS	111,172	12,794	88	48	124,103
ALLENDE	300,996	45,206	312	10,881	357,395
ANAHUAC	413,468	36,715	253	1,499	451,936
APODACA	3,148,095	327,790	2,260	109,584	3,587,729
ARAMBERRI	460,910	50,934	351	629	512,824
BUSTAMANTE	74,867	6,476	45	193	81,582
CADEREYTA JIMENEZ	746,156	76,595	528	20,021	843,301
CARMEN	110,850	11,739	81	3,530	126,199
CERRALVO	150,040	16,532	114	1,016	167,702
CHINA	378,699	35,297	243	2,128	416,367
CIENEGA DE FLORES	344,678	17,004	117	4,497	366,297
DOCTOR ARROYO	1,005,857	116,444	803	4,546	1,127,650
DOCTOR COSS	125,758	14,547	100	435	140,840
DOCTOR GONZALEZ	93,660	5,731	40	532	99,963
GALEANA	823,120	86,698	598	5,126	915,542
GARCIA	843,215	95,817	661	22,149	961,841
GENERAL BRAVO	158,027	13,450	93	1,354	172,924
GENERAL ESCOBEDO	2,153,440	251,159	1,732	79,746	2,486,077
GENERAL TERAN	319,159	30,999	214	2,660	353,031
GENERAL TREVIÑO	51,009	2,661	18	145	53,833
GENERAL ZARAGOZA	234,204	25,405	175	290	260,074
GENERAL ZUAZUA	225,578	23,102	159	4,062	252,902
GUADALUPE	3,640,562	490,100	3,379	201,468	4,335,509
HERRERAS, LOS	95,045	6,799	47	387	102,277
HIDALGO	163,763	19,728	136	3,047	186,673
HIGUERAS	88,348	10,234	71	193	98,845
HUALAHUISES	131,058	12,004	83	1,741	144,886
ITURBIDE	120,494	13,388	92	484	134,458
JUAREZ	1,147,614	113,282	781	28,919	1,290,596
LAMPAZOS DE NARANJO	223,467	21,529	148	435	245,580
LINARES	819,907	90,563	624	11,123	922,216
MARIN	163,215	19,643	135	822	183,815
MELCHOR OCAMPO	143,021	18,312	126	193	161,653
MIER Y NORIEGA	176,387	18,809	130	580	195,906
MINA	248,538	23,891	165	677	273,271
MONTEMORELOS	583,388	66,108	456	13,879	663,831
MONTERREY	11,944,313	1,412,328	9,738	533,604	13,899,983
PARAS	62,158	4,993	34	339	67,524
PESQUERIA	168,936	19,824	137	4,111	193,008
RAMONES, LOS	132,081	9,658	67	1,161	142,967
RAYONES	142,886	15,457	107	290	158,739
SABINAS HIDALGO	426,327	31,343	216	7,931	465,817
SALINAS VICTORIA	366,846	38,464	265	5,610	411,185
SAN NICOLAS DE LOS GARZA	3,180,109	426,010	2,937	233,240	3,842,296
SAN PEDRO GARZA GARCIA	4,769,522	377,628	2,604	134,151	5,283,904
SANTA CATARINA	1,774,359	188,705	1,301	85,404	2,049,768
SANTIAGO	385,785	46,704	322	15,088	447,899
VALLECILLO	110,537	8,199	57	145	118,938
VILLALDAMA	152,372	6,366	44	435	159,217
TOTAL	43,804,864	4,827,857	33,289	1,561,496	50,227,506

Los montos no incluyen descuentos ni compensación alguna.

Distribución de Participaciones Estatales en el mes de Septiembre de 2018
SECRETARÍA DE FINANZAS Y TESORERÍA GENERAL DEL ESTADO
SUBSECRETARÍA DE INGRESOS
DISTRIBUCIÓN DE PARTICIPACIONES ESTATALES SEPTIEMBRE 2018

MUNICIPIO	ISN	TENENCIA ESTATAL	TENENCIA FEDERAL	0.6 CUOTAS POR DER. CTRL. VEHI	TOTAL
ABASOLO	50,537	3,039	13	339	53,928
AGUALEGUAS	100,292	14,247	62	532	115,133
ALDAMAS, LOS	98,134	15,052	66	97	113,349
ALLENDE	265,696	53,184	233	10,011	329,124
ANAHUAC	364,978	43,194	189	1,161	409,522
APODACA	2,750,623	385,636	1,690	115,967	3,253,916
ARAMBERRI	406,856	59,922	263	774	467,815
BUSTAMANTE	66,087	7,619	33	193	73,933
CADEREYTA JIMENEZ	658,649	90,112	395	16,878	766,034
CARMEN	97,618	13,810	61	2,370	113,858
CERRALVO	132,444	19,450	85	919	152,898
CHINA	334,286	41,525	182	2,176	378,170
CIENEGA DE FLORES	299,570	20,005	88	3,820	323,483
DOCTOR ARROYO	887,893	136,993	600	4,014	1,029,500
DOCTOR COSS	111,009	17,114	75	242	128,440
DOCTOR GONZALEZ	82,676	6,743	30	193	89,642
GALEANA	726,587	101,998	447	1,644	830,676
GARCIA	744,325	112,725	494	21,085	878,629
GENERAL BRAVO	139,494	15,824	69	1,306	156,693
GENERAL ESCOBEDO	1,900,891	295,482	1,295	62,820	2,260,487
GENERAL TERAN	281,729	36,469	160	2,998	321,356
GENERAL TREVIÑO	45,027	3,130	14	242	48,412
GENERAL ZARAGOZA	206,737	29,888	131	97	236,853
GENERAL ZUAZUA	199,123	27,179	119	3,143	229,565
GUADALUPE	3,213,607	576,590	2,527	181,785	3,974,509
HERRERAS, LOS	83,898	7,999	35	145	92,077
HIDALGO	144,557	23,209	102	1,693	169,560
HIGUERAS	77,986	12,040	53	145	90,224
HUALAHUISES	115,688	14,123	62	435	130,308
ITURBIDE	106,363	15,751	69	145	122,328
JUAREZ	1,013,025	133,273	584	27,710	1,174,592
LAMPAZOS DE NARANJO	197,259	25,328	111	242	222,940
LINARES	723,750	106,544	467	8,511	839,273
MARIN	144,073	23,110	101	774	168,058
MELCHOR OCAMPO	126,248	21,544	94	145	148,031
MIER Y NORIEGA	155,700	22,128	97	532	178,458
MINA	219,390	28,107	123	290	247,911
MONTEMORELOS	514,970	77,774	341	11,123	604,208
MONTERREY	10,435,786	1,661,564	7,282	590,427	12,695,059
PARAS	54,868	5,874	26	193	60,961
PESQUERIA	149,204	23,323	102	3,627	176,255
RAMONES, LOS	116,591	11,362	50	774	128,777
RAYONES	126,129	18,184	80	242	144,635
SABINAS HIDALGO	376,329	36,874	162	7,351	420,715
SALINAS VICTORIA	323,824	45,252	198	4,449	373,723
SAN NICOLAS DE LOS GARZA	2,807,697	501,189	2,197	196,390	3,507,472
SAN PEDRO GARZA GARCIA	4,171,539	444,269	1,947	107,359	4,725,115
SANTA CATARINA	1,561,282	222,006	973	70,992	1,855,253
SANTIAGO	340,541	54,945	241	15,040	410,768
VALLECILLO	97,574	9,646	42	290	107,552
VILLALDAMA	134,502	7,489	33	580	142,604
TOTAL	38,483,641	5,679,840	24,893	1,484,410	45,672,784

Los montos no incluyen descuentos ni compensación alguna.

LAS FÓRMULAS ESTABLECIDAS EN LOS ARTÍCULOS 16, 17 y 19, ASÍ COMO TERCERO TRANSITORIO DE LA LEY DE COORDINACIÓN HACENDARIA DEL ESTADO DE NUEVO LEÓN, SE APLICARON EN LOS SIGUIENTES TÉRMINOS:

De acuerdo con el Artículo 16 Fracción I de la Ley de Coordinación Hacendaria del Estado de Nuevo León:

RECAUDACIÓN DE IMPUESTO SOBRE NÓMINAS POR MUNICIPIO EN 2017

Municipio	Acumulado 2017	COEF
ABASOLO	764,680	0.0001079
AGUALEGUAS	548,225	0.0000774
ALDAMAS, LOS	253,238	0.0000357
ALLENDE	33,124,289	0.0046751
ANAHUAC	5,352,462	0.0007554
APODACA	829,433,560	0.1170651
ARAMBERRI	592,813	0.0000837
BUSTAMANTE	412,039	0.0000582
CADEREYTA JIMENEZ	98,776,923	0.0139412
CARMEN	23,337,999	0.0032939
CERRALVO	3,096,369	0.0004370
CHINA	1,733,748	0.0002447
CIENEGA DE FLORES	147,132,161	0.0207660
DOCTOR ARROYO	2,429,430	0.0003429
DOCTOR COSS	262,949	0.0000371
DOCTOR GONZALEZ	948,824	0.0001339
GALEANA	4,757,547	0.0006715
GARCIA	126,106,053	0.0177984
GENERAL BRAVO	623,466	0.0000880
GENERAL ESCOBEDO	211,356,947	0.0298306
GENERAL TERAN	2,135,135	0.0003013
GENERAL TREVIÑO	71,653	0.0000101
GENERAL ZARAGOZA	408,139	0.0000576
GENERAL ZUAZUA	3,459,746	0.0004883
GUADALUPE	458,042,599	0.0646475
HERRERAS, LOS	126,782	0.0000179
HIDALGO	2,171,603	0.0003065
HIGUERAS	393,750	0.0000556
HUALAHUISES	689,750	0.0000974
ITURBIDE	312,803	0.0000441
JUAREZ	32,267,039	0.0045541
LAMPAZOS DE NARANJO	1,004,584	0.0001418
LINARES	32,894,346	0.0046427
MARIN	715,634	0.0001010
MELCHOR OCAMPO	392,297	0.0000554
MIER Y NORIEGA	457,284	0.0000645
MINA	843,180	0.0001190
MONTEMORELOS	22,058,029	0.0031132
MONTERREY	3,054,968,720	0.4311740
PARAS	281,021	0.0000397
PESQUERIA	26,030,915	0.0036740
RAMONES, LOS	1,103,040	0.0001557
RAYONES	383,466	0.0000541
SABINAS HIDALGO	9,434,598	0.0013316
SALINAS VICTORIA	21,833,399	0.0030815
SAN NICOLAS DE LOS GARZA	547,908,052	0.0773310
SAN PEDRO GARZA GARCIA	1,006,336,246	0.1420329
SANTA CATARINA	351,585,135	0.0496222
SANTIAGO	15,019,979	0.0021199
VALLECILLO	461,119	0.0000651
VILLALDAMA	400,044	0.0000565
TOTAL	7,085,233,808	1.0000000

Fuente: Con Información de la Dir. de Recaudación SFyTGE

De acuerdo con el Artículo 16 Fracción II de la Ley de Coordinación Hacendaria del Estado de Nuevo León:

EFFECTIVIDAD RECAUDACIÓN DE PREDIAL

MUNICIPIO	FACTURACIÓN 2016 (2012-2016)	RECAUDACIÓN 2017	PROPORCIÓN DE RECAUDACIÓN	RECAUDACIÓN PONDERADO POR EFICIENCIA	COEFICIENTE EFFECTIVIDAD REC PREDIAL
	BGI-2	RP-1	P=RP/BG	ER=PRP	CER= ER/ΣER
ABASOLO	479,538	115,989	0.241877	28,055	0.00001454
AGUALEGUAS	2,532,155	996,699	0.393617	392,318	0.00020328
ALDAMAS, LOS	989,819	231,032	0.233408	53,925	0.00002794
ALLENDE	31,951,312	14,228,172	0.445308	6,335,918	0.00328303
ANAHUAC	11,434,785	3,579,757	0.313059	1,120,673	0.00058069
APODACA	443,655,950	243,619,322	0.549118	133,775,675	0.06931748
ARAMBERRI	1,396,923	719,921	0.515362	371,019	0.00019225
BUSTAMANTE	2,619,952	739,085	0.282099	208,495	0.00010803
CADEREYTA JIMENEZ	58,792,022	26,808,501	0.455989	12,224,375	0.00633421
CARMEN	22,277,988	4,025,422	0.180691	727,356	0.00037689
CERRALVO	4,380,370	5,594,177	1.277101	7,144,332	0.00370192
CHINA	3,975,546	1,434,848	0.360918	517,863	0.00026834
CIENEGA DE FLORES	34,819,152	12,542,027	0.360205	4,517,699	0.0023409
DOCTOR ARROYO	5,611,362	637,894	0.113679	72,515	0.00003757
DOCTOR COSS	1,345,912	290,883	0.216123	62,867	0.00003258
DOCTOR GONZALEZ	1,830,199	471,485	0.257614	121,461	0.00006294
GALEANA	9,105,746	892,233	0.097986	87,426	0.0000453
GARCIA	369,597,244	74,155,651	0.200639	14,878,522	0.00770949
GENERAL BRAVO	4,099,290	1,274,026	0.310792	395,957	0.00020517
GENERAL ESCOBEDO	366,527,493	127,647,607	0.348262	44,454,814	0.0230348
GENERAL TERAN	12,886,730	4,150,431	0.32207	1,336,730	0.00069264
GENERAL TREVIÑO	1,016,075	221,868	0.218358	48,447	0.0000251
GENERAL ZARAGOZA	1,153,078	194,827	0.168963	32,918	0.00001706
GENERAL ZUAZUA	50,701,386	9,853,275	0.194339	1,914,879	0.00099222
GUADALUPE	443,025,120	228,201,604	0.515099	117,546,319	0.06090804
HERRERAS, LOS	795,895	207,054	0.260152	53,866	0.00002791
HIDALGO	2,090,818	642,185	0.307145	197,244	0.0001022
HIGUERAS	685,187	360,817	0.526596	190,005	0.00009845
HUALAHUISES	1,701,073	457,885	0.269174	123,251	0.00006386
ITURBIDE	496,551	71,527	0.144048	10,303	0.00000534
JUAREZ	177,122,744	44,506,090	0.251273	11,183,160	0.00579469
LAMPAZOS DE NARANJO	3,439,722	1,230,552	0.357748	440,227	0.00022811
LINARES	34,714,201	10,573,187	0.304578	3,220,362	0.00166867
MARIN	1,578,033	697,553	0.44204	308,346	0.00015977
MELCHOR OCAMPO	710,682	262,924	0.36996	97,271	0.0000504
MIER Y NORIEGA	675,385	85,535	0.126646	10,833	0.00000561
MINA	4,108,792	684,339	0.166555	113,980	0.00005906
MONTEMORELOS	53,027,371	16,186,491	0.305248	4,940,892	0.00256018
MONTERREY	1,643,953,678	1,146,404,961	0.697346	799,441,220	0.41424012
PARAS	1,644,701	507,232	0.308404	156,432	0.00008106
PESQUERIA	62,339,071	13,914,495	0.223207	3,105,808	0.00160931
RAMONES, LOS	3,451,857	745,242	0.215896	160,895	0.00008337
RAYONES	1,460,042	536,095	0.367178	196,842	0.000102
SABINAS HIDALGO	17,855,109	6,777,223	0.379568	2,572,415	0.00133293
SALINAS VICTORIA	281,026,895	21,565,896	0.07674	1,654,959	0.00085754
SAN NICOLAS DE LOS GARZA	546,007,792	273,934,217	0.501704	137,433,854	0.07121301
SAN PEDRO GARZA GARCIA	802,588,968	648,216,318	0.807657	523,536,220	0.27127661
SANTA CATARINA	247,515,007	121,128,582	0.489379	59,277,753	0.03071548
SANTIAGO	115,569,186	61,393,149	0.531224	32,613,527	0.01689909
VALLECILLO	4,428,119	1,339,229	0.302437	405,033	0.00020987
VILLALDAMA	2,813,893	482,832	0.171589	82,848	0.00004293
TOTAL	5,898,005,919	3,135,538,344	17.476164	1,929,898,101	1.0000000

FUENTE:
 Facturación de Predial.- Instituto Registral y Catastral
 Recaudación de Predial.- Municipios del Estado
 Población y Territorio.- Censo de población y vivienda 2010, INEGI
 Variables de Carencia Social 2000 y 2010.- Censo de población y vivienda 2010, INEGI

POBLACIÓN Y TERRITORIO

MUNICIPIO	POBLACIÓN 2010	ESTRUCTURA %	85%	TERRITORIO (KM2)	ESTRUCTURA %	15%	COEFICIENTE POBLACIÓN Y TERRITORIO
	PO	PO/ΣPOI	0.85(PO/ΣPO)	TE	TE/ΣTE	0.15(TE/ΣTE)	$CEPT = 0.85(PO/ΣPO) + 0.15(TE/ΣTE)$
ABASOLO	2,791	0.000599769	0.00051	47	0.000738865	0.000111	0.00062063
AGUALEGUAS	3,443	0.00073988	0.000629	979	0.015244283	0.002287	0.00291554
ALDAMAS, LOS	1,374	0.000295264	0.000251	697	0.0108494	0.001627	0.00187838
ALLENDE	32,593	0.007004039	0.005953	191	0.002966671	0.000445	0.00639843
ANAHUAC	18,480	0.00397124	0.003376	4,573	0.071206167	0.010681	0.01405648
APODACA	523,370	0.11246905	0.095599	238	0.00370647	0.000556	0.09615466
ARAMBERRI	15,470	0.00332441	0.002826	2,665	0.041494771	0.006224	0.00904996
BUSTAMANTE	3,773	0.000810795	0.000689	466	0.007250374	0.001088	0.00177673
CADÉREYTA JIMENEZ	86,445	0.018576508	0.01579	1,141	0.017766545	0.002665	0.01845501
CARMEN	16,092	0.003458074	0.002939	102	0.001594204	0.000239	0.00317849
CERRALVO	7,855	0.001687992	0.001435	1,007	0.015678726	0.002352	0.0037866
CHINA	10,864	0.002334608	0.001984	4,292	0.066833395	0.010025	0.01200943
CIENEGA DE FLORES	24,526	0.005270489	0.00448	147	0.00228215	0.000342	0.00482224
DOCTOR ARROYO	35,445	0.007616916	0.006474	5,091	0.079276999	0.011892	0.01836593
DOCTOR COSS	1,716	0.000368758	0.000313	721	0.011222959	0.001683	0.00199689
DOCTOR GONZALEZ	3,345	0.00071882	0.000611	616	0.009588581	0.001438	0.00204928
GALEANA	39,991	0.008593824	0.007305	7,011	0.10916809	0.016375	0.02367996
GARCIA	143,668	0.030873385	0.026242	1,040	0.016194452	0.002429	0.02867155
GENERAL BRAVO	5,527	0.001187719	0.00101	1,895	0.029504763	0.004426	0.00543528
GENERAL ESCOBEDO	357,937	0.076918498	0.065381	151	0.002355492	0.000353	0.06573405
GENERAL TERAN	14,437	0.003102424	0.002637	2,479	0.038604089	0.005791	0.00842767
GENERAL TREVIÑO	1,277	0.00027442	0.000233	388	0.006042497	0.000906	0.00113963
GENERAL ZARAGOZA	5,942	0.0012769	0.001085	1,315	0.020468968	0.00307	0.00415571
GENERAL ZUAZUA	55,213	0.01186494	0.010085	185	0.002878692	0.000432	0.010517
GUADALUPE	678,006	0.145699392	0.123844	118	0.00183416	0.000275	0.12411961
HERRERAS, LOS	2,030	0.000436235	0.000371	497	0.00774321	0.001161	0.00153228
HIDALGO	16,604	0.003568099	0.003033	170	0.002649013	0.000397	0.00343024
HIGUERAS	1,594	0.000342541	0.000291	444	0.006915432	0.001037	0.00132847
HUALAHUISES	6,914	0.001485777	0.001263	128	0.00199003	0.000299	0.00156141
ITURBIDE	3,558	0.000764593	0.00065	562	0.00874928	0.001312	0.0019623
JUAREZ	256,970	0.0552213	0.046938	247	0.003846146	0.000577	0.04751503
LAMPAZOS DE NARANJO	5,349	0.001149468	0.000977	3,429	0.053389482	0.008008	0.00898547
LINARES	78,669	0.016905493	0.01437	2,540	0.039546317	0.005932	0.02030162
MARIN	5,488	0.001179338	0.001002	264	0.004114441	0.000617	0.0016196
MELCHOR OCAMPO	862	0.000185239	0.000157	208	0.003237614	0.000486	0.00084309
MIER Y NORIEGA	7,095	0.001524673	0.001296	1,007	0.015677014	0.002352	0.00364752
MINA	5,447	0.001170527	0.000995	3,872	0.060296661	0.009044	0.01003945
MONTEMORELOS	59,113	0.012703026	0.010798	1,869	0.029107691	0.004366	0.01516373
MONTERREY	1,135,550	0.244022832	0.207419	324	0.005038918	0.000756	0.20817524
PARAS	1,034	0.0002222	0.000189	1,173	0.018260004	0.002739	0.00292787
PESQUERIA	20,843	0.004479035	0.003807	309	0.004809862	0.000721	0.00452866
RAMONES, LOS	5,359	0.001151617	0.000979	1,342	0.020890331	0.003134	0.00411242
RAYONES	2,628	0.000564741	0.00048	674	0.010491413	0.001574	0.00205374
SABINAS HIDALGO	34,671	0.007450588	0.006333	1,542	0.024013495	0.003602	0.00993502
SALINAS VICTORIA	32,660	0.007018437	0.005966	1,658	0.025818692	0.003873	0.00983847
SAN NICOLAS DE LOS GARZ	443,273	0.095256689	0.080968	60	0.000935844	0.00014	0.08110856
SAN PEDRO GARZA GARCIA	122,659	0.026358678	0.022405	72	0.001121299	0.000168	0.02257307
SANTA CATARINA	268,955	0.057796804	0.049127	885	0.013780879	0.002067	0.05119442
SANTIAGO	40,469	0.008696544	0.007392	746	0.011623768	0.001744	0.00913563
VALLECILLO	1,971	0.000423556	0.00036	1,766	0.027503522	0.004126	0.00448555
VILLALDAMA	4,113	0.00083859	0.000751	880	0.013697884	0.002055	0.00280596
TOTAL	4,653,458	1	0.85	64,220	1	0.15	1.00000

ÍNDICE MUNICIPAL DE POBREZA

MUNICIPIO	POB ING < A 2 SALARIOS MIN 2000	POB 15 AÑOS O + NO SABE LEER NI ESCRIBIR 2000	POBL SIN ACCESO A DRENAJE 2000	POB SIN ACCESO A ELECTRICIDAD 2000	COEF POB ING < A 2 SALARIOS MIN	COEF POB 15 O + AÑOS NO SABE LEER NI ESCRIBIR
	R1	R2	R3	R4	BR1=R1/ΣR1	BR2=R2/ΣR2
ABASOLO	334	78	539	28	0.00019532	0.00022168
AGUALEGUAS	768	191	961	102	0.00044911	0.00054284
ALDAMAS, LOS	363	91	728	81	0.00021228	0.00025863
ALLENDE	3,420	773	6,993	216	0.00199995	0.00219695
ANAHUAC	3,207	706	5,696	1,464	0.00187539	0.00200653
APODACA	27,572	4,134	4,960	1,244	0.01612356	0.01174926
ARAMBERRI	3,888	1,372	11,340	3,122	0.00227363	0.00389937
BUSTAMANTE	739	153	789	57	0.00043215	0.00043484
CADEREYTA JIMENEZ	6,662	2,055	14,558	683	0.00389581	0.00584052
CARMEN	981	219	1,075	108	0.00057367	0.00062242
CERRALVO	1,343	344	1,532	359	0.00078536	0.00097768
CHINA	2,046	494	4,758	898	0.00119646	0.00140400
CIENEGA DE FLORES	1,162	349	489	43	0.00067951	0.00099189
DOCTOR ARROYO	7,369	3,474	27,910	2,988	0.00430925	0.00987347
DOCTOR COSS	381	111	881	100	0.00022280	0.00031547
DOCTOR GONZALEZ	519	176	1,034	145	0.00030350	0.00050021
GALEANA	6,824	2,866	26,645	2,369	0.00399054	0.00814547
GARCIA	3,671	1,263	9,334	932	0.00214673	0.00358958
GENERAL BRAVO	814	270	1,738	531	0.00047601	0.00076737
GENERAL ESCOBEDO	25,525	4,815	33,044	5,258	0.01492652	0.01368473
GENERAL TERAN	3,166	724	6,502	971	0.00185141	0.00205768
GENERAL TREVIÑO	248	63	357	74	0.00014503	0.00017905
GENERAL ZARAGOZA	1,391	407	3,581	1,264	0.00081343	0.00115674
GENERAL ZUAZUA	870	295	1,873	57	0.00050876	0.00083842
GUADALUPE	69,698	12,447	14,729	1,417	0.04075802	0.03537567
HERRERAS, LOS	525	111	654	69	0.00030701	0.00031547
HIDALGO	1,777	482	1,571	193	0.00103915	0.00136989
HIGUERAS	236	70	392	106	0.00013801	0.00019895
HUALAHUISES	1,201	234	2,745	176	0.00070232	0.00066505
ITURBIDE	779	226	2,400	462	0.00045554	0.00064232
JUAREZ	7,826	1,628	22,499	705	0.00457649	0.00462695
LAMPAZOS DE NARANJO	900	209	2,198	203	0.00052630	0.00059400
LINARES	12,929	2,053	23,315	2,592	0.00756062	0.00583484
MARIN	549	170	368	141	0.00032104	0.00048316
MELCHOR OCAMPO	166	24	127	48	0.00009707	0.00006821
MIER Y NORIEGA	1,457	857	6,591	540	0.00085202	0.00243568
MINA	871	298	2,364	407	0.00050934	0.00084695
MONTEMORELOS	9,097	1,608	18,077	1,611	0.00531975	0.00457010
MONTERREY	123,398	25,536	28,126	2,378	0.07216072	0.07257597
PARAS	244	60	375	47	0.00014269	0.00017053
PESQUERIA	1,423	462	3,867	358	0.00083214	0.00131305
RAMONES, LOS	1,104	274	2,326	140	0.00064560	0.00077874
RAYONES	671	247	1,766	574	0.00039239	0.00070200
SABINAS HIDALGO	4,789	909	4,749	258	0.00280051	0.00258347
SALINAS VICTORIA	2,382	572	6,969	1,381	0.00139295	0.00162568
SAN NICOLAS DE LOS GARZA	40,580	5,745	2,165	472	0.02373038	0.01632789
SAN PEDRO GARZA GARCIA	9,903	1,776	642	85	0.00579108	0.00504758
SANTA CATARINA	25,924	5,313	11,983	721	0.01515984	0.01510010
SANTIAGO	4,577	1,003	3,403	757	0.00267654	0.00285063
VALLECILLO	477	88	1,037	127	0.00027894	0.00025011
VILLALDAMA	765	138	1,343	81	0.00044736	0.00039221
TOTAL	427,511	87,963	334,098	39,143	0.2500000	0.2500000

ÍNDICE MUNICIPAL DE POBREZA

MUNICIPIO	COEF POBL SIN ACCESO DRENAJE	COEF POB SIN ACCESO A ELECTRICIDAD	COEF CARENCIA SOCIAL 2000	POB ING < A 2 SALARIOS MIN 2010	POB 15 MAS AÑOS NO SABE LEER NI ESCRIBIR 2010	POBL SIN ACCESO A DRENAJE 2010
-----------	------------------------------	------------------------------------	---------------------------	---------------------------------	---	--------------------------------

BR3=R3/ΣR3 BR4=R4/ΣR4 CS1 R1 R2 R3

ABASOLO	0.00040332	0.00017883	0.09991570%	195	51	69
AGUALEGUAS	0.00071910	0.00065146	0.23625110%	469	120	175
ALDAMAS, LOS	0.00054475	0.00051733	0.15329909%	209	60	193
ALLENDE	0.00523275	0.00137956	1.08091981%	2055	629	1238
ANAHUAC	0.00426222	0.00935033	1.74944691%	2802	510	1865
APODACA	0.00371149	0.00794523	3.95295323%	34239	3826	1071
ARAMBERRI	0.00848553	0.01993971	3.45982349%	3560	1140	7405
BUSTAMANTE	0.00059040	0.00036405	0.18214399%	519	104	89
CADEREYTA JIMENEZ	0.01089351	0.00436221	2.49920507%	5057	1587	3489
CARMEN	0.00080440	0.00068978	0.26902734%	717	253	273
CERRALVO	0.00114637	0.00229287	0.52022888%	655	319	345
CHINA	0.00356033	0.00573538	1.18961730%	788	378	1925
CIENEGA DE FLORES	0.00036591	0.00027463	0.23119536%	2033	358	131
DOCTOR ARROYO	0.02088459	0.01908387	5.41511781%	7387	3170	23798
DOCTOR COSS	0.00065924	0.00063868	0.18361963%	158	83	189
DOCTOR GONZALEZ	0.00077373	0.00092609	0.25035279%	277	136	317
GALEANA	0.01993801	0.01513042	4.72044423%	7533	2466	13627
GARCIA	0.00698448	0.00595253	1.86733165%	8689	1809	2369
GENERAL BRAVO	0.00130052	0.00339141	0.59353068%	320	216	671
GENERAL ESCOBEDO	0.02472628	0.03358199	8.69195197%	20136	4791	5994
GENERAL TERAN	0.00486534	0.00620162	1.49760563%	1684	572	3480
GENERAL TREVIÑO	0.00026714	0.00047263	0.10638413%	138	45	165
GENERAL ZARAGOZA	0.00267960	0.00807296	1.27227319%	1109	288	3319
GENERAL ZUAZUA	0.00140153	0.00036405	0.31127642%	2630	513	350
GUADALUPE	0.01102147	0.00905015	9.62053011%	32770	9468	3881
HERRERAS, LOS	0.00048938	0.00044069	0.15525524%	375	98	163
HIDALGO	0.00117555	0.00123266	0.48172617%	888	349	145
HIGUERAS	0.00029333	0.00067700	0.13072874%	156	60	117
HUALAHUISES	0.00205404	0.00112408	0.45454950%	650	185	941
ITURBIDE	0.00179588	0.00295072	0.58444588%	672	188	1437
JUAREZ	0.01683563	0.00450272	3.05417857%	16068	2619	3702
LAMPAZOS DE NARANJO	0.00164473	0.00129653	0.40615571%	712	170	749
LINARES	0.01744623	0.01655468	4.73963763%	10672	1702	11424
MARIN	0.00027537	0.00090054	0.19801145%	274	118	143
MELCHOR OCAMPO	0.00009503	0.00030657	0.05668842%	122	28	16
MIER Y NORIEGA	0.00493194	0.00344889	1.16685367%	1104	656	3161
MINA	0.00176894	0.00259944	0.57246757%	542	247	493
MONTEMORELOS	0.01352672	0.01028920	3.37057652%	5868	1434	7372
MONTERREY	0.02104622	0.01518790	18.09708065%	88874	19246	4982
PARAS	0.00028061	0.00030018	0.08940003%	96	43	84
PESQUERIA	0.00289361	0.00228649	0.73252945%	503	435	1115
RAMONES, LOS	0.00174051	0.00089416	0.40589985%	511	264	999
RAYONES	0.00132147	0.00366605	0.60819008%	601	212	872
SABINAS HIDALGO	0.00355360	0.00164780	1.05853876%	3480	841	1534
SALINAS VICTORIA	0.00521479	0.00882022	1.70536407%	1796	775	2276
SAN NICOLAS DE LOS GARZA	0.00162003	0.00301459	4.46928926%	18156	4217	161
SAN PEDRO GARZA GARCIA	0.00048040	0.00054288	1.18619351%	4908	1283	140
SANTA CATARINA	0.00896668	0.00460491	4.38315334%	21053	4306	2328
SANTIAGO	0.00254641	0.00483484	1.29084146%	2792	666	1225
VALLECILLO	0.00077597	0.00081113	0.21161437%	266	85	641
VILLALDAMA	0.00100494	0.00051733	0.23618458%	610	123	468
TOTAL	0.2500000	0.2500000	100.00000000%	317878	73242	123116

ÍNDICE MUNICIPAL DE POBREZA

MUNICIPIO	POB SIN ACCESO A ELECTRICIDAD 2010	COEF POB ING < A 2 SALARIOS MIN	COEF POB 15 O + AÑOS NO SABE LEER NI ESCRIBIR	COEF POBL SIN ACCESO A DRENAJE	COEF POB SIN ACCESO A ELECTRICIDAD	COEF CARENCIA SOCIAL 2010
	R4	BR1=R1/ΣR1	BR2=R2/ΣR2	BR3=R3/ΣR3	BR4=R4/ΣR4	CS2

ABASOLO	52	0.00015336	0.00017408	0.00014011	0.00094711	0.14146606%
AGUALEGUAS	44	0.00036885	0.00040960	0.00035536	0.00080140	0.19352080%
ALDAMAS, LOS	19	0.00016437	0.00020480	0.00039191	0.00034606	0.11071372%
ALLENDE	59	0.00161619	0.00214699	0.00251389	0.00107460	0.73516705%
ANAHUAC	534	0.00220368	0.00174080	0.00378708	0.00972607	1.74576263%
APODACA	267	0.02692778	0.01305945	0.00217478	0.00486303	4.70250423%
ARAMBERRI	920	0.00279982	0.00389121	0.01503663	0.01675652	3.84841788%
BUSTAMANTE	41	0.00040818	0.00035499	0.00018072	0.00074676	0.16906449%
CADEREYTA JIMENEZ	461	0.00397715	0.00541697	0.00708478	0.00839647	2.48753843%
CARMEN	153	0.00056390	0.00086358	0.00055436	0.00278668	0.47685086%
CERRALVO	110	0.00051513	0.00108886	0.00070056	0.00200350	0.43080467%
CHINA	123	0.00061973	0.00129024	0.00390892	0.00224027	0.80591670%
CIENEGA DE FLORES	31	0.00159888	0.00122198	0.00026601	0.00056462	0.36514915%
DOCTOR ARROYO	1385	0.00580962	0.01082029	0.04832434	0.02522585	9.01801064%
DOCTOR COSS	25	0.00012426	0.00028331	0.00038378	0.00045534	0.12466935%
DOCTOR GONZALEZ	84	0.00021785	0.00046421	0.00064370	0.00152994	0.28557104%
GALEANA	715	0.00592444	0.00841730	0.02767106	0.01302273	5.50355330%
GARCIA	783	0.00683360	0.00617474	0.00481050	0.01426126	3.20800923%
GENERAL BRAVO	199	0.00025167	0.00073728	0.00136254	0.00362451	0.59759951%
GENERAL ESCOBEDO	875	0.01583626	0.01635332	0.01217145	0.01593691	6.02979422%
GENERAL TERAN	459	0.00132441	0.00195243	0.00706651	0.00836005	1.87033922%
GENERAL TREVIÑO	30	0.00010853	0.00015360	0.00033505	0.00054641	0.11435907%
GENERAL ZARAGOZA	607	0.00087219	0.00098304	0.00673958	0.01105566	1.96504722%
GENERAL ZUAZUA	123	0.00206840	0.00175104	0.00071071	0.00224027	0.67704339%
GUADALUPE	299	0.02577247	0.03231752	0.00788078	0.00544587	7.14166372%
HERRERAS, LOS	24	0.00029492	0.00033451	0.00033099	0.00043713	0.13975473%
HIDALGO	79	0.00069838	0.00119126	0.00029444	0.00143888	0.36229504%
HIGUERAS	25	0.00012269	0.00020480	0.00023758	0.00045534	0.10204102%
HUALAHUISES	42	0.00051120	0.00063147	0.00191080	0.00076497	0.38184419%
ITURBIDE	355	0.00052850	0.00064171	0.00291798	0.00646583	1.05540240%
JUAREZ	260	0.01263692	0.00893954	0.00751730	0.00473554	3.38293056%
LAMPAZOS DE NARANJO	32	0.00055996	0.00058027	0.00152092	0.00058284	0.32439903%
LINARES	888	0.00839316	0.00580951	0.02319763	0.01617368	5.35739851%
MARIN	8	0.00021549	0.00040277	0.00029038	0.00014571	0.10543513%
MELCHOR OCAMPO	3	0.00009595	0.00009557	0.00003249	0.00005464	0.02786529%
MIER Y NORIEGA	242	0.00086826	0.00223915	0.00641874	0.00440769	1.39338468%
MINA	128	0.00042626	0.00084310	0.00100109	0.00233134	0.46017900%
MONTEMORELOS	494	0.00461498	0.00489473	0.01496962	0.00899752	3.34768557%
MONTERREY	694	0.06989631	0.06569318	0.01011648	0.01264024	15.83462142%
PARAS	27	0.00007550	0.00014677	0.00017057	0.00049177	0.08846127%
PESQUERIA	155	0.00039559	0.00148480	0.00226412	0.00282311	0.69676301%
RAMONES, LOS	49	0.00040188	0.00090112	0.00202857	0.00089247	0.42240476%
RAYONES	90	0.00047267	0.00072363	0.00177069	0.00163922	0.46062068%
SABINAS HIDALGO	182	0.00273690	0.00287062	0.00311495	0.00331488	1.20373451%
SALINAS VICTORIA	675	0.00141249	0.00264534	0.00462166	0.01229419	2.09736755%
SAN NICOLAS DE LOS GARZA	91	0.01427906	0.01439406	0.00032693	0.00165744	3.06574924%
SAN PEDRO GARZA GARCIA	21	0.00385997	0.00437932	0.00028428	0.00038249	0.89060598%
SANTA CATARINA	359	0.01655745	0.01469785	0.00472725	0.00653869	4.25212386%
SANTIAGO	325	0.00219581	0.00227329	0.00248749	0.00591942	1.28760113%
VALLÉCILLO	46	0.00020920	0.00029013	0.00130162	0.00083783	0.26387778%
VILLALDAMA	34	0.00047974	0.00041984	0.00095032	0.00061926	0.24691709%
TOTAL	13726	0.2500000	0.2500000	0.2500000	0.2500000	100.00000000%

ÍNDICE MUNICIPAL DE POBREZA

MUNICIPIO	85%	MEJORA SOCIAL 2010 vs 2000	APOYO	COEF APOYO MEJORA SOCIAL	15%	COEFICIENTE ÍNDICE MUNICIPAL DE POBREZA
-----------	-----	----------------------------	-------	--------------------------	-----	---

$0.85(CS2/\sum CS2)$ $[(CS2-CS1)/CS1]$ MS $MS/\sum MS$ $0.15(MS2/\sum MS2)$ $0.85(CS2/\sum CS2)+0.15(MS/\sum MS)$

ABASOLO	0.001202	41.58542255%	0.00000000%	0.000000	0.000000	0.00120246
AGUALEGUAS	0.001645	-18.08681570%	-18.08681570%	0.033703	0.005055	0.00670038
ALDAMAS, LOS	0.000941	-27.77927557%	-27.77927557%	0.051764	0.007765	0.00870567
ALLENDE	0.006249	-31.98690151%	-31.98690151%	0.059605	0.008941	0.01518960
ANAHUAC	0.014839	-0.21059719%	-0.21059719%	0.000392	0.000059	0.01489785
APODACA	0.039971	18.96179791%	0.00000000%	0.000000	0.000000	0.03997129
ARAMBERRI	0.032712	11.23162474%	0.00000000%	0.000000	0.000000	0.03271155
BUSTAMANTE	0.001437	-7.18086026%	-7.18086026%	0.013381	0.002007	0.00344417
CADEREYTA JIMENEZ	0.021144	-0.46681399%	-0.46681399%	0.000870	0.000130	0.02127456
CARMEN	0.004053	77.24995931%	0.00000000%	0.000000	0.000000	0.00405323
CERRALVO	0.003662	-17.18939725%	-17.18939725%	0.032031	0.004805	0.00846646
CHINA	0.006850	-32.25412041%	-32.25412041%	0.060102	0.009015	0.01586566
CIENEGA DE FLORES	0.003104	57.93965046%	0.00000000%	0.000000	0.000000	0.00310377
DOCTOR ARROYO	0.076653	66.53396958%	0.00000000%	0.000000	0.000000	0.07665309
DOCTOR COSS	0.001060	-32.10456316%	-32.10456316%	0.059824	0.008974	0.01003326
DOCTOR GONZALEZ	0.002427	14.06745198%	0.00000000%	0.000000	0.000000	0.00242735
GALEANA	0.046780	16.58973260%	0.00000000%	0.000000	0.000000	0.04678020
GARCIA	0.027268	71.79643665%	0.00000000%	0.000000	0.000000	0.02726808
GENERAL BRAVO	0.005080	0.68552997%	0.00000000%	0.000000	0.000000	0.00507960
GENERAL ESCOBEDO	0.051253	-30.62784700%	-30.62784700%	0.057072	0.008561	0.05981406
GENERAL TERAN	0.015898	24.88863402%	0.00000000%	0.000000	0.000000	0.01589788
GENERAL TREVIÑO	0.000972	7.49637038%	0.00000000%	0.000000	0.000000	0.00097205
GENERAL ZARAGOZA	0.016703	54.45167189%	0.00000000%	0.000000	0.000000	0.01670290
GENERAL ZUAZUA	0.005755	117.50551812%	0.00000000%	0.000000	0.000000	0.00575487
GUADALUPE	0.060704	-25.76642208%	-25.76642208%	0.048013	0.007202	0.06790613
HERRERAS, LOS	0.001188	-9.98388940%	-9.98388940%	0.018604	0.002791	0.00397852
HIDALGO	0.003080	-24.79232759%	-24.79232759%	0.046198	0.006930	0.01000923
HIGUERAS	0.000867	-21.94446469%	-21.94446469%	0.040891	0.006134	0.00700106
HUALAHUISES	0.003246	-15.99502666%	-15.99502666%	0.029805	0.004471	0.00771646
ITURBIDE	0.008971	80.58171760%	0.00000000%	0.000000	0.000000	0.00897092
JUAREZ	0.028755	10.76400692%	0.00000000%	0.000000	0.000000	0.02875491
LAMPAZOS DE NARANJO	0.002757	-20.12939438%	-20.12939438%	0.037509	0.005626	0.00838377
LINARES	0.045538	13.03392635%	0.00000000%	0.000000	0.000000	0.04553789
MARIN	0.000896	-46.75301566%	-46.75301566%	0.087120	0.013068	0.01396416
MELCHOR OCAMPO	0.000237	-50.84484120%	-50.84484120%	0.084744	0.014212	0.01444853
MIER Y NORIEGA	0.011844	19.41383149%	0.00000000%	0.000000	0.000000	0.01184377
MINA	0.003912	-19.61483508%	-19.61483508%	0.036550	0.005483	0.00939408
MONTEMORELOS	0.028455	-0.67914058%	-0.67914058%	0.001266	0.000190	0.02864515
MONTERREY	0.134594	-12.50179115%	-12.50179115%	0.023296	0.003494	0.13808867
PARAS	0.000752	-1.05007136%	-1.05007136%	0.001957	0.000294	0.00104543
PESQUERIA	0.005922	-4.88259326%	-4.88259326%	0.009098	0.001365	0.00728722
RAMONES, LOS	0.003590	4.06625037%	0.00000000%	0.000000	0.000000	0.00359044
RAYONES	0.003915	-24.26369824%	-24.26369824%	0.045213	0.006782	0.01069724
SABINAS HIDALGO	0.010232	13.71662142%	0.00000000%	0.000000	0.000000	0.01023174
SALINAS VICTORIA	0.017828	22.98649829%	0.00000000%	0.000000	0.000000	0.01782762
SAN NICOLAS DE LOS GARZA	0.026059	-31.40409881%	-31.40409881%	0.058519	0.008778	0.03483665
SAN PEDRO GARZA GARCIA	0.007570	-24.91899689%	-24.91899689%	0.046434	0.006965	0.01453528
SANTA CATARINA	0.036143	-2.98938836%	-2.98938836%	0.005570	0.000836	0.03697862
SANTIAGO	0.010945	-0.25102500%	-0.25102500%	0.000468	0.000070	0.01101477
VALLECILLO	0.002243	24.69747878%	0.00000000%	0.000000	0.000000	0.00224296
VILLALDAMA	0.002099	4.54411776%	0.00000000%	0.000000	0.000000	0.00209880
TOTAL	0.850000		-536.65221245%	1.000000	0.150000	1.00000000

COEFICIENTE PRELIMINAR DE PARTICIPACIONES

MUNICIPIO	DISTRIBUCIÓN POR EFECTIVIDAD RECAUDACIÓN PREDIAL	DISTRIBUCIÓN POR POBLACIÓN Y TERRITORIO	DISTRIBUCIÓN POR ÍNDICE DE POBREZA	MONTO ESTIMADO DE PARTICIPACIONES	COEFICIENTE DE PARTICIPACIÓN
	3,373,480,301	1,686,740,150	1,686,740,150	6,746,960,602	
	CER*50%	CEPT*25%	CIMP*25%	MAE1=(CEPT*25%)+(CIMP*25%)+(CER*50%)	CEP= MAE1/ΣMAE1
ABASOLO	49,040	1,046,847	2,028,240	3,124,128	0.00046304
AGUALEGUAS	685,775	4,917,759	11,301,807	16,905,341	0.00250562
ALDAMAS, LOS	94,261	3,168,347	14,684,202	17,946,810	0.00265998
ALLENDE	11,075,244	10,792,495	25,620,907	47,488,646	0.00703852
ANAHUAC	1,958,948	23,709,628	25,128,796	50,797,372	0.00752893
APODACA	233,841,156	162,187,931	67,421,173	463,450,260	0.06869023
ARAMBERRI	648,546	15,264,937	55,175,888	71,089,371	0.0105365
BUSTAMANTE	364,451	2,996,885	5,809,428	9,170,764	0.00135924
CADEREYTA JIMENEZ	21,368,324	31,128,812	35,884,648	88,381,785	0.0130995
CARMEN	1,271,424	5,361,292	6,836,750	13,469,466	0.00199638
CERRALVO	12,488,360	6,387,014	14,280,716	33,156,090	0.00491423
CHINA	905,230	20,256,781	26,761,248	47,923,259	0.00710294
CIENEGA DE FLORES	7,896,981	8,133,863	5,235,250	21,266,093	0.00315195
DOCTOR ARROYO	126,757	30,978,549	129,293,845	160,399,152	0.02377354
DOCTOR COSS	109,891	3,368,231	16,923,496	20,401,619	0.00302382
DOCTOR GONZALEZ	212,315	3,456,610	4,094,315	7,763,241	0.00115063
GALEANA	152,822	39,941,946	78,906,047	119,000,814	0.01763769
GARCIA	26,007,798	48,361,446	45,994,163	120,363,407	0.01783965
GENERAL BRAVO	692,136	9,167,897	8,567,958	18,427,992	0.0027313
GENERAL ESCOBEDO	77,707,440	110,876,256	100,890,776	289,474,472	0.04290443
GENERAL TERAN	2,336,616	14,215,296	26,815,598	43,367,510	0.00642771
GENERAL TREVIÑO	84,685	1,922,262	1,639,599	3,646,546	0.00054047
GENERAL ZARAGOZA	57,542	7,009,603	28,173,454	35,240,599	0.00522318
GENERAL ZUAZUA	3,347,227	17,739,451	9,706,968	30,793,646	0.00456408
GUADALUPE	205,472,088	209,357,524	114,539,997	529,369,609	0.07846046
HERRERAS, LOS	94,158	2,584,560	6,710,727	9,389,444	0.00139166
HIDALGO	344,785	5,785,917	16,882,965	23,013,667	0.00341097
HIGUERAS	332,130	2,240,791	11,808,969	14,381,891	0.00213161
HUALAHUISES	215,444	2,633,701	13,015,655	15,864,800	0.0023514
ITURBIDE	18,010	3,309,883	15,131,612	18,459,505	0.00273597
JUAREZ	19,548,271	80,145,503	48,502,061	148,195,835	0.02196483
LAMPAZOS DE NARANJO	769,521	15,156,153	14,141,244	30,066,918	0.00445636
LINARES	5,629,223	34,243,551	76,810,583	116,683,357	0.01729421
MARIN	538,992	2,731,850	23,553,915	26,824,758	0.00397583
MELCHOR OCAMPO	170,031	1,084,734	24,370,913	25,625,679	0.00379811
MIER Y NORIEGA	18,936	6,152,425	19,977,362	26,148,722	0.00387563
MINA	199,238	16,933,939	15,845,366	32,978,543	0.00488791
MONTEMORELOS	8,636,726	25,577,266	48,316,932	82,530,923	0.01223231
MONTERREY	1,397,430,882	351,137,544	232,919,697	1,981,488,123	0.29368604
PARAS	273,445	4,938,557	1,763,363	6,975,366	0.00103385
PESQUERIA	5,428,982	7,638,671	12,291,651	25,359,303	0.00375863
RAMONES, LOS	281,246	6,936,591	6,056,140	13,273,976	0.0019674
RAYONES	344,082	3,464,129	18,043,460	21,851,671	0.00323874
SABINAS HIDALGO	4,496,606	16,757,804	17,258,292	38,512,703	0.00570816
SALINAS VICTORIA	2,892,883	16,594,951	30,070,570	49,558,404	0.00734529
SAN NICOLAS DE LOS GARZA	240,235,689	136,809,068	58,760,373	435,805,130	0.06459281
SAN PEDRO GARZA GARCIA	915,146,309	38,074,905	24,517,233	977,738,447	0.14491539
SANTA CATARINA	103,618,077	86,351,676	62,373,321	252,343,074	0.037401
SANTIAGO	57,008,756	15,409,429	18,579,061	90,997,246	0.01348715
VALLICILLO	708,002	7,565,959	3,783,293	12,057,253	0.00178706
VILLALDAMA	144,820	4,732,930	3,540,122	8,417,872	0.00124765
TOTAL	3,373,480,301	1,686,740,150	1,686,740,150	6,746,960,602	1.000000

**DETERMINACION DEL COEFICIENTE DE PARTICIPACION DE IMPUESTO SOBRE
NÓMINAS
(ARTÍCULO 19 LCHNL)**

MUNICIPIO	PARTICIPACIÓN DE ISN PAGADA 2017	PARTICIPACIÓN ISN PAGADA 2017 MÁS INFLACIÓN	PARTICIPACIÓN DE ISN ESTIMADA 2018	DIFERENCIA ENTRE PARTICIPACIONES ESTIMADAS 2018 MENOS PARTICIPACIONES 2017 MÁS INFLACIÓN
-----------	----------------------------------	---	------------------------------------	--

Art 19 - I

ABASOLO	574,691	613,598	138,830	-474,768	-0.7737
AGUALEGUAS	1,140,497	1,217,708	628,050	-589,658	-0.4842
ALDAMAS, LOS	1,115,961	1,191,512	655,460	-536,052	-0.4499
ALLENDE	3,021,443	3,225,994	2,848,144	-377,850	-0.1171
ANAHUAC	4,150,452	4,431,438	2,014,324	-2,417,114	-0.5454
APODACA	30,807,136	32,892,779	45,165,975	12,273,196	0.3731
ARAMBERRI	4,626,681	4,939,908	2,582,270	-2,357,638	-0.4773
BUSTAMANTE	751,526	802,405	344,637	-457,768	-0.5705
CADEREYTA JIMENEZ	7,490,022	7,997,097	6,574,891	-1,422,205	-0.1778
CARMEN	1,104,514	1,179,290	1,286,316	107,027	0.0908
CERRALVO	1,506,127	1,608,092	1,301,142	-306,950	-0.1909
CHINA	3,801,431	4,058,788	1,786,561	-2,272,227	-0.5598
CIENEGA DE FLORES	3,245,399	3,465,113	5,815,601	2,350,488	0.6783
DOCTOR ARROYO	10,096,931	10,780,493	5,863,854	-4,916,640	-0.4561
DOCTOR COSS	1,262,372	1,347,834	744,259	-603,575	-0.4478
DOCTOR GONZALEZ	940,176	1,003,826	312,334	-691,492	-0.6889
GALEANA	8,262,597	8,821,975	4,451,831	-4,370,144	-0.4954
GARCIA	8,464,308	9,037,342	8,665,317	-372,026	-0.0412
GENERAL BRAVO	1,586,293	1,693,685	685,506	-1,008,180	-0.5953
GENERAL ESCOBEDO	21,616,534	23,079,973	17,685,358	-5,394,615	-0.2337
GENERAL TERAN	3,203,759	3,420,654	1,636,155	-1,784,498	-0.5217
GENERAL TREVIÑO	512,034	546,699	133,874	-412,825	-0.7551
GENERAL ZARAGOZA	2,350,969	2,510,129	1,284,011	-1,226,119	-0.4885
GENERAL ZUAZUA	2,264,388	2,417,687	1,228,475	-1,189,212	-0.4919
GUADALUPE	36,544,467	39,018,528	34,796,365	-4,222,163	-0.1082
HERRERAS, LOS	954,070	1,018,661	342,729	-675,932	-0.6635
HIDALGO	1,643,874	1,755,165	903,893	-851,272	-0.4850
HIGUERAS	886,846	946,886	531,809	-415,077	-0.4384
HUALAHUISES	1,315,581	1,404,646	595,408	-809,238	-0.5761
ITURBIDE	1,209,538	1,291,423	675,980	-615,443	-0.4766
JUAREZ	11,519,907	12,299,804	6,448,022	-5,851,782	-0.4758
LAMPAZOS DE NARANJO	2,243,193	2,395,057	1,118,030	-1,277,028	-0.5332
LINARES	8,230,336	8,787,530	5,333,900	-3,453,630	-0.3930
MARIN	1,638,370	1,749,288	991,272	-758,016	-0.4333
MELCHOR OCAMPO	1,435,669	1,532,864	936,964	-595,900	-0.3887
MIER Y NORIEGA	1,770,594	1,890,463	958,043	-932,419	-0.4932
MINA	2,494,858	2,663,760	1,217,420	-1,446,340	-0.5430
MONTEMORELOS	5,856,134	6,252,594	3,731,235	-2,521,359	-0.4033
MONTERREY	115,167,052	122,963,861	176,248,038	53,284,177	0.4333
PARAS	623,950	666,192	261,023	-405,169	-0.6082
PESQUERIA	1,687,576	1,801,825	1,807,218	5,392	0.0030
RAMONES, LOS	1,325,850	1,415,610	516,223	-899,387	-0.6353
RAYONES	1,434,311	1,531,414	800,652	-730,762	-0.4772
SABINAS HIDALGO	4,279,531	4,569,256	1,711,697	-2,857,559	-0.6254
SALINAS VICTORIA	3,682,454	3,931,756	2,535,259	-1,396,497	-0.3552
SAN NICOLAS DE LOS GARZA	31,703,483	33,849,808	34,508,439	658,630	0.0195
SAN PEDRO GARZA GARCIA	45,686,590	48,779,572	69,770,809	20,991,237	0.4303
SANTA CATARINA	17,624,846	18,818,048	21,159,497	2,341,449	0.1244
SANTIAGO	3,872,567	4,134,740	3,794,817	-339,923	-0.0822
VALLECILLO	1,109,591	1,184,710	450,345	-734,365	-0.6199
VILLALDAMA	1,529,528	1,633,077	317,093	-1,315,984	-0.8058
TOTAL	431,367,009	460,570,555	486,295,354	25,724,798	0.0559

12.734%

* 6.77% INFLACIÓN ANUAL 2017

* 12.73% DE CRECIMIENTO DE ESTIMACIÓN 2018 RESPECTO 2017

**DETERMINACIÓN DEL COEFICIENTE DE PARTICIPACION DE
IMPUESTO SOBRE NÓMINAS
(ARTÍCULO 19 LCHNL)**

MUNICIPIO	MONTOS 2017 MÁS INFLACIÓN DE MUNICIPIOS CON PARTICIPACIÓN INFERIOR EN	MONTO NECESARIO PARA ALCANZAR 2017 MÁS INFLACIÓN "COMPENSACIÓN"	MONTOS 2018 DE MUNICIPIOS CON PARTICIPACIÓN SUPERIOR A 2017 MÁS INFLACIÓN	MONTO 2018 POR ENCIMA DE 2017 MÁS INFLACIÓN
	6.77%	"COMPENSACIÓN"	N"	N"
	Art 19 - II y III	Art 19 - III y IV	Art 19 - V	Art 19 - VI
ABASOLO	613,598	474,768	0	0
AGUALEGUAS	1,217,708	589,658	0	0
ALDAMAS, LOS	1,191,512	536,052	0	0
ALLENDE	3,225,994	377,850	0	0
ANAHUAC	4,431,438	2,417,114	0	0
APODACA	0	0	45,165,975	12,273,196
ARAMBERRI	4,939,908	2,357,638	0	0
BUSTAMANTE	802,405	457,768	0	0
CADEREYTA JIMENEZ	7,997,097	1,422,205	0	0
CARMEN	0	0	1,286,316	107,027
CERRALVO	1,608,092	306,950	0	0
CHINA	4,058,788	2,272,227	0	0
CIENEGA DE FLORES	0	0	5,815,601	2,350,488
DOCTOR ARROYO	10,780,493	4,916,640	0	0
DOCTOR COSS	1,347,834	603,575	0	0
DOCTOR GONZALEZ	1,003,826	691,492	0	0
GALEANA	8,821,975	4,370,144	0	0
GARCIA	9,037,342	372,026	0	0
GENERAL BRAVO	1,693,685	1,008,180	0	0
GENERAL ESCOBEDO	23,079,973	5,394,615	0	0
GENERAL TERAN	3,420,654	1,784,498	0	0
GENERAL TREVIÑO	546,699	412,825	0	0
GENERAL ZARAGOZA	2,510,129	1,226,119	0	0
GENERAL ZUAZUA	2,417,687	1,189,212	0	0
GUADALUPE	39,018,528	4,222,163	0	0
HERRERAS, LOS	1,018,661	675,932	0	0
HIDALGO	1,755,165	851,272	0	0
HIGUERAS	946,886	415,077	0	0
HUALAHUISES	1,404,646	809,238	0	0
ITURBIDE	1,291,423	615,443	0	0
JUAREZ	12,299,804	5,851,782	0	0
LAMPAZOS DE NARANJO	2,395,057	1,277,028	0	0
LINARES	8,787,530	3,453,630	0	0
MARIN	1,749,288	758,016	0	0
MELCHOR OCAMPO	1,532,864	595,900	0	0
MIER Y NORIEGA	1,890,463	932,419	0	0
MINA	2,663,760	1,446,340	0	0
MONTEMORELOS	6,252,594	2,521,359	0	0
MONTERREY	0	0	176,248,038	53,284,177
PARAS	666,192	405,169	0	0
PESQUERIA	0	0	1,807,218	5,392
RAMONES, LOS	1,415,610	899,387	0	0
RAYONES	1,531,414	730,762	0	0
SABINAS HIDALGO	4,569,256	2,857,559	0	0
SALINAS VICTORIA	3,931,756	1,396,497	0	0
SAN NICOLAS DE LOS GARZA	0	0	34,508,439	658,630
SAN PEDRO GARZA GARCIA	0	0	69,770,809	20,991,237
SANTA CATARINA	0	0	21,159,497	2,341,449
SANTIAGO	4,134,740	339,923	0	0
VALLECILLO	1,184,710	734,365	0	0
VILLALDAMA	1,633,077	1,315,984	0	0
TOTAL	196,820,259	66,286,799	355,761,893	92,011,597

* 6.77% INFLACIÓN ANUAL 2017

* 12.73% DE CRECIMIENTO DE ESTIMACIÓN 2018 RESPECTO 2017

**DETERMINACIÓN DEL COEFICIENTE DE PARTICIPACIÓN DE
IMPUESTO SOBRE NÓMINAS**

MUNICIPIO	MONTO A DISMINUIR EN MUNICIPIOS CON CRECIMIENTO SUPERIOR A 2017 MÁS INFLACIÓN 72.04%	MONTO A DISTRIBUIR EN 2018 PARA GARANTIZAR AL MENOS EL PAGO DE 2017 MÁS INFLACIÓN	DETERMINACIÓN INCREMENTO 2018 vs PAGO 2017 MÁS INFLACIÓN	COEFICIENTE SEGUNDO SEMESTRE 2018 ISN
Art 19 - VII				
ABASOLO	0	613,598	0.0677	0.00126178
AGUALEGUAS	0	1,217,708	0.0677	0.00250405
ALDAMAS, LOS	0	1,191,512	0.0677	0.00245018
ALLENDE	0	3,225,994	0.0677	0.00663382
ANAHUAC	0	4,431,438	0.0677	0.00911265
APODACA	8,841,830	36,324,145	0.1791	0.07469565
ARAMBERRI	0	4,939,908	0.0677	0.01015825
BUSTAMANTE	0	802,405	0.0677	0.00165004
CADEREYTA JIMENEZ	0	7,997,097	0.0677	0.01644494
CARMEN	77,104	1,209,212	0.0948	0.00248658
CERRALVO	0	1,608,092	0.0677	0.00330682
CHINA	0	4,058,788	0.0677	0.00834634
CIENEGA DE FLORES	1,693,334	4,122,267	0.2702	0.00847688
DOCTOR ARROYO	0	10,780,493	0.0677	0.02216861
DOCTOR COSS	0	1,347,834	0.0677	0.00277164
DOCTOR GONZALEZ	0	1,003,826	0.0677	0.00206423
GALEANA	0	8,821,975	0.0677	0.01814119
GARCÍA	0	9,037,342	0.0677	0.01858406
GENERAL BRAVO	0	1,693,685	0.0677	0.00348283
GENERAL ESCOBEDO	0	23,079,973	0.0677	0.04746081
GENERAL TERAN	0	3,420,654	0.0677	0.00703411
GENERAL TREVIÑO	0	546,699	0.0677	0.00112421
GENERAL ZARAGOZA	0	2,510,129	0.0677	0.00516174
GENERAL ZUAZUA	0	2,417,687	0.0677	0.00497164
GUADALUPE	0	39,018,528	0.0677	0.08023628
HERRERAS, LOS	0	1,018,661	0.0677	0.00209474
HIDALGO	0	1,755,165	0.0677	0.00360926
HIGUERAS	0	946,886	0.0677	0.00194714
HUALAHUISES	0	1,404,646	0.0677	0.00288846
ITURBIDE	0	1,291,423	0.0677	0.00265564
JUAREZ	0	12,299,804	0.0677	0.02529287
LAMPAZOS DE NARANJO	0	2,395,057	0.0677	0.00492511
LINARES	0	8,787,530	0.0677	0.01807036
MARIN	0	1,749,288	0.0677	0.00359717
MELCHOR OCAMPO	0	1,532,864	0.0677	0.00315212
MIER Y NORIEGA	0	1,890,463	0.0677	0.00388748
MINA	0	2,663,760	0.0677	0.00547766
MONTEMORELOS	0	6,252,594	0.0677	0.01285761
MONTERREY	38,386,873	137,861,165	0.1971	0.28349266
PARAS	0	666,192	0.0677	0.00136993
PESQUERIA	3,885	1,803,333	0.0686	0.00370831
RAMONES, LOS	0	1,415,610	0.0677	0.00291101
RAYONES	0	1,531,414	0.0677	0.00314914
SABINAS HIDALGO	0	4,569,256	0.0677	0.00939605
SALINAS VICTORIA	0	3,931,756	0.0677	0.00808512
SAN NICOLAS DE LOS GARZA	474,489	34,033,950	0.0735	0.06998617
SAN PEDRO GARZA GARCIA	15,122,462	54,648,347	0.1962	0.11237686
SANTA CATARINA	1,686,822	19,472,676	0.1048	0.04004290
SANTIAGO	0	4,134,740	0.0677	0.00850253
VALLECILLO	0	1,184,710	0.0677	0.00243619
VILLALDAMA	0	1,633,077	0.0677	0.00335820
TOTAL	66,286,799	486,295,354	0.1273	1.00000000

* 6.77% INFLACIÓN ANUAL 2017

* 12.73% DE CRECIMIENTO DE ESTIMACIÓN 2018 RESPECTO 2017

De acuerdo con el Artículo Tercero Transitorio de la Ley de Coordinación Hacendaria del Estado de Nuevo León, el cálculo de la participación municipal del Impuesto Sobre Tenencia o Uso de Vehículos:

MUNICIPIO	RECAUDACIÓN TENENCIA 2016	COEFICIENTE RECAUDACIÓN DE TENENCIA	POBLACIÓN 2010	ESTRUCTURA %	85%	TERRITORIO (KM2)	ESTRUCTURA %	15%	COEFICIENTE POBLACION Y TERRITORIO
	RT	RT/RT	PO	POI / ₂ POI	0.85(POI ₂ PO)	TE	TE / ₂ TE	0.15(TE ₂ TE)	CEPTI=0.85(POI ₂ POI) +0.15(TE ₂ TE)
ABASOLO	284,198	0.00015861	2,791	0.0005997690	0.000510	47	0.0007388648	0.000111	0.00062063
AGUALEGUAS	373,745	0.00020859	3,443	0.0007398799	0.000629	979	0.0152442832	0.002287	0.00291554
ALDAMAS, LOS	14,781	0.00000825	1,374	0.0002952643	0.000251	697	0.0108494002	0.001627	0.00187838
ALLENDE	14,214,701	0.00793320	32,593	0.0070040387	0.005953	191	0.0029666706	0.000445	0.00639843
ANAHUAC	1,312,527	0.00073252	18,480	0.0039712403	0.003376	4,573	0.0712061668	0.010681	0.01405648
APODACA	121,355,075	0.06772808	523,370	0.1124690499	0.095599	238	0.0037064697	0.000556	0.09615466
ARAMBERRI	392,925	0.00021929	15,470	0.0033244095	0.002826	2,665	0.0414947710	0.006224	0.00904996
BUSTAMANTE	129,897	0.00007250	3,773	0.0008107949	0.000689	466	0.0072503735	0.001088	0.00177673
CADEREYTA JIMENEZ	21,261,061	0.01186577	86,445	0.0185765081	0.015790	1,141	0.0177665449	0.002665	0.01845501
CARMEN	2,234,353	0.00124699	16,092	0.0034580735	0.002939	102	0.0015942039	0.000239	0.00317849
CERRALVO	1,294,072	0.00072222	7,855	0.0016879920	0.001435	1,007	0.0156787263	0.002352	0.00378660
CHINA	1,226,499	0.00068451	10,864	0.0023346079	0.001984	4,292	0.0668333953	0.010225	0.01200943
CIENEGA DE FLORES	5,520,993	0.00308126	24,526	0.0052704892	0.004480	147	0.0022821501	0.000342	0.00482224
DOCTOR ARROYO	1,306,927	0.00072893	35,445	0.0076169163	0.006474	5,091	0.0792769994	0.011892	0.01836593
DOCTOR COSS	20,237	0.00001129	1,716	0.0003687580	0.000313	721	0.0112229590	0.001683	0.00199689
DOCTOR GONZALEZ	243,675	0.00013599	3,345	0.0007188203	0.000611	616	0.0065885908	0.001438	0.00204928
GALEANA	1,228,443	0.00068559	39,991	0.0058938242	0.007305	7,011	0.1091680896	0.016375	0.02367996
GARCIA	21,005,921	0.01172337	143,668	0.0308733849	0.026242	1,040	0.0161944524	0.002429	0.02867155
GENERAL BRAVO	563,643	0.00031457	5,527	0.0011877189	0.001010	1,895	0.0295047628	0.004426	0.00543528
GENERAL ESCOBEDO	73,950,783	0.04127182	357,937	0.0769184980	0.065381	151	0.0023554916	0.000353	0.06573405
GENERAL TERAN	1,216,552	0.00067896	14,437	0.0031024240	0.002637	2,479	0.0386040890	0.005791	0.00482767
GENERAL TREVIÑO	83,012	0.00004633	1,277	0.0002744196	0.000233	388	0.0060424969	0.000906	0.00113963
GENERAL ZARAGOZA	170,380	0.00009509	5,942	0.0012768999	0.001085	1,315	0.0204689681	0.003070	0.00416571
HIDALGO	2,570,247	0.00143445	55,213	0.0118649400	0.010085	185	0.0028786919	0.000432	0.01051700
GUADALUPE	191,753,538	0.10701736	678,006	0.1456993917	0.123844	118	0.0018341598	0.000275	0.12411981
HERRERAS, LOS	109,598	0.00006117	2,030	0.0004362347	0.000371	497	0.0077432095	0.001161	0.00153228
HIDALGO	2,602,873	0.00145266	16,604	0.0035809993	0.003033	170	0.0026490132	0.000397	0.00343024
HIGUERAS	133,885	0.00007472	1,594	0.0003425410	0.000291	444	0.0069154318	0.001037	0.00132847
HUALAHUISES	598,567	0.00033406	6,914	0.0014857768	0.001263	128	0.0019900299	0.000299	0.00156141
ITURBIDE	142,706	0.00007964	3,558	0.0007645927	0.000650	562	0.0087492802	0.001312	0.00196230
JUAREZ	15,755,971	0.00879338	256,970	0.0552212999	0.046938	247	0.0038461455	0.000577	0.04751503
LAMPAROS DE NARANJO	419,312	0.00023402	5,349	0.0011494678	0.000977	3,429	0.0538994819	0.008008	0.00898547
LINARES	8,236,754	0.00459692	78,669	0.0169054926	0.014370	2,540	0.0385463168	0.005932	0.02030162
MARIN	619,098	0.00034552	5,488	0.0011793380	0.001002	264	0.0041144414	0.000617	0.00161960
MELCHOR OCAMPO	71,962	0.00004016	862	0.0001852386	0.000157	208	0.0032376136	0.000486	0.00064309
MIER Y NORIEGA	82,723	0.00004617	7,095	0.0015246726	0.001296	1,007	0.0156770135	0.002352	0.00364752
MINA	323,368	0.00018047	5,447	0.0011705274	0.000995	3,872	0.0602966608	0.009044	0.01003945
MONTEMORELOS	9,821,795	0.00548153	59,113	0.0127030264	0.010798	1,869	0.0291076911	0.004366	0.01516373
MONTERREY	738,117,662	0.41194236	1,135,550	0.2440228321	0.207419	324	0.0050389177	0.000756	0.20817524
PARAS	146,440	0.00008173	1,034	0.0002222004	0.000189	1,173	0.0182600038	0.002739	0.00292787
PESQUERIA	4,129,124	0.00230446	20,843	0.0044790347	0.003807	309	0.0048099618	0.000721	0.00452866
RAMONES, LOS	267,943	0.00014954	5,359	0.0011516187	0.000979	1,342	0.0208903313	0.003134	0.00411242
RAYONES	49,414	0.00002758	2,628	0.0005647413	0.000480	674	0.0104914128	0.001574	0.00205374
SABINAS HIDALGO	5,197,765	0.00290086	34,671	0.0074505884	0.006333	1,542	0.0240134948	0.003602	0.00993502
SALINAS VICTORIA	3,764,798	0.00210113	32,660	0.0070184366	0.005966	1,658	0.0258186918	0.003873	0.00983847
SAN NICOLAS DE LOS GARZA	212,341,088	0.11850724	443,273	0.0962566887	0.080988	60	0.0009358435	0.000140	0.08110856
SAN PEDRO GARZA GARCIA	247,058,469	0.13786296	122,659	0.0263586778	0.022405	72	0.0011212993	0.000168	0.02257307
SANTA CATARINA	61,076,552	0.03408673	268,955	0.0577968040	0.049127	885	0.0137808793	0.002067	0.05119442
SANTIAGO	16,614,181	0.00927235	40,469	0.0086965435	0.007392	746	0.0116237679	0.001744	0.00913563
VALLECILLO	57,872	0.00003230	1,971	0.0004235660	0.000360	1,766	0.0275035215	0.004126	0.00448555
VILLALDAMA	331,150	0.00018481	4,113	0.0008838588	0.000751	880	0.0136978836	0.002055	0.00280596
TOTAL	1,791,798,420	1.00000000	4,653,458	1.0000000000	0.850000	64,220	1.0000000000	0.150000	1.00000000

FUENTE:
 Censo de población y vivienda, INEGI
 Recaudación de tenencia 2014, DIRECCION DE CONTABILIDAD

ÍNDICE MUNICIPAL DE POBREZA

MUNICIPIO	POB ING < A 2 SALARIOS MIN 2000	POB 15 AÑOS O + NO SABE LEER NI ESCRIBIR 2000	POBL SIN ACCESO A DRENAJE 2000	POB SIN ACCESO A ELECTRICIDAD 2000	COEF POB ING < A 2 SALARIOS MIN	COEF POB 15 O + AÑOS NO SABE LEER NI ESCRIBIR
	R1	R2	R3	R4	BR1=R1/ΣR1	BR2=R2/ΣR2
ABASOLO	334	78	539	28	0.00019532	0.00022168
AGUALEGUAS	768	191	961	102	0.00044911	0.00054284
ALDAMAS, LOS	363	91	728	81	0.00021228	0.00025863
ALLENDE	3,420	773	6,993	216	0.00199995	0.00219695
ANAHUAC	3,207	706	5,696	1,464	0.00187539	0.00200653
APODACA	27,572	4,134	4,960	1,244	0.01612356	0.01174926
ARAMBERRI	3,888	1,372	11,340	3,122	0.00227363	0.00389937
BUSTAMANTE	739	153	789	57	0.00043215	0.00043484
CADEREYTA JIMENEZ	6,662	2,055	14,558	683	0.00389581	0.00584052
CARMEN	981	219	1,075	108	0.00057367	0.00062242
CERRALVO	1,343	344	1,532	359	0.00078536	0.00097768
CHINA	2,046	494	4,758	898	0.00119646	0.00140400
CIENEGA DE FLORES	1,162	349	489	43	0.00067951	0.00099189
DOCTOR ARROYO	7,369	3,474	27,910	2,988	0.00430925	0.00987347
DOCTOR COSS	381	111	881	100	0.00022280	0.00031547
DOCTOR GONZALEZ	519	176	1,034	145	0.00030350	0.00050021
GALEANA	6,824	2,866	26,645	2,369	0.00399054	0.00814547
GARCIA	3,671	1,263	9,334	932	0.00214673	0.00358958
GENERAL BRAVO	814	270	1,738	531	0.00047601	0.00076737
GENERAL ESCOBEDO	25,525	4,815	33,044	5,258	0.01492652	0.01368473
GENERAL TERAN	3,166	724	6,502	971	0.00185141	0.00205768
GENERAL TREVIÑO	248	63	357	74	0.00014503	0.00017905
GENERAL ZARAGOZA	1,391	407	3,581	1,264	0.00081343	0.00115674
GENERAL ZUAZUA	870	295	1,873	57	0.00050876	0.00083842
GUADALUPE	69,698	12,447	14,729	1,417	0.04075802	0.03537567
HERRERAS, LOS	525	111	654	69	0.00030701	0.00031547
HIDALGO	1,777	482	1,571	193	0.00103915	0.00136989
HIGUERAS	236	70	392	106	0.00013801	0.00019895
HUALAHUISES	1,201	234	2,745	176	0.00070232	0.00066505
ITURBIDE	779	226	2,400	462	0.00045554	0.00064232
JUAREZ	7,826	1,628	22,499	705	0.00457649	0.00462695
LAMPAZOS DE NARANJO	900	209	2,198	203	0.00052630	0.00059400
LINARES	12,929	2,053	23,315	2,592	0.00756062	0.00583484
MARIN	549	170	368	141	0.00032104	0.00048316
MELCHOR OCAMPO	166	24	127	48	0.00009707	0.00006821
MIER Y NORIEGA	1,457	857	6,591	540	0.00085202	0.00243568
MINA	871	298	2,364	407	0.00050934	0.00084695
MONTEMORELOS	9,097	1,608	18,077	1,611	0.00531975	0.00457010
MONTERREY	123,398	25,536	28,126	2,378	0.07216072	0.07257597
PARAS	244	60	375	47	0.00014269	0.00017053
PESQUERIA	1,423	462	3,867	358	0.00083214	0.00131305
RAMONES, LOS	1,104	274	2,326	140	0.00064560	0.00077874
RAYONES	671	247	1,766	574	0.00039239	0.00070200
SABINAS HIDALGO	4,789	909	4,749	258	0.00280051	0.00258347
SALINAS VICTORIA	2,382	572	6,969	1,381	0.00139295	0.00162568
SAN NICOLAS DE LOS GARZA	40,580	5,745	2,165	472	0.02373038	0.01632789
SAN PEDRO GARZA GARCIA	9,903	1,776	642	85	0.00579108	0.00504758
SANTA CATARINA	25,924	5,313	11,983	721	0.01515984	0.01510010
SANTIAGO	4,577	1,003	3,403	757	0.00267654	0.00285063
VALLECILLO	477	88	1,037	127	0.00027894	0.00025011
VILLALDAMA	765	138	1,343	81	0.00044736	0.00039221
TOTAL	427,511	87,963	334,098	39,143	0.25000000	0.25000000

ÍNDICE MUNICIPAL DE POBREZA

MUNICIPIO	COEF POBL SIN ACCESO DRENAJE	COEF POB SIN ACCESO A ELECTRICIDAD	COEF CARENCIA SOCIAL 2000	POB ING < A 2 SALARIOS MIN 2010	POB 15 MAS AÑOS NO SABE LEER NI ESCRIBIR 2010	POBL SIN ACCESO A DRENAJE 2010
	BR3=R3/ΣR3	BR4=R4/ΣR4	CS1	R1	R2	R3
ABASOLO	0.00040332	0.00017883	0.09991570%	195	51	69
AGUALEGUAS	0.00071910	0.00065146	0.23625110%	469	120	175
ALDAMAS, LOS	0.00054475	0.00051733	0.15329909%	209	60	193
ALLENDE	0.00523275	0.00137956	1.08091981%	2055	629	1238
ANAHUAC	0.00426222	0.00935033	1.74944691%	2802	510	1865
APODACA	0.00371149	0.00794523	3.95295323%	34239	3826	1071
ARAMBERRI	0.00848553	0.01993971	3.45982349%	3560	1140	7405
BUSTAMANTE	0.00059040	0.00036405	0.18214399%	519	104	89
CADEREYTA JIMENEZ	0.01089351	0.00436221	2.49920507%	5057	1587	3489
CARMEN	0.00080440	0.00068978	0.26902734%	717	253	273
CERRALVO	0.00114637	0.00229287	0.52022888%	655	319	345
CHINA	0.00356033	0.00573538	1.18961730%	788	378	1925
CIENEGA DE FLORES	0.00036591	0.00027463	0.23119536%	2033	358	131
DOCTOR ARROYO	0.02088459	0.01908387	5.41511781%	7387	3170	23798
DOCTOR COSS	0.00065924	0.00063868	0.18361963%	158	83	189
DOCTOR GONZALEZ	0.00077373	0.00092609	0.25035279%	277	136	317
GALEANA	0.01993801	0.01513042	4.72044423%	7533	2466	13627
GARCIA	0.00698448	0.00595253	1.86733165%	8689	1809	2369
GENERAL BRAVO	0.00130052	0.00339141	0.59353068%	320	216	671
GENERAL ESCOBEDO	0.02472628	0.03358199	8.69195197%	20136	4791	5994
GENERAL TERAN	0.00486534	0.00620162	1.49760563%	1684	572	3480
GENERAL TREVIÑO	0.00026714	0.00047263	0.10638413%	138	45	165
GENERAL ZARAGOZA	0.00267960	0.00807296	1.27227319%	1109	288	3319
GENERAL ZUAZUA	0.00140153	0.00036405	0.31127642%	2630	513	350
GUADALUPE	0.01102147	0.00905015	9.62053011%	32770	9468	3881
HERRERAS, LOS	0.00048938	0.00044069	0.15525524%	375	98	163
HIDALGO	0.00117555	0.00123266	0.48172617%	888	349	145
HIGUERAS	0.00029333	0.00067700	0.13072874%	156	60	117
HUALAHUISES	0.00205404	0.00112408	0.45454950%	650	185	941
ITURBIDE	0.00179588	0.00295072	0.58444588%	672	188	1437
JUAREZ	0.01683563	0.00450272	3.05417857%	16068	2619	3702
LAMPAZOS DE NARANJO	0.00164473	0.00129653	0.40615571%	712	170	749
LINARES	0.01744623	0.01655468	4.73963763%	10672	1702	11424
MARIN	0.00027537	0.00090054	0.19801145%	274	118	143
MELCHOR OCAMPO	0.00009503	0.00030657	0.05668842%	122	28	16
MIER Y NORIEGA	0.00493194	0.00344889	1.16685367%	1104	656	3161
MINA	0.00176894	0.00259944	0.57246757%	542	247	493
MONTEMORELOS	0.01352672	0.01028920	3.37057652%	5868	1434	7372
MONTERREY	0.02104622	0.01518790	18.09708065%	88874	19246	4982
PARAS	0.00028061	0.00030018	0.08940003%	96	43	84
PESQUERIA	0.00289361	0.00228649	0.73252945%	503	435	1115
RAMONES, LOS	0.00174051	0.00089416	0.40589985%	511	264	999
RAYONES	0.00132147	0.00366605	0.60819008%	601	212	872
SABINAS HIDALGO	0.00355360	0.00164780	1.05853876%	3480	841	1534
SALINAS VICTORIA	0.00521479	0.00882022	1.70536407%	1796	775	2276
SAN NICOLAS DE LOS GARZA	0.00162003	0.00301459	4.46928926%	18156	4217	161
SAN PEDRO GARZA GARCIA	0.00048040	0.00054288	1.18619351%	4908	1283	140
SANTA CATARINA	0.00896668	0.00460491	4.38315334%	21053	4306	2328
SANTIAGO	0.00254641	0.00483484	1.29084146%	2792	666	1225
VALLECILLO	0.00077597	0.00081113	0.21161437%	266	85	641
VILLALDAMA	0.00100494	0.00051733	0.23618458%	610	123	468
TOTAL	0.2500000	0.2500000	100.00000000%	317878	73242	123116

ÍNDICE MUNICIPAL DE POBREZA

MUNICIPIO	POB SIN ACCESO A ELECTRICIDAD 2010	COEF POB ING < A 2 SALARIOS MIN	COEF POB 15 O + AÑOS NO SABE LEER NI ESCRIBIR	COEF POBL SIN ACCESO A DRENAJE	COEF POB SIN ACCESO A ELECTRICIDAD	COEF CARENCIA SOCIAL 2010
	R4	BR1=R1/ΣR1	BR2=R2/ΣR2	BR3=R3/ΣR3	BR4=R4/ΣR4	CS2
ABASOLO	52	0.00015336	0.00017408	0.00014011	0.00094711	0.14146606%
AGUALEGUAS	44	0.00036885	0.00040960	0.00035536	0.00080140	0.19352080%
ALDAMAS, LOS	19	0.00016437	0.00020480	0.00039191	0.00034606	0.11071372%
ALLENDE	59	0.00161619	0.00214699	0.00251389	0.00107460	0.73516705%
ANAHUAC	534	0.00220368	0.00174080	0.00378708	0.00972607	1.74576263%
APODACA	267	0.02692778	0.01305945	0.00217478	0.00486303	4.70250423%
ARAMBERI	920	0.00279982	0.00389121	0.01503663	0.01675652	3.84841788%
BUSTAMANTE	41	0.00040818	0.00035499	0.00018072	0.00074676	0.16906449%
CADEREYTA JIMENEZ	461	0.00397715	0.00541697	0.00708478	0.00839647	2.48753843%
CARMEN	153	0.00056390	0.00086358	0.00055436	0.00278668	0.47685086%
CERRALVO	110	0.00051513	0.00108886	0.00070056	0.00200350	0.43080467%
CHINA	123	0.00061973	0.00129024	0.00390892	0.00224027	0.80591670%
CIENEGA DE FLORES	31	0.00159888	0.00122198	0.00026601	0.00056462	0.36514915%
DOCTOR ARROYO	1385	0.00580962	0.01082029	0.04832434	0.02522585	9.01801064%
DOCTOR COSS	25	0.00012426	0.00028331	0.00038378	0.00045534	0.12466935%
DOCTOR GONZALEZ	84	0.00021785	0.00046421	0.00064370	0.00152994	0.28557104%
GALEANA	715	0.00592444	0.00841730	0.02767106	0.01302273	5.50355330%
GARCIA	783	0.00683360	0.00617474	0.00481050	0.01426126	3.20800923%
GENERAL BRAVO	199	0.00025167	0.00073728	0.00136254	0.00362451	0.59759951%
GENERAL ESCOBEDO	875	0.01583626	0.01635332	0.01217145	0.01593691	6.02979422%
GENERAL TERAN	459	0.00132441	0.00195243	0.00706651	0.00836005	1.87033922%
GENERAL TREVIÑO	30	0.00010853	0.00015360	0.00033505	0.00054641	0.11435907%
GENERAL ZARAGOZA	607	0.00087219	0.00098304	0.00673958	0.01105566	1.96504722%
GENERAL ZUAZUA	123	0.00206840	0.00175104	0.00071071	0.00224027	0.67704339%
GUADALUPE	299	0.02577247	0.03231752	0.00788078	0.00544587	7.14166372%
HERRERAS, LOS	24	0.00029492	0.00033451	0.00033099	0.00043713	0.13975473%
HIDALGO	79	0.00069838	0.00119126	0.00029444	0.00143888	0.36229504%
HIGUERAS	25	0.00012269	0.00020480	0.00023758	0.00045534	0.10204102%
HUALAHUISES	42	0.00051120	0.00063147	0.00191080	0.00076497	0.38184419%
ITURBIDE	355	0.00052850	0.00064171	0.00291798	0.00646583	1.05540240%
JUAREZ	260	0.01263692	0.00893954	0.00751730	0.00473554	3.38293056%
LAMPAZOS DE NARANJO	32	0.00055996	0.00058027	0.00152092	0.00058284	0.32439903%
LINARES	888	0.00839316	0.00580951	0.02319763	0.01617368	5.35739851%
MARIN	8	0.00021549	0.00040277	0.00029038	0.00014571	0.10543513%
MELCHOR OCAMPO	3	0.00009595	0.00009557	0.00003249	0.00005464	0.02786529%
MIER Y NORIEGA	242	0.00086826	0.00223915	0.00641874	0.00440769	1.39338468%
MINA	128	0.00042626	0.00084310	0.00100109	0.00233134	0.46017900%
MONTEMORELOS	494	0.00461498	0.00489473	0.01496962	0.00899752	3.34768557%
MONTERREY	694	0.06989631	0.06569318	0.01011648	0.01264024	15.83462142%
PARAS	27	0.00007550	0.00014677	0.00017057	0.00049177	0.08846127%
PESQUERIA	155	0.00039559	0.00148480	0.00226412	0.00282311	0.69676301%
RAMONES, LOS	49	0.00040188	0.00090112	0.00202857	0.00089247	0.42240476%
RAYONES	90	0.00047267	0.00072363	0.00177069	0.00163922	0.46062068%
SABINAS HIDALGO	182	0.00273690	0.00287062	0.00311495	0.00331488	1.20373451%
SALINAS VICTORIA	675	0.00141249	0.00264534	0.00462166	0.01229419	2.09736755%
SAN NICOLAS DE LOS GARZ	91	0.01427906	0.01439406	0.00032693	0.00165744	3.06574924%
SAN PEDRO GARZA GARCIA	21	0.00385997	0.00437932	0.00028428	0.00038249	0.89060598%
SANTA CATARINA	359	0.01655745	0.01469785	0.00472725	0.00653869	4.25212386%
SANTIAGO	325	0.00219581	0.00227329	0.00248749	0.00591942	1.28760113%
VALLECILLO	46	0.00020920	0.00029013	0.00130162	0.00083783	0.26387778%
VILLALDAMA	34	0.00047974	0.00041984	0.00095032	0.00061926	0.24691709%
TOTAL	13726	0.2500000	0.2500000	0.2500000	0.2500000	100.00000000%

ÍNDICE MUNICIPAL DE POBREZA

MUNICIPIO	85%	MEJORA SOCIAL 2010 vs 2000	APOYO	COEF APOYO MEJORA SOCIAL	15%	COEFICIENTE ÍNDICE MUNICIPAL DE POBREZA
	$0.85(CS2/\sum CS2)$	$[(CS2-CS1)/CS1]$	MS	MS/ $\sum MS$		$CIMP=0.85(CS2/\sum CS2)+0.15(MS/\sum MS)$
ABASOLO	0.001202	0.4158542255	0.0000000	0.0000000000	0.000000	0.00120246
AGUALEGUAS	0.001645	-0.1808681570	-0.1808682	0.0337030488	0.005055	0.00670038
ALDAMAS, LOS	0.000941	-0.2777927557	-0.2777928	0.0517640195	0.007765	0.00870567
ALLENDE	0.006249	-0.3198690151	-0.3198690	0.0596045274	0.008941	0.01518960
ANAHUAC	0.014839	-0.0021059719	-0.0021060	0.0003924277	0.000059	0.01489785
APODACA	0.039971	0.1896179791	0.0000000	0.0000000000	0.000000	0.03997129
ARAMBERRI	0.032712	0.1123162474	0.0000000	0.0000000000	0.000000	0.03271155
BUSTAMANTE	0.001437	-0.0718086026	-0.0718086	0.0133808453	0.002007	0.00344417
CADEREYTA JIMENEZ	0.021144	-0.0046681399	-0.0046681	0.0008698632	0.000130	0.02127456
CARMEN	0.004053	0.7724995931	0.0000000	0.0000000000	0.000000	0.00405323
CERRALVO	0.003662	-0.1718939725	-0.1718940	0.0320307955	0.004805	0.00846646
CHINA	0.006850	-0.3225412041	-0.3225412	0.0601024642	0.009015	0.01586566
CIENEGA DE FLORES	0.003104	0.5793965046	0.0000000	0.0000000000	0.000000	0.00310377
DOCTOR ARROYO	0.076653	0.6653396958	0.0000000	0.0000000000	0.000000	0.07665309
DOCTOR COSS	0.001060	-0.3210456316	-0.3210456	0.0598237786	0.008974	0.01003326
DOCTOR GONZALEZ	0.002427	0.1406745198	0.0000000	0.0000000000	0.000000	0.00242735
GALEANA	0.046780	0.1658973260	0.0000000	0.0000000000	0.000000	0.04678020
GARCIA	0.027268	0.7179643665	0.0000000	0.0000000000	0.000000	0.02726808
GENERAL BRAVO	0.005080	0.0068552997	0.0000000	0.0000000000	0.000000	0.00507960
GENERAL ESCOBEDO	0.051253	-0.3062784700	-0.3062785	0.0570720595	0.008561	0.05981406
GENERAL TERAN	0.015898	0.2488863402	0.0000000	0.0000000000	0.000000	0.01589788
GENERAL TREVIÑO	0.000972	0.0749637038	0.0000000	0.0000000000	0.000000	0.00097205
GENERAL ZARAGOZA	0.016703	0.5445167189	0.0000000	0.0000000000	0.000000	0.01670290
GENERAL ZUAZUA	0.005755	1.1750551812	0.0000000	0.0000000000	0.000000	0.00575487
GUADALUPE	0.060704	-0.2576642208	-0.2576642	0.0480132598	0.007202	0.06790613
HERRERAS, LOS	0.001188	-0.0998388940	-0.0998389	0.0186040217	0.002791	0.00397852
HIDALGO	0.003080	-0.2479232759	-0.2479233	0.0461981280	0.006930	0.01000923
HIGUERAS	0.000867	-0.2194446469	-0.2194446	0.0408914082	0.006134	0.00700106
HUALAHUISES	0.003246	-0.1599502666	-0.1599503	0.0298052002	0.004471	0.00771646
ITURBIDE	0.008971	0.8058171760	0.0000000	0.0000000000	0.000000	0.00897092
JUAREZ	0.028755	0.1076400692	0.0000000	0.0000000000	0.000000	0.02875491
LAMPAZOS DE NARANJO	0.002757	-0.2012939438	-0.2012939	0.0375091985	0.005626	0.00838377
LINARES	0.045538	0.1303392635	0.0000000	0.0000000000	0.000000	0.04553789
MARIN	0.000896	-0.4675301566	-0.4675302	0.0871197669	0.013068	0.01396416
MELCHOR OCAMPO	0.000237	-0.5084484120	-0.5084484	0.0947444919	0.014212	0.01444853
MIER Y NORIEGA	0.011844	0.1941383149	0.0000000	0.0000000000	0.000000	0.01184377
MINA	0.003912	-0.1961483508	-0.1961484	0.0365503666	0.005483	0.00939408
MONTEMORELOS	0.028455	-0.0067914058	-0.0067914	0.0012655134	0.000190	0.02864515
MONTERREY	0.134594	-0.1250179115	-0.1250179	0.0232958905	0.003494	0.13808867
PARAS	0.000752	-0.0105007136	-0.0105007	0.0019567074	0.000294	0.00104543
PESQUERIA	0.005922	-0.0488259326	-0.0488259	0.0090982449	0.001365	0.00728722
RAMONES, LOS	0.003590	0.0406625037	0.0000000	0.0000000000	0.000000	0.00359044
RAYONES	0.003915	-0.2426369824	-0.2426370	0.0452130778	0.006782	0.01069724
SABINAS HIDALGO	0.010232	0.1371662142	0.0000000	0.0000000000	0.000000	0.01023174
SALINAS VICTORIA	0.017828	0.2298649829	0.0000000	0.0000000000	0.000000	0.01782762
SAN NICOLAS DE LOS GARZA	0.026059	-0.3140409881	-0.3140410	0.0585185304	0.008778	0.03483665
SAN PEDRO GARZA GARCIA	0.007570	-0.2491899689	-0.2491900	0.0464341641	0.006965	0.01453528
SANTA CATARINA	0.036143	-0.0298938836	-0.0298939	0.0055704389	0.000836	0.03697862
SANTIAGO	0.010945	-0.0025102500	-0.0025103	0.0004677611	0.000070	0.01101477
VALLECILLO	0.002243	0.2469747878	0.0000000	0.0000000000	0.000000	0.00224296
VILLALDAMA	0.002099	0.0454411776	0.0000000	0.0000000000	0.000000	0.00209880
TOTAL	0.850000		-5.3665221	1.00000000	0.150000	1.00000000

COEFICIENTE DE DISTRIBUCIÓN DE TENENCIA

MUNICIPIO	DISTRIBUCIÓN POR RECAUDACIÓN DE TENENCIA	DISTRIBUCIÓN POR POBLACIÓN Y TERRITORIO	DISTRIBUCIÓN POR ÍNDICE DE POBREZA	MONTO ESTIMADO DE PARTICIPACIÓN	COEFICIENTE DE PARTICIPACIÓN
	32,509,515	16,254,757	16,254,757	65,019,029	
	CEPT*50%	CIMP*25%	CER*25%	MAE1=(CEPT*50%)+(CIMP*25%)+(CER*25%)	CEP= MAE1/ΣMAE1
ABASOLO	5,156	10,088	19,546	34,790	0.00053508
AGUALEGUAS	6,781	47,391	108,913	163,086	0.00250827
ALDAMAS, LOS	268	30,533	141,509	172,309	0.00265014
ALLENDE	257,905	104,005	246,903	608,813	0.00936361
ANAHUAC	23,814	228,485	242,161	494,459	0.00760484
APODACA	2,201,807	1,562,971	649,724	4,414,501	0.06789553
ARAMBERRI	7,129	147,105	531,718	685,952	0.01055002
BUSTAMANTE	2,357	28,880	55,984	87,221	0.00134147
CADEREYTA JIMENEZ	385,750	299,982	345,813	1,031,545	0.01586528
CARMEN	40,539	51,666	65,884	158,089	0.00243143
CERRALVO	23,479	61,550	137,620	222,650	0.00342438
CHINA	22,253	195,210	257,892	475,358	0.00731103
CIENEGA DE FLORES	100,170	78,384	50,451	229,006	0.00352213
DOCTOR ARROYO	23,697	298,534	1,245,977	1,568,208	0.02411922
DOCTOR COSS	367	32,459	163,088	195,914	0.00301318
DOCTOR GONZALEZ	4,421	33,311	39,456	77,188	0.00118716
GALEANA	22,288	384,912	760,401	1,167,601	0.01795784
GARCIA	381,121	466,049	443,236	1,290,406	0.01984659
GENERAL BRAVO	10,226	88,349	82,568	181,143	0.002786
GENERAL ESCOBEDO	1,341,727	1,068,491	972,263	3,382,481	0.05202294
GENERAL TERAN	22,073	136,990	258,416	417,479	0.00642087
GENERAL TREVIÑO	1,506	18,524	15,800	35,831	0.00055109
GENERAL ZARAGOZA	3,091	67,550	271,502	342,143	0.0052622
GENERAL ZUAZUA	46,633	170,951	93,544	311,129	0.00478519
GUADALUPE	3,479,082	2,017,534	1,103,798	6,600,414	0.10151511
HERRERAS, LOS	1,988	24,907	64,670	91,565	0.00140828
HIDALGO	47,225	55,758	162,698	265,680	0.0040862
HIGUERAS	2,429	21,594	113,801	137,824	0.00211974
HUALAHUISES	10,860	25,380	125,429	161,670	0.0024865
ITURBIDE	2,589	31,897	145,820	180,306	0.00277313
JUAREZ	285,869	772,345	467,404	1,525,618	0.02346418
LAMPAZOS DE NARANJO	7,608	146,057	136,276	289,941	0.00445932
LINARES	149,444	329,998	740,207	1,219,649	0.01875834
MARIN	11,233	26,326	226,984	264,543	0.0040687
MELCHOR OCAMPO	1,306	10,453	234,857	246,616	0.00379299
MIER Y NORIEGA	1,501	59,290	192,518	253,308	0.00389591
MINA	5,867	163,189	152,698	321,754	0.00494862
MONTEMORELOS	178,202	246,483	465,620	890,305	0.01369298
MONTERREY	13,392,046	3,383,838	2,244,598	19,020,482	0.29253716
PARAS	2,657	47,592	16,993	67,242	0.00103419
PESQUERIA	74,917	73,612	118,452	266,981	0.0041062
RAMONES, LOS	4,861	66,846	58,362	130,070	0.00200049
RAYONES	897	33,383	173,881	208,161	0.00320153
SABINAS HIDALGO	94,306	161,491	166,315	422,112	0.00649212
SALINAS VICTORIA	68,307	159,922	289,784	518,012	0.00796709
SAN NICOLAS DE LOS GARZA	3,852,613	1,318,400	566,261	5,737,274	0.08823992
SAN PEDRO GARZA GARCIA	4,482,508	366,920	236,267	5,085,695	0.07821857
SANTA CATARINA	1,108,143	832,153	601,078	2,541,374	0.03908662
SANTIAGO	301,440	148,497	179,042	628,979	0.00967377
VALLECILLO	1,050	72,912	36,459	110,420	0.00169828
VILLALDAMA	6,008	45,610	34,115	85,734	0.0013186
TOTAL	32,509,515	16,254,757	16,254,757	65,019,029	1.0000000

De acuerdo con el Art. 17 de la Ley de Coordinación Hacendaria del Estado de Nuevo León:

SECRETARÍA DE FINANZAS Y TESORERÍA GENERAL DEL ESTADO
COORDINACIÓN Y PLANEACIÓN HACENDARIA
CÁLCULO DE PARTICIPACIONES POR DERECHOS DE CONTROL VEHICULAR 3ER TRIMESTRE 2018
(PESOS)

Municipio	Altas y Pagos por Der. de Ctrl. Vehicular	Distribución por Der. Ctrl. Vehicular
ABASOLO	22	1,064
AGUALEGUAS	41	1,983
ALDAMAS, LOS	6	290
ALLENDE	643	31,095
ANAHUAC	95	4,594
APODACA	6,873	332,378
ARAMBERRI	51	2,466
BUSTAMANTE	15	725
CADEREYTA JIMENEZ	1,180	57,065
CARMEN	189	9,140
CERRALVO	78	3,772
CHINA	144	6,964
CIENEGA DE FLORES	248	11,993
DOCTOR ARROYO	264	12,767
DOCTOR COSS	21	1,016
DOCTOR GONZALEZ	25	1,209
GALEANA	206	9,962
GARCIA	1,368	66,156
GENERAL BRAVO	80	3,869
GENERAL ESCOBEDO	4,455	215,444
GENERAL TERAN	173	8,366
GENERAL TREVIÑO	13	629
GENERAL ZARAGOZA	13	629
GENERAL ZUAZUA	240	11,606
GUADALUPE	12,125	586,365
HERRERAS, LOS	27	1,306
HIDALGO	145	7,012
HIGUERAS	8	387
HUALAHUISES	74	3,579
ITURBIDE	18	870
JUAREZ	1,813	87,677
LAMPAZOS DE NARANJO	46	2,225
LINARES	639	30,902
MARIN	43	2,079
MELCHOR OCAMPO	13	629
MIER Y NORIEGA	29	1,402
MINA	32	1,548
MONTEMORELOS	803	38,833
MONTERREY	34,385	1,662,859
PARAS	19	919
PESQUERIA	279	13,492
RAMONES, LOS	70	3,385
RAYONES	17	822
SABINAS HIDALGO	439	21,230
SALINAS VICTORIA	309	14,943
SAN NICOLAS DE LOS GARZA	12,369	598,165
SAN PEDRO GARZA GARCIA	7,213	348,821
SANTA CATARINA	4,467	216,024
SANTIAGO	942	45,555
VALLECILLO	11	532
VILLALDAMA	28	1,354
TOTAL	92,806	4,488,098

Los montos no incluyen descuentos ni compensación alguna.

UMA	80.6	48.36
-----	------	-------



Ramiro Bravo

Ramiro Adrián Bravo García
Subsecretario de Ingresos

Atentamente,



Raúl Sergio González Treviño
Subsecretario de Egresos

40



Secretaría de Educación

Acuerdo No.: AD-II 014/2018
 Expediente: L-057/2017
 Asunto: Reconocimiento de Validez Oficial
 de Estudios.
 Tipo: Superior.
 Nivel: Doctorado.

Monterrey, Nuevo León, a los 11-once días del mes de mayo del año 2018-dos mil dieciocho.

V I S T A, para resolver la solicitud presentada al Ejecutivo del Estado por la C. Rosa María del Carmen Adell Bladé, en su carácter de representante legal de la Institución Educativa "Colegio Americano Anáhuac de Monterrey", S.C., por la cual solicita **Reconocimiento de Validez Oficial al Plan y Programas de Estudios de Doctorado en Innovación Educativa y Gestión**, a impartirse en seis trimestres, **modalidad no escolarizada**, en el domicilio ubicado en Prolongación Villa de Casas No. 200, Col. Villas de Anáhuac, en el Municipio de San Nicolás de los Garza, Nuevo León, México, vistos los documentos acompañados por la interesada, cuanto más debió verse, tenerse presente; y,

RESULTANDO

PRIMERO: Que mediante resolución administrativa del Ejecutivo del Estado de fecha 28 de noviembre de 1996, publicada en el Periódico Oficial del Estado el 03 de febrero de 1997, se otorgó Reconocimiento de Validez Oficial de Estudios a los planes y programas de la carrera de Licenciado en Educación con Acentuación en la Enseñanza del Inglés a favor de la Institución educativa "Colegio Americano Anáhuac de Monterrey, S.C.", constituida legalmente mediante Escritura Pública Número 11,676, Libro 6, Volumen XLVIII, Foja 72, de fecha 30 de abril de 1991, ante la fe del Lic. y Doctor Agustín Basave Fernández del Valle, Titular de la Notaría Pública No. 22, con ejercicio en Monterrey, Nuevo León, e Inscrita en el Registro Público de la Propiedad y del Comercio bajo el No. 129, Volumen 30, Libro 3, Sección III, Sociedad Civil, de fecha 28 de mayo de 1991, en Monterrey, N.L., y modificado su objeto social mediante Escritura No. 28,755, Libro 102, ante la fe del Lic. Gilberto Federico Allen, Titular de la Notaría Pública No. 33, de fecha 06 de febrero de 2003, e inscrita en el Registro Público de la Propiedad y del Comercio bajo el número 145, Volumen 42, Libro 03, con fecha 10 de febrero de 2003, en Monterrey, Nuevo León; la que tiene entre sus fines: Prestar, impartir y Promover la enseñanza en los niveles preescolar, primaria, media, media superior y superior.

SEGUNDO: Que con fecha 07 de junio de 2017, la C. Rosa María del Carmen Adell Bladé, en su carácter de representante legal de la Institución Educativa "Colegio Americano Anáhuac de Monterrey, S.C.", como lo acredita mediante la Escritura Pública No. 23,357, Libro 310, Folio 061810, de fecha 27 de diciembre de 2013, ante la fe del Lic. Luciano Gerardo Galindo Ruiz, Notario Público No. 115, con ejercicio en el Primer Distrito Registral del Estado de Nuevo León, inscrita en el Registro Público de la Propiedad y del Comercio bajo el No. 1971, Volumen 54, Libro 40, Sección III, Asociaciones Civiles de fecha 29 de septiembre de 2015, en Monterrey, Nuevo León, solicitó ante el Ejecutivo del Estado, Reconocimiento de Validez Oficial al Plan y Programas de Estudios de Doctorado en Innovación Educativa y Gestión, a impartirse en seis trimestres, modalidad no escolarizada, anexando a su solicitud el Plan y Programas de Estudios correspondientes.

Nueva Jersey 4038, Fracc. Industrial Lincoln, Monterrey, N.L. C.P. 64310 Tels.: (81) 2020-5294, 2020-5253



TERCERO: Que la Secretaría de Educación determinó favorablemente la solicitud planteada, con base en el dictamen de factibilidad académica emitido mediante los oficios números DES/824/16-17 y DES/1088/2016-2017 de fechas 25 de mayo de 2017 y 04 de julio de 2017, respectivamente, suscritos por el Dr. José Alejandro Treviño Terán, Director de Educación Superior, conforme a la recomendación académica emitida por la Mtra. Guillermina Arizpe Zendejas, Coordinadora de la Subcomisión Académica de Estudios y Dictámenes de la Comisión Estatal para la Planeación de la Educación Superior en Nuevo León, en fecha 25 de mayo de 2017, por cumplir con los requisitos establecidos en los artículos 55 de la Ley General de Educación y 107 de la Ley de Educación para el Estado de Nuevo León, toda vez que cuenta con el personal adecuadamente capacitado para impartir educación, instalaciones, infraestructura y equipamiento en condiciones higiénicas, de seguridad y pedagógicas satisfactorias, así como plan y programas de estudios procedentes, habiendo cumplido, además, con los requisitos que esta autoridad le ha determinado.

CONSIDERANDO

PRIMERO: Que acorde a los artículos 3º fracción VI, de la Constitución Política de los Estados Unidos Mexicanos; 54, 55, 57, 58 de la Ley General de Educación; 3 de la Constitución Política del Estado Libre y Soberano de Nuevo León; 106, 107, 109 y 112 de la Ley de Educación del Estado de Nuevo León, los particulares podrán impartir educación en todos sus tipos y modalidades, debiendo solicitar a la autoridad educativa el Reconocimiento de Validez Oficial de Estudios, que en cada caso será otorgado dentro de su ámbito de jurisdicción por el Gobierno del Estado, cuando se observen las disposiciones de los citados ordenamientos legales.

SEGUNDO: Que la Secretaría de Educación es competente para resolver sobre lo solicitado, ya que en los términos del artículo 26 fracciones I, II, IV y X, de la Ley Orgánica de la Administración Pública para el Estado de Nuevo León, le corresponde: planear, desarrollar, dirigir y vigilar la educación a cargo del Gobierno del Estado y de los particulares cuyos planteles se encuentran incorporados al Estado, en todos los tipos, niveles y modalidades; aplicar y vigilar el cumplimiento de las disposiciones que en materia educativa contienen la Constitución Política de los Estados Unidos Mexicanos, la Constitución Política del Estado Libre y Soberano de Nuevo León, las Leyes Federal y Local de Educación, las demás leyes y reglamentos vigentes, así como los Acuerdos del Ejecutivo; establecer y aplicar las normas a que debe ajustarse la revalidación de estudios, diplomas, grados y la incorporación de las escuelas particulares, en congruencia con lo que establezca la Ley de Educación para el Estado.

TERCERO: Que conforme a los artículos 1, 3, 4 fracciones III inciso g), y VI, 7, 8, 11, 22 fracción III, 25, 27 fracción VI, y demás aplicables de la Ley de Educación para el Estado de Nuevo León, la misma tiene por objeto regular la educación que se imparte en el Estado, en los

Handwritten signature

Handwritten signature



Secretaría de Educación

Acuerdo No.: AD-II 014/2018
 Expediente: L-057/2017
 Asunto: Reconocimiento de Validez Oficial
 de Estudios.
 Tipo: Superior.
 Nivel: Doctorado.

términos establecidos por la Constitución Política de los Estados Unidos Mexicanos, la Constitución Política del Estado Libre y Soberano de Nuevo León, la Ley General de Educación y demás leyes y disposiciones federales y locales inherentes; cuya aplicación y vigilancia corresponde a las autoridades educativas estatales, municipales y escolares en el ámbito de su competencia.

CUARTO: Que de acuerdo a lo dispuesto por los artículos 3 de la Ley para la Coordinación de la Educación Superior, 55 y 106 de la Ley de Educación para el Estado de Nuevo León; la educación superior es la que se imparte después del bachillerato o sus equivalentes. Está compuesta por la licenciatura, la especialidad, la maestría y el doctorado, así como por opciones terminales previas a la conclusión de la licenciatura. El Reconocimiento de Validez Oficial de Estudios para este tipo y modalidad de educación se otorgará a los particulares cuando cumplan con las disposiciones de los artículos 107 y 109 de la propia Ley.

QUINTO: Que mediante Acuerdo del Ejecutivo del Estado publicado en el Periódico Oficial del Estado en fecha 09 de septiembre de 2005, se faculta a la Secretaría de Educación a través de su Titular para realizar diversos actos relacionados con los Reconocimientos de Validez Oficial de Estudios de Educación Media Superior y Superior a impartirse por instituciones educativas particulares.

Por lo anteriormente expuesto y fundado, la Titular de la Secretaría de Educación en el Estado, en ejercicio de sus facultades:

RESUELVE

PRIMERO: De conformidad con lo dispuesto por los artículos 3, párrafo sexto, de la Constitución Política del Estado Libre y Soberano de Nuevo León, 4 fracción VI, 106 y 107 de la Ley de Educación para el Estado, se otorga a la Institución Educativa "Colegio Americano Anáhuac de Monterrey, S.C." **Reconocimiento de Validez Oficial al Plan y Programas de Estudios de Doctorado en Innovación Educativa y Gestión**, a impartirse en seis trimestres, **modalidad no escolarizada**, con domicilio en Prolongación Villa de Casas No. 200, Col. Villas de Anáhuac, en el Municipio de San Nicolás de los Garza, Nuevo León, México, con retroactividad a partir del 07 de junio de 2017. Se adjunta el plan de estudios debidamente autorizado y signado por la Dirección de Educación Superior, como **Anexo 1, el cual forma parte integral de la presente resolución.**

SEGUNDO: De acuerdo al artículo 114 de la Ley de Educación del Estado de Nuevo León, se faculta a la Institución Educativa "Colegio Americano Anáhuac de Monterrey, S.C.", para que otorgue diplomas, certificados, títulos profesionales y grados académicos, respecto a los estudios que mediante esta resolución se aprueban, pudiendo realizar las actividades administrativas y académicas necesarias para la impartición de dichos estudios.

Nueva Jersey 4038, Fracc. Industrial Lincoln, Monterrey, N.L. C.P. 64310 Tels.: (81) 2020-5294, 2020-5253



TERCERO: En los términos de lo dispuesto en el artículo 12, del Acuerdo 11 por el que se modifica el Acuerdo 09 y se establecen los requisitos y procedimientos relacionados con el Reconocimiento de Validez Oficial de Estudios del tipo superior, los exámenes finales en la modalidad no escolarizada aplicados por la Institución Educativa "Colegio Americano Anáhuac de Monterrey, S.C.", deberán ser presenciales.

CUARTO: La Institución Educativa "Colegio Americano Anáhuac de Monterrey, S.C.", exigirá para el ingreso a los estudios que mediante esta resolución se le autoriza impartir, las constancias que la ley señala para esos casos, las cuales deberán contar con todos los requisitos legales.

QUINTO: Con fundamento en los artículos 55, 56 y 57 de la Ley General de Educación y sus correlativos los artículos 107, 108 y 109 fracciones I, II V y VI de la Ley de Educación para el Estado de Nuevo León, y por el presente Reconocimiento, la Institución Educativa "Colegio Americano Anáhuac de Monterrey, S.C.", queda obligada a:

1. Cumplir con el plan y programas de estudios, amparados por este Acuerdo;
2. Contar con personal académico que acredite la preparación adecuada y en proporción suficiente al avance a los ciclos escolares, a la matrícula de alumnos, a los horarios y a los turnos en que se impartirá el plan de estudios, así como los documentos respectivos que avalen su perfil profesional y el listado de los mismos;
3. Mantener las condiciones higiénicas, de seguridad y pedagógicas de las instalaciones, que permitan una adecuada prestación del servicio educativo, materia del reconocimiento;
4. Beneficiar al 10% del total de los alumnos inscritos, como mínimo, con becas económicas, con exclusión de los hijos de los trabajadores de la institución;
5. Facilitar y colaborar en las actividades de evaluación, inspección y vigilancia que la autoridad educativa estatal o escolar realice u ordene;
6. Solicitar ante el Ejecutivo del Estado, y demás autoridades competentes, la aprobación correspondiente, cuando pretenda impartir nuevos estudios, la apertura de nuevos planteles educativos, cambio de domicilio y/o demás modificaciones a su situación legal;
7. Sujetar a la normatividad legal aplicable la aceptación de estudiantes extranjeros y a los lineamientos establecidos por la Secretaría de Educación para el trámite de revalidación de estudios;

Nueva Jersey 4038, Fracc. Industrial Lincoln, Monterrey, N.L. C.P. 64310 Tels.: (81) 2020-5294, 2020-5253



Secretaría de Educación

Acuerdo No.: AD-II 014/2018
 Expediente: L-057/2017
 Asunto: Reconocimiento de Validez Oficial de Estudios.
 Tipo: Superior.
 Nivel: Doctorado.

8. Acatar lo dispuesto en el Acuerdo 07 de la Secretaría de Educación, por el cual se modifica el Acuerdo Número 06 por el que se establecen las Normas de Control Escolar para Instituciones Educativas de Educación Media Superior y Superior, publicado en el Periódico Oficial del Estado de fecha 08 de junio de 2009;
9. **Mencionar en la documentación que expida y en la publicidad que haga, una leyenda que indique su calidad de incorporado, el número y fecha del acuerdo respectivo, así como la autoridad que otorgó el reconocimiento;**
10. Informar a la Secretaría de Educación las fechas de inscripción de cada ciclo escolar, asimismo, enviar la lista de los alumnos inscritos, reinscritos en el ciclo escolar correspondiente, dentro de los treinta días hábiles siguientes al inicio de actividades de acuerdo al Calendario Escolar, publicado por la Secretaría de Educación;
11. **Solicitar ante el Ejecutivo Estatal por escrito, en caso de suspensión de la prestación del servicio educativo, el retiro del Reconocimiento de Validez Oficial de Estudios amparado por el presente Acuerdo, haciendo entrega de los sellos y archivos escolares correspondientes, sin dejar ciclos inconclusos ni obligaciones pendientes por cumplir, por lo que de resultar alguna infracción a las disposiciones legales o administrativas, la autoridad educativa impondrá las sanciones que correspondan;**
12. Tramitar ante la Dirección General de Profesiones de la Secretaría de Educación Pública, el registro de la Institución Educativa "Colegio Americano Anáhuac de Monterrey, S.C.", en su caso, así como del plan y programas de estudios aprobados por la presente resolución, dentro de los dos meses siguientes a la fecha en que la misma le sea notificada; para efectos del registro de títulos y emisión de cédulas profesionales;
13. Sujetarse a lo dispuesto en el Acuerdo 11 de la Secretaría de Educación, por el que se modifica el Acuerdo 09 y establecen los requisitos y procedimientos relacionados con el reconocimiento de validez oficial de estudios del tipo superior, publicado en el Periódico Oficial del Estado en fecha 15 de enero de 2012, y
14. Otorgar a la Secretaría de Educación las facilidades necesarias para la supervisión y vigilancia del cumplimiento de la presente resolución.

SEXTO: De conformidad con lo dispuesto por los artículos 112, 120 y 121 de la Ley de Educación para el Estado de Nuevo León, la Secretaría de Educación del Estado, cuenta con facultades de evaluación, supervisión y vigilancia respecto de los servicios educativos prestados en los términos de la presente resolución, por parte de la Institución Educativa "Colegio Americano Anáhuac de Monterrey, S.C.", a efecto de que se cumplan las disposiciones establecidas en la misma, en la propia Ley de Educación del Estado y los demás

Nueva Jersey 4038, Fracc. Industrial Lincoln, Monterrey, N.L. C.P. 64310 Tels.: (81) 2020-5294, 2020-5253



Secretaría de Educación

Acuerdo No.: AD-II 014/2018
Expediente: L-057/2017
Asunto: Reconocimiento de Validez Oficial de Estudios.
Tipo: Superior.
Nivel: Doctorado.

ordenamientos legales aplicables, so pena en caso de incumplimiento, de sancionársele hasta con el Retiro del Reconocimiento de Validez Oficial de Estudios que mediante esta resolución se le otorga.

SÉPTIMO: El Reconocimiento de Validez Oficial de Estudios, que ampara la presente resolución, no es transferible.

OCTAVO: Notifíquese, cúmplase y publíquese en el Periódico Oficial del Estado a costa de la interesada. Así lo resuelve y firma la C. MTRA. MARÍA DE LOS ÁNGELES ERRISÚRIZ ALARCÓN, Secretaria de Educación en el Estado, con la asistencia de los CC. LIC. JESÚS HÉCTOR ELIZONDO SEPÚLVEDA, Subsecretario de Educación Media Superior y Superior, ING. ADRIANA SALINAS GAYTÁN, Directora de Acreditación, Certificación y Control Escolar y DR. JOSÉ ALEJANDRO TREVIÑO TERÁN, Director de Educación Superior.



GOBIERNO DEL ESTADO
DE NUEVO LEÓN
SECRETARÍA DE
EDUCACIÓN

Mtra. María de los Ángeles Errisúriz Alarcón
Mtra. María de los Ángeles Errisúriz Alarcón
Secretaría de Educación

Lic. Jesús Héctor Elizondo Sepúlveda
Lic. Jesús Héctor Elizondo Sepúlveda
Subsecretario de Educación
Media Superior y Superior

Ing. Adriana Salinas Gaytán
Ing. Adriana Salinas Gaytán
Directora de Acreditación,
Certificación y Control Escolar

Dr. José Alejandro Treviño Terán
Dr. José Alejandro Treviño Terán
Director de Educación Superior

COLEGIO AMERICANO ANÁHUAC DE MONTERREY, S.C.

CON RECONOCIMIENTO DE VALIDEZ OFICIAL DE ESTUDIOS OTORGADO POR EL EJECUTIVO DEL ESTADO MEDIANTE RESOLUTIVO DE FECHA 28 DE NOVIEMBRE DE 1996 Y PUBLICADO EN EL PERIÓDICO OFICIAL EL 3 DE FEBRERO DE 1997. Prolongación Villa de Casas # 209, Col. Villas de Anáhuac. San Nicolás de Los Garza, Nuevo León, Tel. 8376 33 27.

ANEXO 1, QUE FORMA PARTE INTEGRAL DEL ACUERDO No. AD-II.014/2018, DE FECHA 11 DE MAYO DE 2018, DE RECONOCIMIENTO DE VALIDEZ OFICIAL DE ESTUDIOS AL PLAN Y PROGRAMAS DE DOCTORADO EN INNOVACIÓN EDUCATIVA Y GESTIÓN, MODALIDAD NO ESCOLARIZADA, OTORGADO POR LA SECRETARÍA DE EDUCACIÓN DEL ESTADO DE NUEVO LEÓN.

Nombre de la Institución: Colegio Americano Anáhuac de Monterrey, S.C.	
Denominación del plan de estudios: Doctorado en Innovación Educativa y Gestión	
Modalidad educativa: No Escolarizada	Duración: 6 Trimestres

TETRAESTRE I						
CLAVE	ASIGNATURA	SERIA-CIÓN	HFD	HEI	THS	CRS
DIEG-101	BASES PSICOEDUCATIVAS DEL PROCESO ENSEÑANZA APRENDIZAJE		2	11	13	12
DIEC-101	DISEÑO Y EVALUACIÓN CURRICULAR		2	12	14	13
SUBTOTAL			4	23	27	25

TETRAESTRE II						
CLAVE	ASIGNATURA	SERIA-CIÓN	HFD	HEI	THS	CRS
DIEG-102	FUNDAMENTOS AXIOLÓGICOS DE LA EDUCACIÓN		2	11	13	12
DIEC-102	PANORAMA BIOPICOSOCIAL DE LA EDUCACIÓN ACTUAL		2	12	14	13
SUBTOTAL			4	23	27	25

TETRAESTRE III						
CLAVE	ASIGNATURA	SERIA-CIÓN	HFD	HEI	THS	CRS
DIEG-103	ENTORNOS VIRTUALES Y MEDIACIÓN TECNOLÓGICA		2	13	15	14
DIEC-103	MÉTODOS ESTADÍSTICOS APLICADOS A LA EDUCACIÓN		2	12	14	13
SUBTOTAL			4	25	29	27

TETRAESTRE IV						
CLAVE	ASIGNATURA	SERIA-CIÓN	HFD	HEI	THS	CRS
DIEG-104	INNOVACIÓN TECNOLÓGICA		2	13	15	14
DIEC-104	PLANEACIÓN Y EVALUACIÓN DE INSTITUCIONES EDUCATIVAS		2	12	14	13
SUBTOTAL			4	25	29	27

Scilla

MPC

ANEXO 1, QUE FORMA PARTE INTEGRAL DEL ACUERDO No. AD-H-014/2018, DE FECHA 11 DE MAYO DE 2018, DE RECONOCIMIENTO DE VALIDEZ OFICIAL DE ESTUDIOS AL PLAN Y PROGRAMAS DE DOCTORADO EN INNOVACIÓN EDUCATIVA Y GESTIÓN, MODALIDAD NO ESCOLARIZADA, OTORGADO POR LA SECRETARÍA DE EDUCACIÓN DEL ESTADO DE NUEVO LEÓN.



COLEGIO AMERICANO ANÁHUAC DE MONTERREY, S.C.

CON RECONOCIMIENTO DE VALIDEZ OFICIAL DE ESTUDIOS OTORGADO POR EL EJECUTIVO DEL ESTADO MEDIANTE RESOLUTIVO DE FECHA 28 DE NOVIEMBRE DE 1996 Y PUBLICADO EN EL PERIÓDICO OFICIAL EL 3 DE FEBRERO DE 1997, Prolongación Villa de Casas # 206, Col. Villas de Anáhuac, San Nicolás de los Garza, Nuevo León, Tel. 8376 33 27.

TETRAESTRE V						
CLAVE	ASIGNATURA	SERIA-CIÓN	HFD	HEI	THS	CRS
DIEG-105	INVESTIGACIÓN EDUCATIVA		2	14	16	15
DIEC-105	SUSTENTO METODOLÓGICO DE LA NEUROPSICOEDUCACIÓN		2	11	13	12
	SUBTOTAL		4	25	29	27

TETRAESTRE VI						
CLAVE	ASIGNATURA	SERIA-CIÓN	HFD	HEI	THS	CRS
DIEG-106	SEMINARIO Y FORMALIZACIÓN DE TESIS DOCTORAL		2	14	16	15
DIEC-106	GESTIÓN Y ADMINISTRACIÓN DE PROYECTOS EDUCATIVOS		2	13	15	14
	SUBTOTAL		4	27	31	29

TOTAL	24	148	172	160
ASIGNATURAS	12			

HFD:	Horas Frente a Docente Semanales
HEI:	Horas de Estudio Independiente Semanales
THS:	Total de Horas por Semana
CRS:	Créditos
Semanas efectivas de clase por ciclo escolar sin incluir evaluaciones: 14	

Sucite *Mou*

La Dirección de Acreditación, Certificación y Control Escolar.

HACE CONSTAR

Que el presente plan de estudios de Doctorado en Innovación Educativa y Gestión modalidad no escolarizada, de la Institución Educativa "Colegio Americano Anáhuac de Monterrey, S.C.", es copia fiel y exacta del original que obra en los archivos de esta Dirección y se expide en dos fojas útiles.

La presente se otorga con fundamento en los artículos 1, 2, 3, 9, y 26 de la Ley Orgánica de la Administración Pública del Estado de Nuevo León, y en los Artículos 1, 2, 3 fracción VI y 51 del Reglamento Interior de la Secretaría de Educación en el Estado.-Conste,-----



ATENTAMENTE

Monterrey, N.L., a 11 de mayo de 2018

GOBIERNO DEL ESTADO DE
NUEVO LEÓN
SECRETARÍA DE EDUCACIÓN
SUBSECRETARÍA DE EDUCACIÓN
MEDIA SUPERIOR Y SUPERIOR
DIRECCIÓN DE ACREDITACIÓN
CERTIFICACIÓN Y CONTROL ESCOLAR
MONTERREY, NUEVO LEÓN, MÉXICO

ASG
ING. ADRIANA SALINAS GAYTÁN
DIRECCIÓN DE ACREDITACIÓN, CERTIFICACIÓN
Y CONTROL ESCOLAR

Orden No. 2179

12



Monterrey, Nuevo León, a los 21-veintiún días del mes de mayo del año 2018-dos mil dieciocho.

V I S T A, para resolver la solicitud presentada al Ejecutivo del Estado por la C. Rosa María del Carmen Adell Bladé, en su carácter de representante legal de la Institución Educativa "Colegio Americano Anáhuac de Monterrey, S.C.", por la cual solicita **Reconocimiento de Validez Oficial al Plan y Programas de Estudios de Maestría en Administración y Gestión Directiva**, a impartirse en seis trimestres, **modalidad no escolarizada**, en el domicilio ubicado en Prolongación Villa de Casas No. 200, Col. Villas de Anáhuac, en el municipio de San Nicolás de los Garza, Nuevo León, México, vistos los documentos acompañados por la interesada, cuanto más debió verse, tenerse presente; y,

R E S U L T A N D O

PRIMERO: Que mediante resolución administrativa del Ejecutivo del Estado de fecha 28 de noviembre de 1996, publicada en el Periódico Oficial del Estado el 03 de febrero de 1997, se otorgó Reconocimiento de Validez Oficial de Estudios a los planes y programas de la carrera de Licenciado en Educación con Acentuación en la Enseñanza del Inglés a favor de la Institución Educativa "Colegio Americano Anáhuac de Monterrey, S.C.", constituida legalmente mediante Escritura Pública número 11,676, Libro 6, Volumen XLVIII, Foja 72, de fecha 30 de abril de 1991, ante la fe del Lic. y Doctor Agustín Basave Fernández del Valle, Titular de la Notaría Pública No. 22, con ejercicio en Monterrey, Nuevo León, e Inscrita en el Registro Público de la Propiedad y del Comercio bajo el No. 129, Volumen 30, Libro 3, Sección III, Sociedad Civil, de fecha 28 de mayo de 1991, en Monterrey, N.L., y modificado su objeto social mediante Escritura No. 28,755, Libro 102, ante la fe del Lic. Gilberto Federico Allen, Titular de la Notaría Pública No. 33, de fecha 06 de febrero de 2003, e inscrita en el Registro Público de la Propiedad y del Comercio bajo el número 145, Volumen 42, Libro 03, con fecha 10 de febrero de 2003, en Monterrey, Nuevo León; la que tiene entre sus fines: Prestar, impartir y Promover la enseñanza en los niveles preescolar, primaria, media, media superior y superior.

SEGUNDO: Que con fecha 19 de febrero de 2018, la C. Rosa María del Carmen Adell Bladé, en su carácter de representante legal de la Institución Educativa "Colegio Americano Anáhuac de Monterrey, S.C.", como lo acredita mediante la Escritura Pública No. 23,357, Libro 310, Folio 061810, de fecha 27 de diciembre de 2013, ante la fe del Lic. Luciano Gerardo Galindo Ruiz, Notario Público No. 115, con ejercicio en el Primer Distrito Registral del Estado de Nuevo León, inscrita en el Registro Público de la Propiedad y del Comercio bajo el No. 1971, Volumen 54, Libro 40, Sección III, Asociaciones Civiles de fecha 29 de septiembre de 2015, en Monterrey, Nuevo León, solicitó ante el Ejecutivo del Estado, Reconocimiento de Validez Oficial al Plan y Programas de Estudios de Maestría en Administración y Gestión Directiva, a impartirse en seis trimestres, modalidad no escolarizada, anexando a su solicitud el Plan y Programas de Estudios correspondientes.

OSG
MA
Nueva Jersey 4038, Fracc. Industrial Lincoln, Monterrey, N.L. C.P. 64310 Tels.: (81) 2020-5294, 2020-5253



Secretaría de Educación

Acuerdo No.: AM-II 077/2018
 Expediente: L-056/2018
 Asunto: Reconocimiento de Validez Oficial
 de Estudios.
 Tipo: Superior.
 Nivel: Maestría.

TERCERO: Que la Secretaría de Educación determinó favorablemente la solicitud planteada, con base en el dictamen de factibilidad académica emitido mediante los oficios números DES/329/17-18 y DES/279/2017-2018 de fechas 22 de noviembre de 2017 y 13 de marzo de 2018, respectivamente, suscritos por el Dr. José Alejandro Treviño Terán, Director de Educación Superior, conforme a la recomendación académica emitida por la Mtra. Guillermina Arizpe Zendejas, Coordinadora de la Subcomisión Académica de Estudios y Dictámenes de la Comisión Estatal para la Planeación de la Educación Superior en Nuevo León, en fecha 22 de noviembre de 2017, por cumplir con los requisitos establecidos en los artículos 55 de la Ley General de Educación y 107 de la Ley de Educación para el Estado de Nuevo León, toda vez que cuenta con el personal adecuadamente capacitado para impartir educación, instalaciones, infraestructura y equipamiento en condiciones higiénicas, de seguridad y pedagógicas satisfactorias, así como plan y programas de estudios procedentes, habiendo cumplido, además, con los requisitos que esta autoridad le ha determinado.

CONSIDERANDO

PRIMERO: Que acorde a los artículos 3º fracción VI, de la Constitución Política de los Estados Unidos Mexicanos; 54, 55, 57, 58 de la Ley General de Educación; 3 de la Constitución Política del Estado Libre y Soberano de Nuevo León; 106, 107, 109 y 112 de la Ley de Educación del Estado de Nuevo León, los particulares podrán impartir educación en todos sus tipos y modalidades, debiendo solicitar a la autoridad educativa el Reconocimiento de Validez Oficial de Estudios, que en cada caso será otorgado dentro de su ámbito de jurisdicción por el Gobierno del Estado, cuando se observen las disposiciones de los citados ordenamientos legales.

SEGUNDO: Que la Secretaría de Educación es competente para resolver sobre lo solicitado, ya que en los términos del artículo 26 fracciones I, II, IV y X, de la Ley Orgánica de la Administración Pública para el Estado de Nuevo León, le corresponde: planear, desarrollar, dirigir y vigilar la educación a cargo del Gobierno del Estado y de los particulares cuyos planteles se encuentran incorporados al Estado, en todos los tipos, niveles y modalidades; aplicar y vigilar el cumplimiento de las disposiciones que en materia educativa contienen la Constitución Política de los Estados Unidos Mexicanos, la Constitución Política del Estado Libre y Soberano de Nuevo León, las Leyes Federal y Local de Educación, las demás leyes y reglamentos vigentes, así como los Acuerdos del Ejecutivo; establecer y aplicar las normas a que debe ajustarse la revalidación de estudios, diplomas, grados y la incorporación de las escuelas particulares, en congruencia con lo que establezca la Ley de Educación para el Estado.

TERCERO: Que conforme a los artículos 1, 3, 4 fracciones III inciso g), y VI, 7, 8, 11, 22 fracción III, 25, 27 fracción VI, y demás aplicables de la Ley de Educación para el Estado de Nuevo León, la misma tiene por objeto regular la educación que se imparte en el Estado, en los términos establecidos por la Constitución Política de los Estados Unidos Mexicanos, la Constitución Política del Estado Libre y Soberano de Nuevo León, la Ley General de Educación

Nueva Jersey 4038, Fracc. Industrial Lincoln, Monterrey, N.L. C.P. 64310 Tels.: (81) 2020-5294, 2020-5253



y demás leyes y disposiciones federales y locales inherentes; cuya aplicación y vigilancia corresponde a las autoridades educativas estatales, municipales y escolares en el ámbito de su competencia.

CUARTO: Que de acuerdo a lo dispuesto por los artículos 3 de la Ley para la Coordinación de la Educación Superior, 55 y 106 de la Ley de Educación para el Estado de Nuevo León; la educación superior es la que se imparte después del bachillerato o sus equivalentes. Está compuesta por la licenciatura, la especialidad, la maestría y el doctorado, así como por opciones terminales previas a la conclusión de la licenciatura. El Reconocimiento de Validez Oficial de Estudios para este tipo y modalidad de educación se otorgará a los particulares cuando cumplan con las disposiciones de los artículos 107 y 109 de la propia Ley.

QUINTO: Que mediante Acuerdo del Ejecutivo del Estado publicado en el Periódico Oficial del Estado en fecha 09 de septiembre de 2005, se faculta a la Secretaría de Educación a través de su Titular para realizar diversos actos relacionados con los Reconocimientos de Validez Oficial de Estudios de Educación Media Superior y Superior a impartirse por instituciones educativas particulares.

Por lo anteriormente expuesto y fundado, la Titular de la Secretaría de Educación en el Estado, en ejercicio de sus facultades:

RESUELVE

PRIMERO: De conformidad con lo dispuesto por los artículos 3, párrafo sexto, de la Constitución Política del Estado Libre y Soberano de Nuevo León, 4 fracción VI, 106 y 107 de la Ley de Educación para el Estado, se otorga a la Institución Educativa "Colegio Americano Anáhuac de Monterrey, S.C.", **Reconocimiento de Validez Oficial al Plan y Programas de Estudios de Maestría en Administración y Gestión Directiva**, a impartirse en seis trimestres, **modalidad no escolarizada**, con domicilio en Prolongación Villa de Casas No. 200, Col. Villas de Anáhuac, en el municipio de San Nicolás de los Garza, Nuevo León, México, con retroactividad a partir del 19 de febrero de 2018. Se adjunta el plan de estudios debidamente autorizado y signado por la Dirección de Educación Superior, como **Anexo 1, el cual forma parte integral de la presente resolución.**

SEGUNDO: De acuerdo al artículo 114 de la Ley de Educación del Estado de Nuevo León, se faculta a la Institución Educativa "Colegio Americano Anáhuac de Monterrey, S.C.", para que otorgue diplomas, certificados, títulos profesionales y grados académicos, respecto a los estudios que mediante esta resolución se aprueban, pudiendo realizar las actividades administrativas y académicas necesarias para la impartición de dichos estudios.

Nueva Jersey 4038, Fracc. Industrial Lincoln, Monterrey, N.L. C.P. 64310 Tels.: (81) 2020-5294, 2020-5253



Secretaría de Educación

Acuerdo No.: AM-II 077/2018
 Expediente: L-056/2018
 Asunto: Reconocimiento de Validez Oficial de Estudios.
 Tipo: Superior.
 Nivel: Maestría.

TERCERO: En los términos de lo dispuesto en el artículo 12, del Acuerdo 11 por el que se modifica el Acuerdo 09 y se establecen los requisitos y procedimientos relacionados con el Reconocimiento de Validez Oficial de Estudios del tipo superior, los exámenes finales en la modalidad no escolarizada aplicados por la Institución Educativa "Colegio Americano Anáhuac de Monterrey, S.C.", deberán ser presenciales.

CUARTO: La Institución Educativa "Colegio Americano Anáhuac de Monterrey, S.C.", exigirá para el ingreso a los estudios que mediante esta resolución se le autoriza impartir, las constancias que la ley señala para esos casos, las cuales deberán contar con todos los requisitos legales.

QUINTO: Con fundamento en los artículos 55, 56 y 57 de la Ley General de Educación y sus correlativos los artículos 107, 108 y 109 fracciones I, II V y VI de la Ley de Educación para el Estado de Nuevo León, y por el presente Reconocimiento, la Institución Educativa "Colegio Americano Anáhuac de Monterrey, S.C.", queda obligada a:

1. Cumplir con el plan y programas de estudios, amparados por este Acuerdo;
2. Contar con personal académico que acredite la preparación adecuada y en proporción suficiente al avance a los ciclos escolares, a la matrícula de alumnos, a los horarios y a los turnos en que se impartirá el plan de estudios, así como los documentos respectivos que avalen su perfil profesional y el listado de los mismos;
3. Mantener las condiciones higiénicas, de seguridad y pedagógicas de las instalaciones, que permitan una adecuada prestación del servicio educativo, materia del reconocimiento;
4. Beneficiar al 10% del total de los alumnos inscritos, como mínimo, con becas económicas, con exclusión de los hijos de los trabajadores de la institución;
5. Facilitar y colaborar en las actividades de evaluación, inspección y vigilancia que la autoridad educativa estatal o escolar realice u ordene;
6. **Solicitar ante el Ejecutivo del Estado, y demás autoridades competentes, la aprobación correspondiente, cuando pretenda impartir nuevos estudios, la apertura de nuevos planteles educativos, cambio de domicilio y/o demás modificaciones a su situación legal;**
7. Sujetar a la normatividad legal aplicable la aceptación de estudiantes extranjeros y a los lineamientos establecidos por la Secretaría de Educación para el trámite de revalidación de estudios;

Nueva Jersey 4038, Fracc. Industrial Lincoln, Monterrey, N.L. C.P. 64310 Tels.: (81) 2020-5294, 2020-5253



8. Acatar lo dispuesto en el Acuerdo 07 de la Secretaría de Educación, por el cual se modifica el Acuerdo Número 06 por el que se establecen las Normas de Control Escolar para Instituciones Educativas de Educación Media Superior y Superior, publicado en el Periódico Oficial del Estado de fecha 08 de junio de 2009;
9. **Mencionar en la documentación que expida y en la publicidad que haga, una leyenda que indique su calidad de incorporado, el número y fecha del acuerdo respectivo, así como la autoridad que otorgó el reconocimiento;**
10. Informar a la Secretaría de Educación las fechas de inscripción de cada ciclo escolar, asimismo, enviar la lista de los alumnos inscritos, reinscritos en el ciclo escolar correspondiente, dentro de los treinta días hábiles siguientes al inicio de actividades de acuerdo al Calendario Escolar, publicado por la Secretaría de Educación;
11. **Solicitar ante el Ejecutivo Estatal por escrito, en caso de suspensión de la prestación del servicio educativo, el retiro del Reconocimiento de Validez Oficial de Estudios amparado por el presente Acuerdo, haciendo entrega de los sellos y archivos escolares correspondientes, sin dejar ciclos inconclusos ni obligaciones pendientes por cumplir, por lo que de resultar alguna infracción a las disposiciones legales o administrativas, la autoridad educativa impondrá las sanciones que correspondan;**
12. Tramitar ante la Dirección General de Profesiones de la Secretaría de Educación Pública, el registro de la Institución Educativa "Colegio Americano Anáhuac de Monterrey, S.C.", en su caso, así como del plan y programas de estudios aprobados por la presente resolución, dentro de los dos meses siguientes a la fecha en que la misma le sea notificada; para efectos del registro de títulos y emisión de cédulas profesionales;
13. Sujetarse a lo dispuesto en el Acuerdo 11 de la Secretaría de Educación, por el que se modifica el Acuerdo 09 y establecen los requisitos y procedimientos relacionados con el reconocimiento de validez oficial de estudios del tipo superior, publicado en el Periódico Oficial del Estado en fecha 15 de enero de 2012, y
14. Otorgar a la Secretaría de Educación las facilidades necesarias para la supervisión y vigilancia del cumplimiento de la presente resolución.

SEXTO: De conformidad con lo dispuesto por los artículos 112, 120 y 121 de la Ley de Educación para el Estado de Nuevo León, la Secretaría de Educación del Estado, cuenta con facultades de evaluación, supervisión y vigilancia respecto de los servicios educativos prestados en los términos de la presente resolución, por parte de la Institución Educativa "Colegio Americano Anáhuac de Monterrey, S.C.", a efecto de que se cumplan las disposiciones establecidas en la misma, en la propia Ley de Educación del Estado y los demás

Nueva Jersey 4038, Fracc. Industrial Lincoln, Monterrey, N.L. C.P. 64310 Tels.: (81) 2020-5294, 2020-5253



Secretaría de Educación

Acuerdo No.: AM-II 077/2018
 Expediente: L-056/2018
 Asunto: Reconocimiento de Validez Oficial de Estudios.
 Tipo: Superior.
 Nivel: Maestría.

ordenamientos legales aplicables, so pena en caso de incumplimiento, de sancionársele hasta con el Retiro del Reconocimiento de Validez Oficial de Estudios que mediante esta resolución se le otorga.

SÉPTIMO: El Reconocimiento de Validez Oficial de Estudios, que ampara la presente resolución, no es transferible.

OCTAVO: Notifíquese, cúmplase y publíquese en el Periódico Oficial del Estado a costa de la interesada. Así lo resuelve y firma la C. MTRA. MARÍA DE LOS ÁNGELES ERRISÚRIZ ALARCÓN, Secretaria de Educación en el Estado, con la asistencia de los CC. LIC. JESÚS HÉCTOR ELIZONDO SEPÚLVEDA, Subsecretario de Educación Media Superior y Superior, ING. ADRIANA SALINAS GAYTÁN, Directora de Acreditación, Certificación y Control Escolar y DR. JOSÉ ALEJANDRO TREVIÑO TERÁN, Director de Educación Superior.



Maria de los Angeles Errisuriz Alarcón
 C. MTRA. María de los Angeles Errisúriz Alarcón
 DE NUEVO LEÓN SECRETARÍA DE EDUCACIÓN

Jesús Héctor Elizondo Sepúlveda
 Lic. Jesús Héctor Elizondo Sepúlveda
 Subsecretario de Educación Media Superior y Superior

Adriana Salinas Gaytán
 Ing. Adriana Salinas Gaytán
 Directora de Acreditación, Certificación y Control Escolar

José Alejandro Treviño Terán
 Dr. José Alejandro Treviño Terán
 Director de Educación Superior

ANEJO 1. QUE FORMA PARTE INTEGRAL DEL ACUERDO No. AM-H/077/2018, DE FECHA 21 DE MAYO DE 2018, DE RECONOCIMIENTO DE VALIDEZ OFICIAL DE ESTUDIOS AL PLAN Y PROGRAMAS DE MAESTRÍA EN ADMINISTRACIÓN Y GESTIÓN DIRECTIVA MODALIDAD NO ESCOLARIZADA, OTORGADO POR LA SECRETARÍA DE EDUCACIÓN DEL ESTADO DE NUEVO LEÓN.

COLEGIO AMERICANO ANÁHUAC DE MONTERREY, S.C.

CON EFECTUACIÓN DE VALIDEZ OFICIAL DE ESTUDIOS OTORGADO POR EL EJECUTIVO DEL ESTADO MEDIANTE RESOLUTIVO DE FECHA 21 DE MAYO DE 2018 Y PUBLICADO EN EL PERIÓDICO OFICIAL EL 3 DE FEBRERO DE 2017. Prologación Villa de Casas # 200, Col. Villas de Anáhuac, San Nicolás de los Garza, Nuevo León, Tel. 8276 33 27.



NUEVO LEÓN
GOBIERNO DEL ESTADO
SECRETARÍA DE EDUCACIÓN
DIRECCIÓN GENERAL DE EDUCACIÓN
DIRECCIÓN DE MAESTRÍA Y EDUCACIÓN
CONTINUADA

PLAN DE ESTUDIOS:
MAESTRÍA EN:
MODALIDAD:
DURACIÓN:

2017
ADMINISTRACIÓN Y GESTIÓN DIRECTIVA
NO ESCOLARIZADA
6 TETRAMESTRES

PRIMER TETRAMESTRE						
CLAVE	ASIGNATURA	Seriación	HFD	HEI	THS	CRS
MAGT101	EL ENTORNO GLOBAL Y EL PAPEL DE LAS ORGANIZACIONES		2	6	8	7
MAGT102	SEMINARIO DE LIDERAZGO		2	6	8	7
SUBTOTAL			4	12	16	14

SEGUNDO TETRAMESTRE						
CLAVE	ASIGNATURA	Seriación	HFD	HEI	THS	CRS
MAGT201	COMPETENCIAS COMUNICATIVAS Y NEGOCIACIÓN EMPRESARIAL		2	6	8	7
MAGT202	MÉTODOS ESTADÍSTICOS APLICADOS		2	6	8	7
SUBTOTAL			4	12	16	14

TERCER TETRAMESTRE						
CLAVE	ASIGNATURA	Seriación	HFD	HEI	THS	CRS
MAGT301	TEORÍA DEL DESARROLLO ORGANIZACIONAL EN ENTORNOS COMPLEJOS		2	6	8	7
MAGT302	SEMINARIO DE ADMINISTRACIÓN APLICADA		2	6	8	7
SUBTOTAL			4	12	16	14

CUARTO TETRAMESTRE						
CLAVE	ASIGNATURA	Seriación	HFD	HEI	THS	CRS
MAGT401	ESTRATEGIAS GERENCIALES Y DIRECTIVAS		2	6	8	7
MAGT402	INVESTIGACIÓN I		2	6	8	7
SUBTOTAL			4	12	16	14

QUINTO TETRAMESTRE						
CLAVE	ASIGNATURA	Seriación	HFD	HEI	THS	CRS
MAGT501	CARACTERIZACIÓN DE LA INNOVACIÓN ESTRATÉGICA		2	6	8	7
MAGT502	INVESTIGACIÓN II	MAGT402	2	6	8	7
SUBTOTAL			4	12	16	14

SEXTO TETRAMESTRE						
CLAVE	ASIGNATURA	Seriación	HFD	HEI	THS	CRS
MAGT601	SEMINARIO DE		2	6	8	7

Guillo

Mari

Poder Ejecutivo

ANEJO 1. QUE FORMA PARTE INTEGRAL DEL ACUERDO No. AM-II 077/2018, DE FECHA 21 DE MAYO DE 2018, DE RECONOCIMIENTO DE VALIDEZ OFICIAL DE ESTUDIOS AL PLAN Y PROGRAMAS DE MAESTRÍA EN ADMINISTRACIÓN Y GESTIÓN DIRECTIVA MODALIDAD NO ESCOLARIZADA, OTORGADO POR LA SECRETARÍA DE EDUCACIÓN DEL ESTADO DE NUEVO LEÓN.

COLEGIO AMERICANO ANÁHUAC DE MONTERREY, S.C.


CON RECONOCIMIENTO DE VALORES OFICIAL DE ESTUDIOS OTORGADO POR EL EJECUTIVO DEL ESTADO MEDIANTE RESOLUTIVO DE FECHA 26 DE NOVIEMBRE DE 1985 Y PUBLICADO EN EL PERIÓDICO OFICIAL EL 3 DE FEBRERO DE 1987. Perteneciente Villa de Casas # 205, Cal. Villas de Anáhuac San Nicolás de los Garza, Nuevo León, Tel. 8376 33 27.

	COMPORTAMIENTO ORGANIZACIONAL					
MAGT602	SEMINARIO DE INVESTIGACIÓN	MAGT502	2	6	8	7
	SUBTOTAL		4	12	16	14
	TOTAL DE MATERIAS		12			
	TOTAL		24	72	96	84
	TOTALES		12	336	1008	1344

GLOSARIO:-

HFD:	HORAS FRENTE DOCENTE SEMANALES/PLAN	
HSS:	HORAS SINCRÓNICAS SEMANALES	336 HRS.
HEI:	HORAS DE ESTUDIO INDEPENDIENTE SEMANALES/ PLAN	1008 HRS.
HAS:	HORAS ASINCRÓNICAS SEMANALES	
THS:	TOTAL DE HORAS POR SEMANA/ PLAN	1344 HRS
CRS:	CRÉDITOS	84
	SEMANAS EFECTIVAS DE CLASE POR CICLO ESCOLAR	14

Scilla Mori



La Dirección de Acreditación, Certificación y Control Escolar.

HACE CONSTAR

Que el presente plan de estudios de Maestría en Administración y Gestión Directiva modalidad no escolarizada, de la Institución Educativa "Colegio Americano Anáhuac de Monterrey, S.C.", es copia fiel y exacta del original que obra en los archivos de esta Dirección y se expide en dos fojas útiles.

La presente se otorga con fundamento en los artículos 1, 2, 3, 9, y 26 de la Ley Orgánica de la Administración Pública del Estado de Nuevo León, y en los Artículos 1, 2, 3 fracción VI y 51 del Reglamento Interior de la Secretaría de Educación en el Estado.-Conste,-----



ATENTAMENTE

Monterrey, N.L., a 21 de mayo de 2018

GOBIERNO DEL ESTADO DE NUEVO LEÓN
SECRETARÍA DE EDUCACIÓN
SUBSECRETARÍA DE EDUCACIÓN MEDIA SUPERIOR Y SUPERIOR
DIRECCIÓN DE ACREDITACIÓN, CERTIFICACIÓN Y CONTROL ESCOLAR
MONTERREY, NUEVO LEÓN, MEXICO

ASG

Orden No. 2178

12



Secretaría de Educación

Acuerdo No.: AM-II 076/2018
Expediente: L-055/2018
Asunto: Reconocimiento de Validez Oficial
de Estudios.
Tipo: Superior.
Nivel: Maestría.

Monterrey, Nuevo León, a los 21-veintiún días del mes de mayo del año 2018-dos mil dieciocho.

V I S T A, para resolver la solicitud presentada al Ejecutivo del Estado por la C. Rosa María del Carmen Adell Bladé, en su carácter de representante legal de la Institución Educativa "Colegio Americano Anáhuac de Monterrey, S.C.", por la cual solicita **Reconocimiento de Validez Oficial al Plan y Programas de Estudios de Maestría en Administración de Instituciones Educativas**, a impartirse en seis trimestres, **modalidad no escolarizada**, en el domicilio ubicado en Prolongación Villa de Casas No. 200, Col. Villas de Anáhuac, en el municipio de San Nicolás de los Garza, Nuevo León, México, vistos los documentos acompañados por la interesada, cuanto más debió verse, tenerse presente; y,

RESULTANDO

PRIMERO: Que mediante resolución administrativa del Ejecutivo del Estado de fecha 28 de noviembre de 1996, publicada en el Periódico Oficial del Estado el 03 de febrero de 1997, se otorgó Reconocimiento de Validez Oficial de Estudios a los planes y programas de la carrera de Licenciado en Educación con Acentuación en la Enseñanza del Inglés a favor de la Institución Educativa "Colegio Americano Anáhuac de Monterrey, S.C.", constituida legalmente mediante Escritura Pública número 11,676, Libro 6, Volumen XLVIII, Foja 72, de fecha 30 de abril de 1991, ante la fe del Lic. y Doctor Agustín Basave Fernández del Valle, Titular de la Notaría Pública No. 22, con ejercicio en Monterrey, Nuevo León, e Inscrita en el Registro Público de la Propiedad y del Comercio bajo el No. 129, Volumen 30, Libro 3, Sección III, Sociedad Civil, de fecha 28 de mayo de 1991, en Monterrey, N.L., y modificado su objeto social mediante Escritura No. 28,755, Libro 102, ante la fe del Lic. Gilberto Federico Allen, Titular de la Notaría Pública No. 33, de fecha 06 de febrero de 2003, e inscrita en el Registro Público de la Propiedad y del Comercio bajo el número 145, Volumen 42, Libro 03, con fecha 10 de febrero de 2003, en Monterrey, Nuevo León; la que tiene entre sus fines: Prestar, impartir y Promover la enseñanza en los niveles preescolar, primaria, media, media superior y superior.

SEGUNDO: Que con fecha 19 de febrero de 2018, la C. Rosa María del Carmen Adell Bladé, en su carácter de representante legal de la Institución Educativa "Colegio Americano Anáhuac de Monterrey, S.C.", como lo acredita mediante la Escritura Pública No. 23,357, Libro 310, Folio 061810, de fecha 27 de diciembre de 2013, ante la fe del Lic. Luciano Gerardo Galindo Ruiz, Notario Público No. 115, con ejercicio en el Primer Distrito Registral del Estado de Nuevo León, inscrita en el Registro Público de la Propiedad y del Comercio bajo el No. 1971, Volumen 54, Libro 40, Sección III, Asociaciones Civiles de fecha 29 de septiembre de 2015, en Monterrey, Nuevo León, solicitó ante el Ejecutivo del Estado, Reconocimiento de Validez Oficial al Plan y Programas de Estudios de Maestría en Administración de Instituciones Educativas, a impartirse en seis trimestres, modalidad no escolarizada, anexando a su solicitud el Plan y Programas de Estudios correspondientes.

ASG

Nueva Jersey 4038, Fracc. Industrial Lincoln, Monterrey, N.L. C.P. 64310 Tels.: (81) 2020-5294, 2020-5253



TERCERO: Que la Secretaría de Educación determinó favorablemente la solicitud planteada, con base en el dictamen de factibilidad académica emitido mediante los oficios números DES/362/17-18 y DES/279/2017-2018 de fechas 29 de noviembre de 2017 y 13 de marzo de 2018, respectivamente, suscritos por el Dr. José Alejandro Treviño Terán, Director de Educación Superior, conforme a la recomendación académica emitida por la Mtra. Guillermina Arizpe Zendejas, Coordinadora de la Subcomisión Académica de Estudios y Dictámenes de la Comisión Estatal para la Planeación de la Educación Superior en Nuevo León, en fecha 29 de noviembre de 2017, por cumplir con los requisitos establecidos en los artículos 55 de la Ley General de Educación y 107 de la Ley de Educación para el Estado de Nuevo León, toda vez que cuenta con el personal adecuadamente capacitado para impartir educación, instalaciones, infraestructura y equipamiento en condiciones higiénicas, de seguridad y pedagógicas satisfactorias, así como plan y programas de estudios procedentes, habiendo cumplido, además, con los requisitos que esta autoridad le ha determinado.

CONSIDERANDO

PRIMERO: Que acorde a los artículos 3º fracción VI, de la Constitución Política de los Estados Unidos Mexicanos; 54, 55, 57, 58 de la Ley General de Educación; 3 de la Constitución Política del Estado Libre y Soberano de Nuevo León; 106, 107, 109 y 112 de la Ley de Educación del Estado de Nuevo León, los particulares podrán impartir educación en todos sus tipos y modalidades, debiendo solicitar a la autoridad educativa el Reconocimiento de Validez Oficial de Estudios, que en cada caso será otorgado dentro de su ámbito de jurisdicción por el Gobierno del Estado, cuando se observen las disposiciones de los citados ordenamientos legales.

SEGUNDO: Que la Secretaría de Educación es competente para resolver sobre lo solicitado, ya que en los términos del artículo 26 fracciones I, II, IV y X, de la Ley Orgánica de la Administración Pública para el Estado de Nuevo León, le corresponde: planear, desarrollar, dirigir y vigilar la educación a cargo del Gobierno del Estado y de los particulares cuyos planteles se encuentran incorporados al Estado, en todos los tipos, niveles y modalidades; aplicar y vigilar el cumplimiento de las disposiciones que en materia educativa contienen la Constitución Política de los Estados Unidos Mexicanos, la Constitución Política del Estado Libre y Soberano de Nuevo León, las Leyes Federal y Local de Educación, las demás leyes y reglamentos vigentes, así como los Acuerdos del Ejecutivo; establecer y aplicar las normas a que debe ajustarse la revalidación de estudios, diplomas, grados y la incorporación de las escuelas particulares, en congruencia con lo que establezca la Ley de Educación para el Estado.

TERCERO: Que conforme a los artículos 1, 3, 4 fracciones III inciso g), y VI, 7, 8, 11, 22 fracción III, 25, 27 fracción VI, y demás aplicables de la Ley de Educación para el Estado de Nuevo León, la misma tiene por objeto regular la educación que se imparte en el Estado, en los términos establecidos por la Constitución Política de los Estados Unidos Mexicanos, la Constitución Política del Estado Libre y Soberano de Nuevo León, la Ley General de Educación

DS9
HN

[Handwritten signature]



Secretaría de Educación

Acuerdo No.: AM-II 076/2018
 Expediente: L-055/2018
 Asunto: Reconocimiento de Validez Oficial de Estudios.
 Tipo: Superior.
 Nivel: Maestría.

y demás leyes y disposiciones federales y locales inherentes; cuya aplicación y vigilancia corresponde a las autoridades educativas estatales, municipales y escolares en el ámbito de su competencia.

CUARTO: Que de acuerdo a lo dispuesto por los artículos 3 de la Ley para la Coordinación de la Educación Superior, 55 y 106 de la Ley de Educación para el Estado de Nuevo León; la educación superior es la que se imparte después del bachillerato o sus equivalentes. Está compuesta por la licenciatura, la especialidad, la maestría y el doctorado, así como por opciones terminales previas a la conclusión de la licenciatura. El Reconocimiento de Validez Oficial de Estudios para este tipo y modalidad de educación se otorgará a los particulares cuando cumplan con las disposiciones de los artículos 107 y 109 de la propia Ley.

QUINTO: Que mediante Acuerdo del Ejecutivo del Estado publicado en el Periódico Oficial del Estado en fecha 09 de septiembre de 2005, se faculta a la Secretaría de Educación a través de su Titular para realizar diversos actos relacionados con los Reconocimientos de Validez Oficial de Estudios de Educación Media Superior y Superior a impartirse por instituciones educativas particulares.

Por lo anteriormente expuesto y fundado, la Titular de la Secretaría de Educación en el Estado, en ejercicio de sus facultades:

RESUELVE

PRIMERO: De conformidad con lo dispuesto por los artículos 3, párrafo sexto, de la Constitución Política del Estado Libre y Soberano de Nuevo León, 4 fracción VI, 106 y 107 de la Ley de Educación para el Estado, se otorga a la Institución Educativa "Colegio Americano Anáhuac de Monterrey, S.C.", **Reconocimiento de Validez Oficial al Plan y Programas de Estudios de Maestría en Administración de Instituciones Educativas**, a impartirse en seis trimestres, **modalidad no escolarizada**, con domicilio en Prolongación Villa de Casas No. 200, Col. Villas de Anáhuac, en el municipio de San Nicolás de los Garza, Nuevo León, México, con retroactividad a partir del 19 de febrero de 2018. Se adjunta el plan de estudios debidamente autorizado y signado por la Dirección de Educación Superior, como **Anexo 1, el cual forma parte integral de la presente resolución.**

SEGUNDO: De acuerdo al artículo 114 de la Ley de Educación del Estado de Nuevo León, se faculta a la Institución Educativa "Colegio Americano Anáhuac de Monterrey, S.C.", para que otorgue diplomas, certificados, títulos profesionales y grados académicos, respecto a los estudios que mediante esta resolución se aprueban, pudiendo realizar las actividades administrativas y académicas necesarias para la impartición de dichos estudios.

Nueva Jersey 4038, Fracc. Industrial Lincoln, Monterrey, N.L. C.P. 64310 Tels.: (81) 2020-5294, 2020-5253



TERCERO: En los términos de lo dispuesto en el artículo 12, del Acuerdo 11 por el que se modifica el Acuerdo 09 y se establecen los requisitos y procedimientos relacionados con el Reconocimiento de Validez Oficial de Estudios del tipo superior, los exámenes finales en la modalidad no escolarizada aplicados por la Institución Educativa "Colegio Americano Anáhuac de Monterrey, S.C.", deberán ser presenciales.

CUARTO: La Institución Educativa "Colegio Americano Anáhuac de Monterrey, S.C.", exigirá para el ingreso a los estudios que mediante esta resolución se le autoriza impartir, las constancias que la ley señala para esos casos, las cuales deberán contar con todos los requisitos legales.

QUINTO: Con fundamento en los artículos 55, 56 y 57 de la Ley General de Educación y sus correlativos los artículos 107, 108 y 109 fracciones I, II V y VI de la Ley de Educación para el Estado de Nuevo León, y por el presente Reconocimiento, la Institución Educativa "Colegio Americano Anáhuac de Monterrey, S.C.", queda obligada a:

1. Cumplir con el plan y programas de estudios, amparados por este Acuerdo;
2. Contar con personal académico que acredite la preparación adecuada y en proporción suficiente al avance a los ciclos escolares, a la matrícula de alumnos, a los horarios y a los turnos en que se impartirá el plan de estudios, así como los documentos respectivos que avalen su perfil profesional y el listado de los mismos;
3. Mantener las condiciones higiénicas, de seguridad y pedagógicas de las instalaciones, que permitan una adecuada prestación del servicio educativo, materia del reconocimiento;
4. Beneficiar al 10% del total de los alumnos inscritos, como mínimo, con becas económicas, con exclusión de los hijos de los trabajadores de la institución;
5. Facilitar y colaborar en las actividades de evaluación, inspección y vigilancia que la autoridad educativa estatal o escolar realice u ordene;
6. **Solicitar ante el Ejecutivo del Estado, y demás autoridades competentes, la aprobación correspondiente, cuando pretenda impartir nuevos estudios, la apertura de nuevos planteles educativos, cambio de domicilio y/o demás modificaciones a su situación legal;**
7. Sujetar a la normatividad legal aplicable la aceptación de estudiantes extranjeros y a los lineamientos establecidos por la Secretaría de Educación para el trámite de revalidación de estudios;

Nueva Jersey 4038, Fracc. Industrial Lincoln, Monterrey, N.L. C.P. 64310 Tels.: (81) 2020-5294, 2020-5253



Secretaría de Educación

Acuerdo No.: AM-II 076/2018
 Expediente: L-055/2018
 Asunto: Reconocimiento de Validez Oficial de Estudios.
 Tipo: Superior.
 Nivel: Maestría.

8. Acatar lo dispuesto en el Acuerdo 07 de la Secretaría de Educación, por el cual se modifica el Acuerdo Número 06 por el que se establecen las Normas de Control Escolar para Instituciones Educativas de Educación Media Superior y Superior, publicado en el Periódico Oficial del Estado de fecha 08 de junio de 2009;
9. **Mencionar en la documentación que expida y en la publicidad que haga, una leyenda que indique su calidad de incorporado, el número y fecha del acuerdo respectivo, así como la autoridad que otorgó el reconocimiento;**
10. Informar a la Secretaría de Educación las fechas de inscripción de cada ciclo escolar, asimismo, enviar la lista de los alumnos inscritos, reinscritos en el ciclo escolar correspondiente, dentro de los treinta días hábiles siguientes al inicio de actividades de acuerdo al Calendario Escolar, publicado por la Secretaría de Educación;
11. **Solicitar ante el Ejecutivo Estatal por escrito, en caso de suspensión de la prestación del servicio educativo, el retiro del Reconocimiento de Validez Oficial de Estudios amparado por el presente Acuerdo, haciendo entrega de los sellos y archivos escolares correspondientes, sin dejar ciclos inconclusos ni obligaciones pendientes por cumplir, por lo que de resultar alguna infracción a las disposiciones legales o administrativas, la autoridad educativa impondrá las sanciones que correspondan;**
12. Tramitar ante la Dirección General de Profesiones de la Secretaría de Educación Pública, el registro de la Institución Educativa "Colegio Americano Anáhuac de Monterrey, S.C.", en su caso, así como del plan y programas de estudios aprobados por la presente resolución, dentro de los dos meses siguientes a la fecha en que la misma le sea notificada; para efectos del registro de títulos y emisión de cédulas profesionales;
13. Sujetarse a lo dispuesto en el Acuerdo 11 de la Secretaría de Educación, por el que se modifica el Acuerdo 09 y establecen los requisitos y procedimientos relacionados con el reconocimiento de validez oficial de estudios del tipo superior, publicado en el Periódico Oficial del Estado en fecha 15 de enero de 2012, y
14. Otorgar a la Secretaría de Educación las facilidades necesarias para la supervisión y vigilancia del cumplimiento de la presente resolución.

SEXTO: De conformidad con lo dispuesto por los artículos 112, 120 y 121 de la Ley de Educación para el Estado de Nuevo León, la Secretaría de Educación del Estado, cuenta con facultades de evaluación, supervisión y vigilancia respecto de los servicios educativos prestados en los términos de la presente resolución, por parte de la Institución Educativa "Colegio Americano Anáhuac de Monterrey, S.C.", a efecto de que se cumplan las disposiciones establecidas en la misma, en la propia Ley de Educación del Estado y los demás

Nueva Jersey 4038, Fracc. Industrial Lincoln, Monterrey, N.L. C.P. 64310 Tels.: (81) 2020-5294, 2020-5253



**Secretaría
de Educación**

Acuerdo No.: AM-II 076/2018
Expediente: L-055/2018
Asunto: Reconocimiento de Validez Oficial
de Estudios.
Tipo: Superior.
Nivel: Maestría.

ordenamientos legales aplicables, so pena en caso de incumplimiento, de sancionársele hasta con el Retiro del Reconocimiento de Validez Oficial de Estudios que mediante esta resolución se le otorga.

SÉPTIMO: El Reconocimiento de Validez Oficial de Estudios, que ampara la presente resolución, no es transferible.

OCTAVO: Notifíquese, cúmplase y publíquese en el Periódico Oficial del Estado a costa de la interesada. Así lo resuelve y firma la C. MTRA. MARÍA DE LOS ÁNGELES ERRISÚRIZ ALARCÓN, Secretaria de Educación en el Estado, con la asistencia de los CC. LIC. JESÚS HÉCTOR ELIZONDO SEPÚLVEDA, Subsecretario de Educación Media Superior y Superior, ING. ADRIANA SALINAS GAYTÁN, Directora de Acreditación, Certificación y Control Escolar y DR. JOSÉ ALEJANDRO TREVIÑO TERÁN, Director de Educación Superior.



GOBIERNO DEL ESTADO
DE NUEVO LEÓN
SECRETARÍA DE EDUCACIÓN

Lic. Jesús Héctor Elizondo Sepúlveda
Subsecretario de Educación
Media Superior y Superior

Ing. Adriana Salinas Gaytán
Directora de Acreditación,
Certificación y Control Escolar

Dr. José Alejandro Treviño Terán
Director de Educación Superior

Nueva Jersey 4038, Fracc. Industrial Lincoln, Monterrey, N.L. C.P. 64310 Tels.: (81) 2020-5294, 2020-5253

COLEGIO AMERICANO ANÁHUAC DE MONTERREY, S.C.

CON FUNDACIÓN DEL GOBIERNO DEL ESTADO DE NUEVO LEÓN, POR EL CUIRTO DE LA SECRETARÍA DE EDUCACIÓN DEL ESTADO DE NUEVO LEÓN, EN VIRTUD DEL ACUERDO DE COLABORACIÓN ENTRE EL GOBIERNO DEL ESTADO DE NUEVO LEÓN Y EL COLEGIO AMERICANO ANÁHUAC DE MONTERREY, S.C. EN MATERIA DE EDUCACIÓN MEDIA SUPERIOR Y SUPERIOR.

ANEXO 1, QUE FORMA PARTE INTEGRAL DEL ACUERDO No. AM-II 076/2018, DE FECHA 21 DE MAYO DE 2018, DE RECONOCIMIENTO DE VALIDEZ OFICIAL DE ESTUDIOS AL PLAN Y PROGRAMAS DE MAESTRÍA EN ADMINISTRACIÓN DE INSTITUCIONES EDUCATIVAS MODALIDAD NO ESCOLARIZADA, OTORGADO POR LA SECRETARÍA DE EDUCACIÓN DEL ESTADO DE NUEVO LEÓN.

PLAN DE ESTUDIOS: 2017
 MAESTRÍA EN: ADMINISTRACIÓN DE INSTITUCIONES EDUCATIVAS
 MODALIDAD: NO ESCOLARIZADA
 DURACIÓN: 6 TETRAESTRES

PRIMER TETRAESTRE						
CLAVE	ASIGNATURA	Seriación	HFD	HBI	THS	CRS
MAIET101	EL ENTORNO GLOBAL Y EL PAPEL DE LAS ORGANIZACIONES		2	6	8	7
MAIET102	SEMINARIO DE LIDERAZGO		2	6	8	7
	SUBTOTAL		4	12	16	14

SEGUNDO TETRAESTRE						
CLAVE	ASIGNATURA	Seriación	HFD	HBI	THS	CRS
MAIET201	COMPETENCIAS COMUNICATIVAS Y NEGOCIACIÓN EMPRESARIAL		2	6	8	7
MAIET202	MÉTODOS ESTADÍSTICOS APLICADOS		2	6	8	7
	SUBTOTAL		4	12	16	14

TERCER TETRAESTRE						
CLAVE	ASIGNATURA	Seriación	HFD	HBI	THS	CRS
MAIET301	TEORÍA DEL DESARROLLO ORGANIZACIONAL EN ENTORNOS COMPLEJOS		2	6	8	7
MAIET302	SEMINARIO DE ADMINISTRACIÓN APLICADA		2	6	8	7
	SUBTOTAL		4	12	16	14

CUARTO TETRAESTRE						
CLAVE	ASIGNATURA	Seriación	HFD	HBI	THS	CRS
MAIET401	PLANEAÇÃO Y EVALUACIÓN DE INSTITUCIONES EDUCATIVAS		2	6	8	7
MAIET402	INVESTIGACIÓN I		2	6	8	7
	SUBTOTAL		4	12	16	14

QUINTO TETRAESTRE						
CLAVE	ASIGNATURA	Seriación	HFD	HBI	THS	CRS
MAIET501	PANORAMA BIOPSIICOSOCIAL DE LAS ORGANIZACIONES EDUCATIVAS		2	6	8	7
MAIET502	INVESTIGACIÓN II	MAIET402	2	6	8	7
	SUBTOTAL		4	12	16	14

Jurillo

M...


NUEVO LEÓN
 GOBIERNO DEL ESTADO
 SECRETARÍA DE EDUCACIÓN
 SUBSECRETARÍA DE EDUCACIÓN
 MEDIA SUPERIOR Y SUPERIOR

ANEXO 1. QUE FORMA PARTE INTEGRAL DEL ACUERDO No. AM-II/076/2018, DE FECHA 21 DE MAYO DE 2018, DE RECONOCIMIENTO DE VALIDEZ OFICIAL DE ESTUDIOS AL PLAN Y PROGRAMAS DE MAESTRIA EN ADMINISTRACIÓN DE INSTITUCIONES EDUCATIVAS MODALIDAD NO ESCOLARIZADA, OTORGADO POR LA SECRETARÍA DE EDUCACIÓN DEL ESTADO DE NUEVO LEÓN.

COLEGIO AMERICANO ANAFUAC DE MONTERREY, S.C.

CON EL FIN DE VERIFICAR LA VERIFICACIÓN DE LOS REQUISITOS EXIGIDOS PARA EL GRADUADO DEL PLAN DE ESTUDIOS DE LA MAESTRIA EN ADMINISTRACIÓN DE INSTITUCIONES EDUCATIVAS MODALIDAD NO ESCOLARIZADA, SE HA REALIZADO EL SIGUIENTE ANÁLISIS DE LOS REQUISITOS EXIGIDOS PARA EL GRADUADO DEL PLAN DE ESTUDIOS DE LA MAESTRIA EN ADMINISTRACIÓN DE INSTITUCIONES EDUCATIVAS MODALIDAD NO ESCOLARIZADA, EN EL ESTADO DE NUEVO LEÓN, EN EL AÑO 2018.

SEXTO TETRAMESTRE							
CLAVE	ASIGNATURA	Seriación	HFD	HEI	TIS	CRS	
MAIET601	GESTION Y ADMINISTRACION DE PROYECTOS EDUCATIVOS		2	6	8	7	
MAIET602	SEMINARIO DE INVESTIGACIÓN	MAIET602	2	6	8	7	
	SUBTOTAL		4	12	16	14	
	TOTAL DE MATERIAS	12					
	TOTAL	12	24	72	96	84	
	TOTALES	12	336	1008	1344	84	

GLOSARIO:

HFD:	HORAS FUENTE DOCENTE SEMANALES/PLAN	
TIS:	HORAS SINCRÓNICAS SEMANALES	336 HRS.
HEI:	HORAS DE ESTUDIO INDEPENDIENTE SEMANALES/PLAN	1008 HRS.
HAS:	HORAS ASINCRÓNICAS SEMANALES	
TMS:	TOTAL DE HORAS POR SEMANA/PLAN	1344 HRS.
CRS:	CREDITOS	84
	SEMANAS EFECTIVAS DE CLASE POR CICLO ESCOLAR	14

Guille



NUEVO LEÓN
GOBIERNO DEL ESTADO
SECRETARÍA DE EDUCACIÓN
SUBSECRETARÍA DE EDUCACIÓN
MEDIA SUPERIOR Y SUPERIOR
DIRECCIÓN DE EDUCACIÓN SUPERIOR

La Dirección de Acreditación, Certificación y Control Escolar.

HACE CONSTAR

Que el presente plan de estudios de Maestría en Administración de Instituciones Educativas modalidad no escolarizada, de la Institución Educativa "Colegio Americano Anáhuac de Monterrey, S.C.", es copia fiel y exacta del original que obra en los archivos de esta Dirección y se expide en dos fojas útiles.

La presente se otorga con fundamento en los artículos 1, 2, 3, 9, y 26 de la Ley Orgánica de la Administración Pública del Estado de Nuevo León, y en los Artículos 1, 2, 3 fracción VI y 51 del Reglamento Interior de la Secretaría de Educación en el Estado.-Conste,-----

ATENTAMENTE

Monterrey, N.L., a 21 de mayo de 2018



GOBIERNO DEL ESTADO DE NUEVO LEÓN
DIRECCIÓN DE ACREDITACIÓN, CERTIFICACIÓN Y CONTROL ESCOLAR
SECRETARÍA DE EDUCACIÓN
SUBSECRETARÍA DE EDUCACIÓN MEDIA-SUPERIOR Y SUPERIOR
DIRECCIÓN DE ACREDITACIÓN, CERTIFICACIÓN Y CONTROL ESCOLAR
MONTERREY MEXICO

ASG
ADRIANA SALINAS GAYTÁN

Orden No. 2177

12



Dirección General
de Adquisiciones
y Servicios Generales
**SECRETARÍA
DE ADMINISTRACIÓN**



MAURICIO TORRES ELIZONDO, DIRECTOR GENERAL DE ADQUISICIONES Y SERVICIOS GENERALES DE LA SECRETARÍA DE ADMINISTRACIÓN, con fundamento en los artículos 18 fracción XII, 31, TERCERO TRANSTORIO y demás relativos de la Ley Orgánica de la Administración Pública para el Estado de Nuevo León; 1, 3, 5 fracción IV, 12 fracción XVII, 23 I, II, III, IV, XVII, XVIII y XXVII y demás relativos del Reglamento Interior de la Secretaría de Administración; 1, 2, 4 fracción XXV, 23 penúltimo párrafo, 25, 27 y demás relativos de la Ley de Adquisiciones, Arrendamientos y Contratación de Servicios del Estado de Nuevo León y; 1, 21 y demás relativos del Reglamento de la Ley de Adquisiciones, Arrendamientos y Contratación de Servicios del Estado de Nuevo León.

CONSIDERANDO

PRIMERO.- Que el Artículo 25 fracción I de la Ley de Adquisiciones, Arrendamientos y Contratación de Servicios del Estado de Nuevo León, así como el artículo 64 de la Ley de Egresos del Estado de Nuevo León para el ejercicio fiscal del 2018, establecen entre los procedimientos de contratación el de la Licitación Pública.

SEGUNDO.- Que el Artículo 27 de la Ley de Adquisiciones, Arrendamientos y Contratación de Servicios del Estado de Nuevo León establece lo siguiente:

"La licitación pública y la invitación restringida deberán llevarse a cabo por medios electrónicos, y exclusivamente se permitirá la participación de los licitantes a través del Sistema Electrónico de Compras Públicas. Para ello se utilizarán medios seguros y leales de identificación electrónica".

TERCERO.- Que el mismo Artículo 27 en su tercer párrafo expone lo siguiente:



Zuazua 655 Sur, Piso 4, Col. Centro, Monterrey,
Nuevo León, C.P. 64000. Tels: (81) 2020-1622

www.ni.gob.mx





Dirección General
de Adquisiciones
y Servicios Generales
**SECRETARÍA
DE ADMINISTRACIÓN**



"...Por excepción, se podrá utilizar el método de licitación presencial en los siguientes casos: 1. Cuando mediante acuerdo fundado y motivado, emitido por la unidad centralizada de compras, se justifique la utilización del medio presencial como mejor opción respecto del sistema electrónico de compras, en función a los principios establecidos en el Artículo 2; y..."

CUARTO.- Que actualmente la Secretaría de Administración, a través de sus Unidades Administrativas encargadas de los procedimientos de contratación de bienes y servicios que requieren las entidades del Gobierno del Estado, se utiliza el procedimiento de Subasta Electrónica Inversa como medio de contratación electrónica para el caso de los montos establecidos en el artículo 64 de la Ley de Egresos del Estado de Nuevo León para el ejercicio fiscal 2018.

QUINTO.- Que es obligación de los entes gubernamentales encargados de las contrataciones de bienes y servicios, el desahogo de los procesos de contratación de manera, transparente, directa y personalizada, brindando con ello seguridad y certeza a los proveedores que estén interesados en ofrecer, y en su caso vender sus bienes o servicios a las dependencias del Gobierno del Estado, y toda vez que, en aquellos procesos de adjudicación de bienes o servicios que por su naturaleza y especialización requieran una revisión de las características técnicas sobre las especificaciones de las propuestas presentadas por los licitantes, y al realizarse los procesos mediante el uso de la herramienta de Subasta Electrónica Inversa, se exige el uso de recursos tecnológicos y conocimientos en sistemas computacionales y de redes a los proveedores, y en algunos casos, no pueden participar por falta de acceso a los mismos por su ubicación o recursos, acarreado con ello que se inhiba su participación, reduciendo la cantidad de ofertas de bienes o servicios a contratar.

SEXTO.- Que actualmente no se cuenta con una herramienta electrónica especializada para la presentación de propuestas técnicas o económicas a través de medios electrónicos, que permita a las personas físicas o morales participantes en un proceso de licitación pública el ofrecer sus bienes o servicios al Gobierno del Estado.

LA VOZ DE LA INDEPENDENCIA

Zuazua 655 Sur, Piso 4, Col. Centro, Monterrey.
Nuevo León, C.P. 64000. Tels: (81) 2020-1622

www.ni.gob.mx





Dirección General
de Adquisiciones
y Servicios Generales
**SECRETARÍA
DE ADMINISTRACIÓN**



SÉPTIMO.- Que en el caso en particular, la contratación del **SERVICIO DE GAS LP PARA LAS DEPENDENCIAS DE LA SECRETARÍA DE SEGURIDAD PÚBLICA** reviste necesidades técnicas específicas y detalladas, así como constancias documentales que acrediten la capacidad de los proveedores interesados en suministrar los servicios; Y con la finalidad de acarrear al Estado las mejores condiciones en cuanto a calidad de los servicios que se requieren, así como de tener la certeza en cuanto al proveedor al que se le adjudique el pedido, se estima, que en la especie, es conveniente la utilización del método de contratación a través Licitación Pública Presencial, sobre el método electrónico de Subasta Electrónica Inversa, toda vez que el uso del método presencial además de ser un proceso de contratación que no limita la participación de personas físicas o morales, se tiene la posibilidad de realizar la revisión técnica y jurídica de las condiciones importantes en cuanto a los servicios requeridos, así como de las personas físicas y morales interesadas en ofrecerlos.

OCTAVO.- Que el uso del método de contratación de Licitación Pública Presencial, en el presente caso, da cumplimiento a los principios de eficiencia, eficacia, economía, transparencia y honradez y se asegura al Estado las mejores condiciones disponibles en cuanto a precio, calidad, financiamiento, oportunidad y demás circunstancias pertinentes, así mismo permite la libre participación de personas físicas o morales interesadas en prestar al Estado los servicios a contratar.

En virtud de las consideraciones y fundamentos anteriormente expresados, se expide el siguiente acuerdo:

ACUERDO:

ÚNICO.- De manera excepcional, y con fundamento en las disposiciones legales vertidas en el presente acuerdo, así como lo señalado en la fracción I del artículo 27 de la Ley de Adquisiciones, Arrendamientos y Contratación de Servicios del Estado de Nuevo León, para realizar la contratación del **SERVICIO DE GAS LP PARA LAS DEPENDENCIAS DE LA SECRETARÍA DE SEGURIDAD PÚBLICA**, se utilizará el método de Licitación Pública Presencial.

TRANSITORIOS

Zuazua 655 Sur, Piso 4, Col. Centro, Monterrey.
Nuevo León, C.P. 64000. Tels: (81) 2020-1622

www.nl.gob.mx





Dirección General
de Adquisiciones
y Servicios Generales
**SECRETARÍA
DE ADMINISTRACIÓN**



PRIMERO.- El presente Acuerdo entrará en vigor el día de su firma y publicación en el Periódico Oficial del Estado, y estará vigente hasta en tanto se contrate el **SERVICIO DE GAS LP PARA LAS DEPENDENCIAS DE LA SECRETARIA DE SEGURIDAD PÚBLICA.**

SEGUNDO.- A efecto de dar cumplimiento a la obligación contenida en el señalado artículo 27 de la Ley de Adquisiciones, Arrendamientos y Contratación de Servicios, désele la debida Publicación en el Periódico Oficial del Estado al presente acuerdo.

Dado en el Despacho del C. Director de Adquisiciones y Servicios Generales de la Secretaría de Administración, en Monterrey, Nuevo León a los 12 días del mes de octubre de 2018.


EL C. DIRECTOR GENERAL DE ADQUISICIONES Y SERVICIOS GENERALES DE LA SECRETARIA DE ADMINISTRACIÓN


MAURICIO TORRES ELIZONDO

Vo. Bo. ADCG/MAGM

LA NUEVA INDEPENDENCIA
Zuazua 655 Sur, Piso 4, Col. Centro, Monterrey.
Nuevo León, C.P. 64000. Tels: (81) 2020-1622
www.nl.gob.mx





Dirección
de Concursos
SECRETARÍA
DE ADMINISTRACIÓN


GOBIERNO DEL ESTADO DE NUEVO LEÓN
SECRETARÍA DE ADMINISTRACIÓN
DIRECCIÓN GENERAL DE ADQUISICIONES Y SERVICIOS GENERALES
DIRECCIÓN DE CONCURSOS

RESUMEN DE CONVOCATORIA DE LICITACIÓN PÚBLICA NACIONAL PRESENCIAL

El Gobierno del Estado de Nuevo León, a través de la Dirección de Concursos de la Dirección General de Adquisiciones y Servicios Generales de la Secretaría de Administración, en cumplimiento con lo dispuesto por el artículo 18 fracción XII, 31 fracciones IV, V, Artículo TERCERO TRANSITORIO del Decreto Numero 99 Publicado en el Periódico Oficial No. 45 de fecha 06 de Abril de 2016 y demás relativos de la Ley Orgánica de la Administración Pública para el Estado de Nuevo León, artículo 26 fracción IV y demás relativos del Reglamento interior de la Secretaría de Administración, artículos 14, 15, 25 fracción I, 27 tercer párrafo, 29 fracción I, y demás relativos de la Ley de Adquisiciones, Arrendamientos y Contratación de Servicios del Estado de Nuevo León, en correlación con el artículo 64 de la Ley de Egresos para el Estado de Nuevo León para el ejercicio fiscal 2018, así como lo establecido en el artículo 1, 5, 55 fracción I, 62 y demás relativos del Reglamento de la Ley de Adquisiciones, Arrendamientos y Contratación de Servicios del Estado de Nuevo León, y en cumplimiento a la solicitud emitida por el Director de Mantenimiento y Servicios Generales de la Dirección de Adquisiciones y Servicios Generales de la Secretaría de Administración a través del comunicado Oficial No. DGASG/DMSG/107/2018, **CONVOCA** a los interesados a participar en la siguiente licitación:

No. de licitación	Objeto	Fecha de Publicación en el Sistema Electrónico de Compras Públicas	Límite de Inscripción	Junta de Aclaraciones	Presentación y Apertura de Proposiciones	Fecha y Hora estimada para el Fallo	Costo de inscripción
Licitación Pública Nacional Presencial No. DGASG-DC-052/2018	Servicio de gas LP para las Dependencias de la Secretaría de Seguridad Pública.	12/10/2018	19/10/18 a las 13:00 hrs.	22/10/18 a las 10:00 hrs.	30/10/18 a las 10:00 hrs.	05/11/18 a las 10:00 hrs.	\$3,000.00 (Tres Mil Pesos 00/100 M.N.)
Vigencia del contrato.		A partir de la firma del contrato al 30 de septiembre del 2019. En lo que corresponde a la vigencia del año 2019, la misma estará condicionada a la autorización de las partidas presupuestales correspondientes y su publicación en la Ley de Egresos del Estado de Nuevo					

1



Dirección
de Concursos
SECRETARÍA
DE ADMINISTRACIÓN

León para el ejercicio Fiscal correspondiente. Los detalles se determinan en la propia Convocatoria, que contiene las Bases de la presente licitación.

Nota: La descripción de los bienes, servicios, así como las demás especificaciones y condiciones, se señalan dentro de la Convocatoria que contienen las Bases de la Licitación de referencia:

I. INSCRIPCIÓN DE PARTICIPANTES:

Los interesados en inscribirse en la presente Licitación, deberán acudir a las oficinas de la Dirección de Concursos de la Dirección General de Adquisiciones y Servicios Generales de la Secretaría de Administración, Teléfono 20-20-18-86, 20-20-18-88 y 20-20-16-04, ubicadas en el **4 (cuarto) Piso** de la Biblioteca Central (Fray Servando Teresa de Mier) sita en la calle Gral. Zuazua No. 655 Sur Zona Centro Monterrey, Nuevo León, a partir de la fecha de publicación del presente Resumen de Convocatoria, de **Lunes a Viernes de 9:00 a 13:00 horas** y presentar los requisitos que adelante se señalan. Asimismo podrán consultar la convocatoria que contiene las Bases de las presentes Licitaciones, vía electrónica en el Sistema Electrónico de Compras Públicas <http://secop.nl.gob.mx/>.

Los interesados deberán cumplir con los requisitos de inscripción que más adelante se señalan y, posteriormente, acudir a las oficinas de la Secretaría de Finanzas y Tesorería General del Estado, ubicadas en el Pabellón Ciudadano con domicilio en la Calle Washington No. 2000, Colonia Obrera en Monterrey, Nuevo León. Lo anterior a fin de cubrir un costo de inscripción señalado para la licitación, el cual deberán llevar a cabo en efectivo, cheque certificado o de caja a favor de la Secretaría de Finanzas y Tesorería General del Estado de Nuevo León.

AL MOMENTO DE SOLICITAR SU INSCRIPCIÓN, LOS INTERESADOS EN PARTICIPAR EN LA PRESENTE LICITACIÓN PÚBLICA NACIONAL PRESENCIAL, DEBERÁN ENTREGAR LA SIGUIENTE DOCUMENTACIÓN:

- a) Copia simple del registro vigente en el Padrón de Proveedores de Gobierno del Estado. En caso de no presentar este requisito, sus proposiciones estarán condicionadas al registro en el Padrón a más tardar a la fecha del Fallo correspondiente. Lo anterior de conformidad con lo dispuesto en el artículo 58 del Reglamento de la Ley de Adquisiciones, Arrendamientos y Contratación de Servicios del Estado de Nuevo León.
- b) **En caso de personas morales:**
 - Copia simple de la Escritura Pública Constitutiva, debidamente inscrita en el Registro Público de la Propiedad y del



Dirección
de Concursos
SECRETARÍA
DE ADMINISTRACIÓN

Comercio y de las modificaciones realizadas a la misma, en caso de existir, cuyo objeto social esté relacionado con el servicio o suministro objeto de la presente Licitación.

- Copia simple del Poder ratificado ante Notario (para actos de Administración), con que acredite la personalidad que ostenta el representante de la empresa para participar en la licitación de referencia.
- Copia simple de la identificación oficial con fotografía del Representante Legal.
- Copia simple del Registro Federal de Contribuyentes.

En caso de personas físicas:

- Copia simple del alta ante la Secretaría de Hacienda y Crédito Público.
- Copia simple de la identificación oficial con fotografía.
- Copia simple del Registro Federal de Contribuyentes.

NOTA: NINGUNA DE LAS CONDICIONES ESTABLECIDAS EN LA CONVOCATORIA Y BASES DE LA PRESENTE LICITACIÓN PÚBLICA NACIONAL PRESENCIAL, ASÍ COMO LAS PROPOSICIONES PRESENTADAS POR LOS PROVEEDORES, PODRÁN SER NEGOCIADAS.

Monterrey, Nuevo León, a octubre del 2018.
A T E N T A M E N T E

**DIRECTORA DE CONCURSOS DE LA
DIRECCIÓN GENERAL DE ADQUISICIONES Y SERVICIOS GENERALES
DE LA SECRETARÍA DE ADMINISTRACIÓN**

LIC. ALMA DELIA CAVAZOS GARCÍA

3



ISSSTELEON
 Instituto de Seguridad y Servicios Sociales
 de los Trabajadores del Estado de Nuevo León

TASA DE INTERES APLICABLE A LAS ENTIDADES PUBLICAS QUE NO CUBRAN SUS CUOTAS Y APORTACIONES EN LA FECHA O DENTRO DEL PLAZO SEÑALADO POR LA LEY DE ISSSTELEON.

Conforme a lo estipulado en el artículo 28 de la Ley del Instituto de Seguridad y Servicios Sociales de los Trabajadores del Estado de Nuevo León, que a la letra dice:

“Las Entidades Públicas que no cubran las cuotas y aportaciones en la fecha o dentro del plazo señalado pagarán al Instituto intereses sobre la cantidad que corresponda, a una tasa anual que será 50% mayor a la más alta de entre las que se indican a continuación, correspondiente al mes inmediato anterior a aquél por el que deban pagar los intereses:

- I. La estimación del Costo Porcentual Promedio de Captación que publique el Banco de México.
- II. La Tasa de Interés Interbancaria Promedio, determinada por el Banco de México para plazo de 28 días promediada por el mes de que trate,
- III. O Rendimiento promedio de las emisiones que se hubieren colocado en el mes de que se trate, de los Certificados de la Tesorería de la Federación con vencimiento a 28 días.”

A continuación presento para su publicación la tasa de interés aplicable al mes de Octubre 2018.

Tasa de Interés Interbancaria de Equilibrio Anual (28 días)	8.11%
Mas 50% mayor:	4.06%
Tasa Aplicable:	12.17%

Monterrey, N.L. Octubre del 2018



Nuevo León
 GOBIERNO DEL ESTADO

Matamoros 319 Pte., Monterrey N.L., México 20.20.94.00 / 20.33.90.00
www.isssteleon.gob.mx



LIC. CARLOS ALBERTO MORALES RIZZI
 Director General de ISSSTELEON



**CONVOCATORIA
LICITACIÓN PÚBLICA NACIONAL
PARQUE FUNDIDORA, O.P.D.
SUMINISTRO DE 125 EXTENSIONES DE 330 ft (pies) CON 165 SOCKETS CADA Y DE 20,625 FOCOS LED**

Parque Fundidora, O.P.D., con fundamento en los artículos 1, 4, 8, 25 fracción I, 27, 29 fracción I, 31, 46 y demás relativos a la Ley de Adquisiciones, Arrendamientos y Contratación de Servicios del Estado, en concordancia con la Ley de Egresos para el año 2018, así como con el artículo 33 Bis del Código Fiscal del Estado de Nuevo León y en cumplimiento al artículo 3 fracciones II, V, VIII y IX de la Ley que crea al Organismo Público Descentralizado denominado Parque Fundidora, convoca a las personas físicas y morales que tengan especialidad y experiencia comprobada, que dispongan de la capacidad técnica, económica y administrativa a participar en la siguiente Licitación Pública Nacional:

No. de Licitación	Concepto Requerido	Costo de las Bases	Fecha límite para adquirir Bases	Fecha y hora de Visita al sitio	Fecha y hora de Junta de Aclaraciones	Fecha y hora de Presentación y Apertura de Propuestas Técnicas y Económicas	Fecha y hora de Fallo de la Licitación	Ingresos mínimos anuales
PF-SM-LPN04-2018	Suministro de 125 extensiones de 330 ft (pies) con 165 sockets cada una y de 20,625 focos LED	\$3,600.00	18/10/18	N/A	19/10/18 16:00 horas	09/11/18 16:00 horas	21/11/18 16:00 horas	N/A

Nota.- La descripción detallada, demás especificaciones y condiciones se señalan dentro de las Bases de la Licitación.

I.- INSCRIPCIÓN DE LOS PARTICIPANTES:

Las Bases se encuentran disponibles para consulta y venta en las Oficinas Generales de Parque Fundidora, O.P.D., ubicadas en el interior del PARQUE FUNDIDORA, en Ave. Fundidora y Adolfo Prieto s/n, Col. Obrera, Municipio de Monterrey, N.L., "Oficinas Generales Centro Operativo", en un horario de 9:00 a 14:00 horas y de 15:30 a 17:30 horas de Lunes a Viernes, a partir de la fecha de publicación de la presente Convocatoria y hasta el día 18 de Octubre de 2018. Para inscribirse como participante, el interesado deberá presentar copia del depósito bancario realizado a la cuenta No. 0524633908 CLABE - 072580005246339088 del Banco Mercantil del Norte, S.A. Institución de Banca Múltiple, Grupo Financiero Banorte, a nombre de Parque Fundidora O.P.D. y llenar el formato de Inscripción que le será entregado.

II.- PREVIO AL ACTO DE PRESENTACIÓN DE PROPUESTAS TÉCNICAS Y ECONÓMICAS, LOS PARTICIPANTES DEBERÁN PRESENTAR:

- a) Carta de aceptación de la Convocatoria y de las Bases de la Licitación;
- b) Carta de validez de la propuesta por un periodo de 30 (treinta) días naturales, contados a partir del día siguiente al Acto de Fallo Técnico y Apertura de Propuestas Económicas; y
- c) Carta de aceptación de la Junta de Aclaraciones.

III.- INFORMACIÓN GENERAL:

- 1) La vigencia de Contrato será a partir del día de su formalización y hasta el día 31 de Marzo de 2019.
- 2) La entrega de los bienes / servicios objeto de esta licitación, será en las instalaciones del Parque Fundidora.
- 3) Origen de los recursos: Estatales.

- 4) Serán de manera presencial todos los actos de la presente Licitación.

La convocante, con base en el análisis comparativo de las propuestas admitidas y previa opinión del Comité de Adquisiciones, Arrendamientos y Contratación de Servicios, emitirá un dictamen que servirá de fundamento para el fallo mediante el cual se adjudicará el suministro y/o servicio requerido, al participante que reúna las condiciones legales, técnicas y económicas requeridas por la Convocante y que garanticen satisfactoriamente el suministro y/o servicio objeto de la presente Licitación.

ATENTAMENTE

Monterrey, NL, 01 de Octubre de 2018.

LIC. JUAN SALVADOR GARCÍA LUNA VARGAS

DIRECTOR JURÍDICO

PARQUE FUNDADORA, O.P.D.



Fundadora y Adscrita: Prensa y Opinión del Estado de Nuevo León S. de RL. CP 64010 Tel: (81) 81265500



MUNICIPIO DE JUÁREZ, N.L.
SECRETARÍA DEL R. AYUNTAMIENTO
GOBIERNO MUNICIPAL 2015-2018

EL LIC. HERIBERTO TREVIÑO CANTÚ, LA LIC. MARÍA DE LA LUZ CAMPOS ALEMÁN Y LA LIC. EDNA MAYELA SILVA ALEMAN, PRESIDENTE MUNICIPAL, SECRETARIA DEL AYUNTAMIENTO Y SÍNDICO SEGUNDO, RESPECTIVAMENTE, DE JUÁREZ, NUEVO LEÓN, CON FUNDAMENTO EN LO DISPUESTO POR LOS ARTÍCULOS 34 FR. I, 35 INCISO A) FRACCIÓN XII, 37, 64, 65, 66, FRACCIÓN XI, 98 FRACCIÓN XXI Y DEMÁS RELATIVOS DE LA LEY DE GOBIERNO MUNICIPAL DEL ESTADO DE NUEVO LEÓN EN RELACIÓN CON LO ESTABLECIDO EN LOS DIVERSOS 11, 77, 79 FRACCIÓN VI, Y DEMÁS RELATIVOS DEL REGLAMENTO INTERIOR DEL AYUNTAMIENTO DE JUÁREZ, NUEVO LEÓN, A TODOS LOS HABITANTES DE ESTE MUNICIPIO, HACEMOS SABER:

Que el Ayuntamiento del Municipio de Juárez, Nuevo León, en sesión ordinaria de Cabildo, número 092 Nonagésima Segunda, de fecha 10 diez de octubre de 2018 dos mil dieciocho, tuvo a bien aprobar, autorizar y expedir, con fundamento en lo dispuesto por el artículo 115, fracciones I y II, de la Constitución Política de los Estados Unidos Mexicanos; 118 y 130 de la Constitución Política del Estado Libre y Soberano de Nuevo León; y 33 fracción I inciso b), fracción III inciso b) y demás relativos de la Ley de Gobierno Municipal del Estado de Nuevo León vigente con relación en lo establecido en los diversos 39 y demás relativos del Reglamento Interior del Ayuntamiento de Juárez Nuevo León, lo siguiente:

ACUERDO NO. 05

CON DIECISÉIS VOTOS A FAVOR, Y POR UNANIMIDAD DE VOTOS DE LOS EDILES PRESENTES, EL R. AYUNTAMIENTO DE JUÁREZ, NUEVO LEÓN, EN BASE A SUS ATRIBUCIONES ESTABLECIDAS EN EL ARTÍCULO 115 DE LA CONSTITUCIÓN POLÍTICA DE LOS ESTADOS UNIDOS MEXICANOS, ARTÍCULOS 118 Y 130 DE LA CONSTITUCIÓN POLÍTICA DEL ESTADO LIBRE Y SOBERANO DE NUEVO LEÓN, CON RELACIÓN EN LO DISPUESTO EN EL ARTÍCULOS 33 FRACCIÓN I INCISO D) Y DEMÁS RELATIVOS DE LA LEY DE GOBIERNO MUNICIPAL DEL ESTADO DE NUEVO LEÓN, EN RELACIÓN CON LO ESTABLECIDO EN LOS DIVERSOS 22, 25 FRACCIÓN I INCISO A) Y DEMÁS RELATIVOS DEL REGLAMENTO INTERIOR DEL AYUNTAMIENTO DE JUÁREZ, NUEVO LEÓN, APRUEBA Y AUTORIZA LA PROPUESTA PRESENTADA POR EL C. PRESIDENTE MUNICIPAL LIC. HERIBERTO TREVIÑO CANTÚ, PARA EL NOMBRAMIENTO DEL TITULAR DE LA CONTRALORÍA MUNICIPAL EN LOS SIGUIENTES TÉRMINOS:

PRIMERO: A propuesta del Presidente Municipal, se nombra como titular de la Contraloría Municipal al C. Lic. José Manuel Valdez Salazar.

SEGUNDO: Gírense las instrucciones a la Secretaría de Administración y a la Dirección de Recursos Humanos fin de que por su conducto se realicen las gestiones correspondientes a que haya lugar.



**MUNICIPIO DE JUÁREZ, N.L.
SECRETARÍA DEL R. AYUNTAMIENTO
GOBIERNO MUNICIPAL 2015-2018**


TERCERO: Sírvase las instrucciones a la Secretaría del Ayuntamiento a fin de que por su conducto se publique el presente acuerdo en base a lo establecido en los artículos 64, 65 y 66 de la Ley de Gobierno Municipal vigente en la entidad.

**ATENTAMENTE
"EL RESPETO AL DERECHO AJENO, ES LA PAZ"
JUÁREZ, NUEVO LEÓN A 10 DE OCTUBRE DE 2018**

**LIC. HERBERTO TREVIÑO CAMTÚ
PRESIDENTE MUNICIPAL**



**LIC. MARÍA DE LA LUZ CAMPOS ALENÁN
SECRETARIA DEL AYUNTAMIENTO**



**RESIDENCIA MUNICIPAL
CD. B. JUÁREZ, N.L.
2015-2018**

**LIC. EDNA MAYEL SILVA
SÍNDICA SEGUNDA**



**SECRETARIA DEL R. AYUNTAMIENTO
JUAREZ, N.L.**

**SINDICO SEGUNDO
JUÁREZ, N.L.
ADMÓN. 2015 - 2018**



MUNICIPIO DE JUÁREZ, N.L.
SECRETARÍA DEL R. AYUNTAMIENTO
GOBIERNO MUNICIPAL 2015-2018


EL LIC. HERIBERTO TREVIÑO CANTÚ, LA LIC. MARÍA DE LA LUZ CAMPOS ALEMÁN Y LA LIC. EDNA MAYELA SILVA ALEMAN, PRESIDENTE MUNICIPAL, SECRETARIA DEL AYUNTAMIENTO Y SÍNDICO SEGUNDO, RESPECTIVAMENTE, DE JUÁREZ, NUEVO LEÓN, CON FUNDAMENTO EN LO DISPUESTO POR LOS ARTÍCULOS 34 FR. I, 35 INCISO A) FRACCIÓN XII, 37, 64, 65, 66, FRACCIÓN XI, 98 FRACCIÓN XXI Y DEMÁS RELATIVOS DE LA LEY DE GOBIERNO MUNICIPAL DEL ESTADO DE NUEVO LEÓN EN RELACIÓN CON LO ESTABLECIDO EN LOS DIVERSOS 11, 77, 79 FRACCIÓN VI, Y DEMÁS RELATIVOS DEL REGLAMENTO INTERIOR DEL AYUNTAMIENTO DE JUÁREZ, NUEVO LEÓN, A TODOS LOS HABITANTES DE ESTE MUNICIPIO, HACEMOS SABER:

Que el Ayuntamiento del Municipio de Juárez, Nuevo León, en sesión ordinaria de Cabildo, número 092 Nonagésima Segunda, de fecha 10 diez de octubre de 2018 dos mil dieciocho, tuvo a bien aprobar, autorizar y expedir, con fundamento en lo dispuesto por el artículo 115, fracciones I y II, de la Constitución Política de los Estados Unidos Mexicanos; 118 y 130 de la Constitución Política del Estado Libre y Soberano de Nuevo León; y 33 fracción I inciso b), fracción III inciso b) y demás relativos de la Ley de Gobierno Municipal del Estado de Nuevo León vigente con relación en lo establecido en los diversos 39 y demás relativos del Reglamento Interior del Ayuntamiento de Juárez Nuevo León, lo siguiente:

ACUERDO NO. 06

CON DIECISÉIS VOTOS A FAVOR, Y POR UNANIMIDAD DE VOTOS DE LOS EDILES PRESENTES, CON FUNDAMENTO EN LO ESTABLECIDO EN EL ARTÍCULO 115 DE LA CONSTITUCIÓN POLÍTICA DE LOS ESTADOS UNIDOS MEXICANOS, ARTÍCULOS 118 Y 130 DE LA CONSTITUCIÓN POLÍTICA DEL ESTADO LIBRE Y SOBERANO DE NUEVO LEÓN, EN RELACIÓN EN LO DISPUESTO EN LOS ARTÍCULOS 33 FRACCIÓN I INCISO B) DE LA LEY DE GOBIERNO MUNICIPAL DEL ESTADO DE NUEVO LEÓN, ASÍ COMO CON LO ESTABLECIDO EN LOS DIVERSOS 2, 25 FRACCIÓN I INCISO A), 40 Y DEMÁS RELATIVOS DEL REGLAMENTO INTERIOR DEL AYUNTAMIENTO DE JUÁREZ, NUEVO LEÓN, EL AYUNTAMIENTO DE JUÁREZ, NUEVO LEÓN APRUEBA Y AUTORIZA POR MAYORÍA DE VOTOS DE LOS EDILES PRESENTES DICTAMEN DE LA COMISIÓN DE GOBERNACIÓN, REGLAMENTACIÓN Y MEJORA REGULATORIA RELATIVO AL ACUERDO DELEGATORIO DE FACULTADES A FAVOR DE LOS FUNCIONARIOS QUE SE INDICAN, EN LOS SIGUIENTES TÉRMINOS:

PRIMERO.- Se delega a los CC. Licenciados, Delfino Tamez Cisneros, Igraine Ariana Enríquez Hernández, Reyna Ivette Contreras Palomares y Fabiola Abigail Mora Silva, mismos que el primero depende de la Secretaría de la Seguridad Pública y las restantes de la Secretaría del Ayuntamiento de Juárez, Nuevo León, llevar a cabo las funciones de la defensa legal de todos los procedimientos o juicios en las materias de amparo, penal, civil, laboral, mercantil, administrativa, fiscal y de cualquier otro orden o materia, en los que sea parte el Ayuntamiento, alguno de sus integrantes con motivo de su función pública o algunas de sus dependencias y entidades administrativas; elaborar los escritos y promociones que deban interponer las distintas dependencias y entidades administrativas de la administración pública municipal, respecto a controversias constitucionales, juicios de amparo, demandas, denuncias, contestar pliego de posiciones en los Juicios o medios preparatorios en materia Civil, Laboral o Mercantil, querrelas, requerimientos, prevenciones o cualquier otro similar que deban presentarse ante las instancias laborales, tribunales judiciales o administrativos o ante cualquier otra autoridad administrativa legalmente establecidas, en coordinación con el Presidente Municipal y Síndico Segundo de conformidad con los artículos invocados 34, 35, 37 fracción II de la Ley de Gobierno Municipal del estado de Nuevo León, 15 del Reglamento del Gobierno Municipal de Juárez, Nuevo León.



MUNICIPIO DE JUÁREZ, N.L.
SECRETARÍA DEL R. AYUNTAMIENTO
GOBIERNO MUNICIPAL 2015-2018

SEGUNDO.- La delegación que aquí se concede, comprende desde luego el ejercicio de la Representación Legal en General del Ayuntamiento, así como del Municipio de Juárez Nuevo León, esta última en conjunto o por separado con el C. Síndico Segundo del R. Ayuntamiento; representación a la cual se refieren los artículos 34, 35, 37 II de la Ley de Gobierno Municipal del Estado de Nuevo León.

TERCERO.- Así también, queda comprendida en dicha delegación, la atención a los asuntos de orden legal que se encuentren en trámite o surjan durante el período de vigencia de este acuerdo, y que debería darse por el C Presidente Municipal por sí o en representación del Ayuntamiento, en particular aquellos que por ley o por resolución jurisdiccional ameriten el pronunciamiento respectivo, como son entre otros: rendir informes previos y justificados en los juicios de amparo en los que tengan el carácter de autoridad responsable el Presidente Municipal o el R. Ayuntamiento, en cumplimiento a nombre de dichos entes, de ejecutorias o cualquier otra determinación jurisdiccional que así lo requiera; además de la contestación o promoción de demandas ante el Tribunal de Justicia Administrativa para el Estado y Municipios de Nuevo León, Tribunal de Arbitraje ambos del Estado de Nuevo León así como ante el Tribunal de Arbitraje para los Trabajadores al Servicio de Juárez, Nuevo León, de conformidad con los artículos 692 y 693 de la Ley Federal del Trabajo y el artículo 97 de la Ley del Servicio Civil vigente para el Estado de Nuevo León, así como las contestaciones o promociones de demandas ante los Juzgados en Materia Federal o Estatal del orden Civil, Mercantil, Penal, Laboral o de cualesquier otra materia en la que sean o resulten ser parte el Ayuntamiento o el Presidente Municipal.

CUARTO.- Las facultades que aquí se delegan están vigentes desde el momento de su aprobación y concluyen en la fecha 30 treinta de octubre del presente, se deja sin efectos el acuerdo delegatorio de fecha 09 de Mayo del año 2018 y publicado en el Periódico Oficial del Estado el 16 de Mayo del año 2018, hasta en tanto no se publique el presente Acuerdo.

QUINTO.- El Presidente Municipal, conserva en todo caso la atribución de ejercer directamente las facultades delegadas en este acuerdo delegatorio.

SEXTO.- Gírense las instrucciones pertinentes para que se haga la debida publicación, del presente acuerdo en el Periódico Oficial del Estado de Nuevo León, acorde a lo dispuesto por los artículos 64, 65 y 66 de la Ley de Gobierno Municipal para el Estado de Nuevo León.

ATENTAMENTE
"EL RESPETO AL DERECHO AJENO, ES LA PAZ"
JUÁREZ, NUEVO LEÓN A 10 DE OCTUBRE DE 2018

LIC. HERIBERTO TREVIÑO CANTÚ
PRESIDENTE MUNICIPAL



LIC. MARÍA DE LA LUZ CAMPOS ALEMÁN
SECRETARÍA DEL AYUNTAMIENTO

RESIDENCIA MUNICIPAL
D. B. JUÁREZ, N.L.
2015-2018

LIC. EDNA MAYELA SILVA ALEMÁN
SÍNDICA SEGUNDA

SECRETARÍA DEL R. AYUNTAMIENTO
JUÁREZ, N.L.



AVISO

Visto para resolver el estado que guarda el expediente formado con motivo de la licitación **DP/08/2018**, emplazada por esta Secretaría de Finanzas y Tesorería Municipal, y una vez que fueron agotadas las publicaciones de ley, mismas que dieran inicio en el **Aviso** publicado en el Tomo No. 18 del Periódico Oficial del Estado, y en el Rotativo Milenio, que se editó en esta entidad el día 09 de Febrero del año en curso y en el que se percibe a los propietarios de los vehículos que se encuentran depositados con 12-doce meses o más anteriores a esta fecha, en los lotes oficiales no: **lote 57**, ubicado en Avenida de la Juventud no. 350, cruz con Avenida República Mexicana, Colonia Cuauhtémoc, en el Municipio de San Nicolás de los Garza N. L.; **lote 60**, ubicado en Carretera Monterrey-Monclova kilómetro 7.5 a un lado de la Empresa Navistar, en el Municipio del Carmen N. L.; **lote 61**, ubicado en Carretera Mezquital-Santa Rosa s/n a un lado de la Empresa Ternium y a 200 metros de gasolinera, en el Municipio de Apodaca N. L.; **lote 62**, ubicado en Carretera Colombia kilómetro 34.5 entronque a los Morales y Carretera a Colombia, en el Municipio de Salinas Victoria, N. L.; **lote 63**, ubicado en la Avenida Félix Galván No. 102 Colonia Francisco G. Sada en el Municipio de San Nicolás de los Garza N. L.; **lote 64**, ubicado en Carretera Monterrey-Monclova kilómetro 13.5 en el Municipio del Carmen N. L.; **lote 75**, ubicado en Carretera a Pesquería kilómetro 2, a un lado del Panteón Municipal, de Pesquería N. L.; todos de la Empresa Garajes y Talleres, S de R. L. de C. V., por motivo de infracciones cometidas al Reglamento de Tránsito y/o Daños al Patrimonio Municipal, y en el que se señala, que en caso de no pagar en un término de 10 días hábiles, se iniciará el Procedimiento Administrativo de Ejecución.

Así mismo, después de los días citados con antelación, se publicaron de manera respectiva sendos Edictos, por dos veces consecutivos, en los Periódicos Oficiales No. 30 y 33 de fechas 09 y 14 de Marzo, así como también en el periódico Porvenir de los días 9 y 14 de Marzo, respectivamente, en el que se les otorga un término no prorrogable de 05 días, contados a partir de dichas publicaciones, para liquidar los adeudos de los vehículos y poder así recuperarlos, ya que de no hacerlo, se continuará con el Procedimiento Administrativo y se procederá al remate, previo avalúo de los vehículos, y con su producto se liquidará el adeudo a favor de esta Dependencia.

Ahora bien, una vez transcurrido este tiempo, mediante diligencia llevada a cabo por personal adscrito a la Dirección de Ingresos de esta Municipalidad, se procedió a declarar el Embargo en fecha 23 de abril del año en curso a fin de dar cumplimiento a dicho ordenamiento.

Una vez hecho lo anterior se procedió por la parte de la Dirección de Patrimonio y Administración Inmobiliaria, dependencia adscrita a la Secretaría de Finanzas y Tesorería Municipal, a la publicación de la convocatoria de la subasta pública DP/08/2018, misma que aparece publicada en el Periódico Oficial del Estado No. 121, y en el periódico Porvenir, que se edita en esta Ciudad, ambos en fecha 28 de Septiembre del año que corre, y la cual contiene un error específicamente en el horario de la venta de las bases, el cual señala como plazo hasta las 12:00 horas, **debiendo decir hasta las 14:00 horas**, situación que en la especie no se da, por lo que esta Secretaría acuerda:

PRIMERO: Se cancela y se deja sin efecto alguno, el procedimiento de Subasta Pública de la Convocatoria DP/08/2018, por los motivos expuestos y considerados de este acuerdo.

SEGUNDO: Se ordena la devolución de las cantidades pagadas por los participantes, por el concepto de adquisición de bases de la convocatoria pública DP/08/2018, previa solicitud ante la Dirección de Ingresos de la Tesorería Municipal mediante el procedimiento establecido para ello.

TERCERO: Así lo determina y acuerda la suscrita de conformidad con el Acuerdo delegatorio de facultades que le fuera otorgado, el día 20 de Septiembre del año en curso y publicado en el Periódico Oficial de fecha 26 de Septiembre del 2018.

SAN NICOLAS DE LOS GARZA N. L. 11 DE OCTUBRE DE 2018.

RUBRICA

C. OLIVIA JUANGORENA LOPEZ

**AUXILIAR ADMINISTRATIVO DE LA SECRETARIA DE FINANZAS Y TESORERIA
DEL MUNICIPIO DE SAN NICOLAS DE LOS GARZA, N. L.**

Orden No. 2194

12



**CONDOMINIO CERRADA SAN FRANCISCO
ASAMBLEA GENERAL ORDINARIA
CONVOCATORIA**

Se convoca a los Condóminos del condominio horizontal "Cerrada San Francisco" a la Asamblea General Ordinaria que se celebrará en Cerrada San Francisco 100 Colonia Las Colinas Residencial en Monterrey, N.L. el día 24 de octubre de 2018 a las 19:00 horas en Primera Convocatoria y en caso no de reunirse el quórum necesario para su instalación de conformidad con el Reglamento del Condominio se convoca para la celebración de la Asamblea en Segunda Convocatoria para las 19:30 horas de ese mismo día, bajo la siguiente:

ORDEN DEL DÍA

- I.- Presentación y, en su caso, aprobación del informe del Consejo Directivo del Condominio, incluyendo la información financiera, por el periodo del 1° de Enero al 31 de diciembre del 2017.
- II.- Presentación y, en su caso, aprobación del informe del Consejo Directivo del Condominio, incluyendo la información financiera, por el periodo del 1° de Enero al 30 de septiembre del 2018.
- III.- Presentación, discusión y, en su caso aprobación de los proyectos de mantenimiento y equipamiento para ser llevados a cabo.
- IV.- Presentación, discusión y, en su caso aprobación del presupuesto de gastos e ingresos del Condominio.
- V.- Discusión y, en su caso, aprobación de las cuotas ordinarias de mantenimiento del Condominio.
- VI.- Nombramiento de los miembros del Consejo Directivo del Condominio y otorgamiento de poderes y facultades.
- VII.- Designación del Delegado o Delegados Especiales de la Asamblea para la formalización de los acuerdos adoptados y la protocolización del acta de la Asamblea.

En términos del Reglamento del condominio, para tener derecho de voto en las asambleas los condóminos deberán de encontrarse al corriente en el pago de sus cuotas. Los condóminos podrán hacerse presentar por mandatarios que al efecto designen mediante simple carta poder firmada ante dos testigos. El administrador o los miembros del Comité Directivo no podrán fungir como representantes de algún condómino. Cuando una unidad en condominio perteneciere en pro indiviso a varias personas, éstas deberán nombrar a un representante común para que asista y vote en cada Asamblea; sin este requisito no podrá aceptarse la intervención de los condóminos mencionados. Las resoluciones tomadas por la asamblea serán obligatorias para todos los Condóminos incluyendo ausentes y disidentes.

Monterrey, N.L. a 8 de octubre de 2018


 Arturo Perez Peña
 Presidente del Consejo Directivo



www.nl.gob.mx/aplicaciones/periodico-oficial-del-estado